

# 목 차

정 정 신 고 (보 고) .....	1
【 대표이사 등의 확인 】 .....	2
반 기 보 고 서 .....	3
【 대표이사 등의 확인 】 .....	4
I. 회사의 개요 .....	5
1. 회사의 개요 .....	5
2. 회사의 연혁 .....	9
3. 자본금 변동사항 .....	13
4. 주식의 총수 등 .....	17
5. 의결권 현황 .....	23
6. 배당에 관한 사항 등 .....	23
II. 사업의 내용 .....	25
III. 재무에 관한 사항 .....	90
1. 요약재무정보 .....	90
2. 연결재무제표 .....	93
3. 연결재무제표 주식 .....	100
4. 재무제표 .....	161
5. 재무제표 주식 .....	167
6. 기타 재무에 관한 사항 .....	213
IV. 감사인의 감사의견 등 .....	222
V. 이사의 경영진단 및 분석의견 .....	224
VI. 이사회 등 회사의 기관에 관한 사항 .....	225
1. 이사회에 관한 사항 .....	225
2. 감사제도에 관한 사항 .....	229
3. 주주의 의결권 행사에 관한 사항 .....	230
VII. 주주에 관한 사항 .....	232
VIII. 임원 및 직원 등에 관한 사항 .....	237
1. 임원 및 직원의 현황 .....	237
2. 임원의 보수 등 .....	239
IX. 계열회사 등에 관한 사항 .....	243
X. 이해관계자와의 거래내용 .....	246
XI. 그 밖에 투자자 보호를 위하여 필요한 사항 .....	251
【 전문가의 확인 】 .....	265
1. 전문가의 확인 .....	265
2. 전문가와의 이해관계 .....	265

# 정정 신고 (보고)

2018년 08월 20일

1. 정정대상 공시서류 : 반기보고서
2. 정정대상 공시서류의 최초제출일 : 2018.08.14
3. 정정사항

항 목	정정사유	정 정 전	정 정 후
VIII. 임원 및 직원 등에 관한 사항 2. 임원의 보수 등 中 <보수지급금액 5억원 이상 중 상위 5명의 개인별 보수현황>	단순 기재누락	-	주1)

주1) 정정 후

1. 개인별 보수지급금액

(단위 : 천원)

이름	직위	보수총액	보수총액에 포함되지 않는 보수
박영우	회장	1,000,500	-

2. 산정기준 및 방법

(단위: 천원)

이름	보수의 종류		총액	산정기준 및 방법	
박영우	근로소득	급여	1,000,000	2018년 연봉으로서 이사보수한도의 범위 내에서 직급, 직책, 수행직무의 가치, 회사에 기여한 성과 등을 종합적으로 반영한 임원보상체계에 따라 급여를 총 2,000백만원으로 산정하였음. 급여 2,000백만원의 1/12를 매월 균등하게 지급하고 있으며, 2018년 6월까지 총 1,000백만원 지급하였음.	
		상여	500		-
		주식매수선택권 행사이익	-		-
		기타 근로소득	-		-
	퇴직소득				
	기타소득		-	-	

# 【 대표이사 등의 확인 】

## 확 인 서

우리는 당사의 대표이사 및 신고업무담당이사로서 이 공시서류의 기재내용에 대해 상당한 주의를 다하여 직접 확인·검토한 결과, 중요한 기재사항의 기재 또는 표시의 누락이나 허위의 기재 또는 표시가 없고, 이 공시서류에 표시된 기재 또는 표시사항을 이용하는 자의 중요한 오해를 유발하는 내용이 기재 또는 표시되지 아니하였음을 확인합니다.

또한, 당사는 「주식회사의외부감사에관한법률」 제2조의2 및 제2조의3의 규정에 따라 내부회계관리제도를 마련하여 운영하고 있음을 확인합니다.(「주식회사의외부감사에관한법률」 제2조에 의한 외부감사대상법인에 한함)

2018 . 08 . 20

주식회사 대유에이텍

대 표 이 사 권 의 경

(인)  


신고업무담당이사 전 특 호



김재희-PC 07. 재경팀

# 반기보고서

(제 64 기)

사업연도      2018년 01월 01일      부터  
                  2018년 06월 30일      까지

금융위원회

한국거래소 귀중

2018 년      08 월      14 일

제출대상법인 유형 :

주권상장법인

면제사유발생 :

해당사항 없음

회 사 명 :

(주)대유에이텍

대 표 이 사 :

라현근, 권의경

본 점 소 재 지 :

광주광역시 광산구 소촌로123번길 40-11(소촌동)

(전 화) 062-942-8611

(홈페이지) <http://www.dayouat.co.kr>

작 성 책 임 자 :

(직 책) 이사대우      (성 명) 전특호

(전 화) 062-940-8672

# 【 대표이사 등의 확인 】

## 확 인 서

우리는 당사의 대표이사 및 신고업무담당이사로서 이 공시서류의 기재내용에 대해 상당한 주의를 다하여 직접 확인·검토한 결과, 중요한 기재사항의 기재 또는 표시의 누락이나 허위의 기재 또는 표시가 없고, 이 공시서류에 표시된 기재 또는 표시사항을 이용하는 자의 중요한 오해를 유발하는 내용이 기재 또는 표시되지 아니하였음을 확인합니다.

또한, 당사는 「주식회사의외부감사에관한법률」 제2조의2 및 제2조의3의 규정에 따라 내부회계관리제도를 마련하여 운영하고 있음을 확인합니다.(「주식회사의외부감사에관한법률」 제2조에 의한 외부감사대상법인에 한함)

2018 . 08 . 14

주식회사 대유에이텍

대 표 이 사 권 의 경

(인)  


신고업무담당이사 전 특 호

(인)  


김재희-PC 07. 재경팀

# I. 회사의 개요

## 1. 회사의 개요

가. 연결대상 종속회사 개황(연결재무제표를 작성하는 주권상장법인이 사업보고서, 분기·반기보고서를 제출하는 경우에 한함)

(단위 : 백만원)

상호	설립일	주소	주요사업	최근사업 연도말 자산총액	지배관계 근거	주요종속 회사 여부
㈜위니아대유	2014.09.26	광주광역시 광산구 소촌로123번 길 40-12(소촌동)	산업용 및 가정용 냉장 냉동장비 제조 외	69,806	의결권의 과반수 소유 (K-IFRS 제1110호)	직전연도 자산총액이 지배 회사 개별자산총액의 10% 이상 또는 자산총액이 750억 이 상
㈜스마트홀딩스	2011.04.18	광주광역시 동구 중앙로 199 (금남로4가)	골프장업, 금융업을 영위하는 회사의 경영관리 외	116,154	의결권의 과반수 소유 (K-IFRS 제1110호)	상동
㈜대유합금	2015.08.03	전북 완주군 봉동읍 완주산단2로 251	자동차부품(AL/WHEEL)제조	46,852	상동	상동
㈜대유SE	2010.12.28	충청남도 홍주시 대소원면 첨단 산업1로 136	신재생에너지설비의 제조, 설치, 판매 및 관련사업 외	32,756	상동	해당없음
㈜대유중공업	2009.10.29	전라남도 나주시 남평읍 오계리 1014-5	건설 외	12,727	상동	해당없음
(주)푸른산수목원	2017.04.05	경기도 포천시 영북면 산정호수 로 359-12	수목원 경영업 외	1,788	상동	해당없음
북경대유자동차부품	2005.03.01	FUHAO CUN, SONGZHUANG TOWN, TONGZHOU DISTRIKT BEIJING, 101119, CHINA	자동차부품(ST/WHEEL)제조	17,236	상동	해당없음
영성대유자동차부품	2012.05.21	중국 강소성 영성시 환보산업원 경3로 28호	자동차부품(ST/WHEEL)제조	15,224	상동	해당없음

주1) 상위 (주)위니아대유는 2014년11월 (주)대유위니아의 지분 및 경영권을 취득하기 위하여 설립된 자회사  
이며, (주)위니아대유의 지배종속관계 회사는 다음과 같습니다.

상호	설립일	주소	주요사업	최근사업연도말 자산총액	비 고
㈜대유위니아	1999.10.06	충청남도 아산시 탕정면 선문로 254번길 12	기타 가정용 전기기기 및 산업용 및 가정용 냉장 냉동장비 제조 외	326,986	
㈜대유위니아서비스	2015.01.26	광주광역시 광산구 소촌로123번 길 40-11(소촌동)	서비스, 배송설치, 물류센터 운영 및 관련 서비스 외	34,776	
상해위니아아전자무역(유 )	2012.09.07	Room E2514, 1st Building, No.5500, Yuanjiang Road, Minhang District, Shanghai	전자제품 등의 판매 및 서비스업	2,997	

**나. 연결대상회사의 변동내용**

구분	자회사	사유
신규	-	-
연결	-	-
연결	-	-
제외	-	-

**다. 회사의 주권상장(또는 등록·지정)여부 및 특례상장에 관한 사항**

주권상장 (또는 등록·지정)여부	주권상장 (또는 등록·지정)일자	특례상장 등 여부	특례상장 등 적용법규
주권상장	1977년 02월 18일	-	-

**라. 회사의 법적, 상업적 명칭**

당사의 명칭은 『주식회사 대유에이텍』 이고, 영문으로는 DAYOU A-TECH CO.,LTD 입니다. 단, 약식으로 표기하는 경우에는 『(주)대유에이텍』 라고 표기합니다.

**마. 설립일자**

당사는 1960년 01월 16일에 설립되었으며, 유가증권시장 상장일은 1977년 02 월 18일입니다.

**바. 본사의 주소, 전화번호 및 홈페이지 주소**

- 주 소 : 광주광역시 광산구 소촌로123번길 40-11 (소촌동)
- 전화번호 : 062 - 942- 8611
- 홈페이지 : <http://www.dayouat.co.kr>

**사. 중소기업 해당여부**

당사는 중소기업기본법 제2조의 중소기업에 해당하지 않습니다.

**아. 주요 사업의 내용**

당사는 자동차 SEAT제조, 도소매 및 수출입업, 부동산 임대업을 주사업으로 하고 있습니다.

자동차시트사업부문은 자동차용 의자 완제품(SEAT A'SSY)을 제조가공하여 기아자동차 및 쌍용자동차에 납품하고 있으며, 광주시트사업부에서는 올 뉴 스포티지(QL), 올 뉴 쏘울(PS), 올 뉴 카렌스(RP), 봉고III(1톤)트럭, 군수 및 해외CKD를 기아자동차 광주공장에, 화성시트사업부에서는 K9(KH) RrSEAT 및 코란도 스포츠(Q150)와 코란도 투리스모(A150)를 각각 현대엠시트와 쌍용자동차에 공급

하고 있습니다.

한편 2015년 07월 쌍용자동차로부터 G4 렉스턴(Y-400) 차종 시트공급업체로 선정되어 2017년 03월부터 양산중에 있으며, 2016년 5월 현대엠시트로부터 스티어(CK) 차종 RrSEAT 공급업체로 선정되어 2017년 04월부터 양산중에 있습니다. 현재는 무결점 시트 품질 확보를 위하여 기초품질에서부터 양산품질에 이르는 전반적인 무결점 품질수준 확보를 위하여 최선을 다하고 있습니다.

부동산 임대사업부문은 경기도 성남시 중원구에 위치한 아파트형공장, 광주광역시 광산구 소촌동 본점에 근접한 신규 사무동 및 공장동, 경기도 포천에 위치한 연수원을 통하여 임대수익을 창출하고 있습니다. 당 보고서일 현재 투자부동산으로 계상되어 있으며 경기도 성남시 중원구에 위치한 아파트형공장의 경우 외부평가기관의 평가금액은 36,278백만원(평가법인: 경일감정평가법인)으로 추정되었습니다.

기타 자세한 사항은 II. 사업의 내용을 참고하시기 바랍니다

### 자. 계열회사 명칭 및 상장여부

당사는 보고서 제출기간일 현재 당사와 특수관계에 있는 계열회사는 상장회사 2개, 비상장회사 18개가 있으며, 『독점규제 및 공정거래에 관한 법률』에 의한 총액출자제한 기업집단, 상호출자제한 기업집단에 해당되지 않습니다.

NO.	소재지	회사명	목적사업	결산월	비 고
1	국내	(주)대유에이피	자동차 스티어링휠 제조 외	12월	계열사(비상장)
2	국내	(주)대유플러스	정보통신부품 및 자동차부품제조 외	12월	계열사(상 장)
3	국내	(주)대유합금	자동차 알루미늄 휠 원료 및 주조품 제조 외	12월	자회사(비상장)
4	국내	(주)위니아대유	산업용 및 가정용 냉동냉장 장비 제조 외	12월	자회사(비상장)
5	국내	(주)대유위니아	기타 가정용 전기기기, 공기조절장치 제조업 외	12월	자회사(상장)
6	국내	(주)대유위니아서비스	서비스, 배송설치, 물류센터 운영 및 관련 서비스업 외	12월	자회사(비상장)
7	국외	상해위니아전자무역(유)	전자제품 등의 판매 및 서비스업 외	12월	자회사(비상장)
8	국내	(주)대유에스이	태양광모듈 제조 및 자동차부품(LPI연료용기)제조 외	12월	자회사(비상장)
9	국내	(주)스마트홀딩스	골프업, 관광객 이용시설업 외	12월	자회사(비상장)
10	국내	(주)대유중공업	자동차부품 제조(H.A/REST), 건설업 외	12월	자회사(비상장)
11	국내	(주)스마트저축은행	금융업, 보험, 부동산 외	12월	계열사(비상장)
12	국내	(주)동강레저	골프업, 관광객 이용시설업 외	12월	계열사(비상장)
13	국내	(주)동강홀딩스	자동차부품 제조 외	12월	계열사(비상장)
14	국내	(주)대유홀딩스	경영자문서비스업, 도소매 외	12월	계열사(비상장)
15	국내	(주)대유글로벌	자동차 알루미늄휠 제조 외	12월	계열사(비상장)
16	국내	(주)푸른산수목원	수목원 경영업 외	12월	자회사(비상장)
17	국내	(주)위니아대우	투자매매업, 투자자문업 외	12월	계열사(비상장)
18	국내	(주)대우전자	주방용 전기기기 제조업 외	12월	계열사(비상장)
19	국외	북경대유자동차부품	자동차 스티어링휠 제조 외	12월	자회사(비상장)
20	국외	영성대유자동차부품	자동차 스티어링휠 제조 외	12월	자회사(비상장)

\* (주)위니아대우는 당기 중 신설된 법인입니다.

### 카. 신용평가에 관한 사항

- ① 신용평가전문기관명 : NICE평가정보 주식회사
- ② 신용등급



결산일	평가기준일	기업신용평가 등급	현금흐름 등급	Watch 등급
2017.12.31	2018.04.12	BBB-	CF3(C+)	정상
2016.12.31	2017.04.19	BBB-	CF3(C+)	정상
2015.12.31	2016.06.09	BBB-	CF1	정상

### ③ 신용등급체계

#### - 기업신용등급

해당기업의 신용도를 채무상환능력과 재무건전성 등의 관점에서 산출하여 신용위험의 정도를 측정하는 지표입니다.

신용상태	신용등급	신용등급의 정의
우수	AAA	상거래를 위한 신용능력이 최우량급이며, 환경변화에 충분한 대처가 가능한 기업임.
	AA	상거래를 위한 신용능력이 우량하며, 환경변화에 적절한 대처가 가능한 기업임.
	A	상거래를 위한 신용능력이 양호하며, 환경변화에 대한 대처능력이 제한적인 기업임.
양호	BBB	상거래를 위한 신용능력이 양호하나, 경제여건 및 환경악화에 따라 거래안정성 저하가능성이 있는 기업임.
보통	BB	상거래를 위한 신용능력이 보통이며, 경제여건 및 환경악화에 따라 거래안정성 저하가 우려되는 기업임.
	B	상거래를 위한 신용능력이 보통이며, 경제여건 및 환경악화 시에는 거래안정성 저하가능성이 높은 기업임.
열위	CCC	상거래를 위한 신용능력이 보통이하이며, 거래안정성 저하가 예상되어 주의를 요하는 기업임.
	CC	상거래를 위한 신용능력이 매우 낮으며, 거래의 안정성이 낮은 기업임.
	C	상거래를 위한 신용능력이 최하위 수준이며, 거래위험 발생가능성이 매우 높은 기업임.
부실	D	현재 신용위험이 실제 발생하였거나 신용위험에 준하는 상태에 처해있는 기업임.
평가제외	R	1년 미만의 결산재무제표를 보유하거나, 경영상태 급변(합병, 영업양수도, 업종변경 등)으로 기업신용평가등급 부여를 유보하는 기업임.

※ 상기 신용등급은 평가자의 필요에 따라 각 등급을 +, 0, -로 세분화 할 수 있습니다.

#### - 현금흐름등급

현금흐름의 건전성에 따라 기업의 지급능력(상환능력)을 분류한 기호입니다.

현금흐름등급	현금흐름등급의 정의
CF1(우수)	현금흐름창출능력이 최상급인 유동성 우수기업
CF2(양호)	영업활동의 수익성 양호하고, 투자수요를 충분히 감당할 수 있는 상태
CF3(보통)	영업활동 현금흐름은 양호하나 신규투자를 위해서는 외부자금을 조달해야 하는 상태
CF4(열위)	연간 창출한 현금흐름으로 운전자금 투자수요금액을 충당하지 못하는 보통 이하의 상태
CF5(위험)	당기의 현금흐름 수익성이 적자인 위험 상태
CF6(부실)	현금흐름이 2년 연속 적자로서 수익성이 매우 열악한 상태

#### - Watch 등급

신용등급 산출이후의 기간별 신용도의 변화를 감시하기 위한 목적에서 신용도에 영향을 미칠 수 있는 기업체 신상의 변화를 일일점검하는 도구입니다.

Watch 등급	Watch 등급 정의
정상	최근 기업 내/외부 환경의 변화가 발생하지 않았음.
유보	최근 기업 내/외부 환경의 변화가 발생하였으나, 기업의 신용도 변화에 유의미한 영향을 미치는 수준은 아님.
관찰	최근 부실 징후가 포착되었거나, 경제 여건 및 환경 악화 시에 거래 안정성이 저하될 가능성이 높은 기업.
주의	최근 부실 징후가 포착되었거나, 향후 거래 안정성 저하가 예상되는 기업. 향후 채무불이행 가능성이 존재하므로 채권 및 신용관리에 주의를 요함.

경보	최근 연체 및 연체에 준하는 신용 사건이 발생한 기업으로, 향후 채무불이행 가능성이 높은 수준임. 채권 및 신용관리에 상당한 주의를 요함.
위험	최근 상당한 연체 및 연체에 준하는 신용 사건이 발생했던 기업으로, 단기간 내 채무불이행 가능성이 매우 높은 수준임. 향후 발생가능한 채무불이행에 대한 대비책이 필요함.
회수의문	금융기관에 부담하는 채무에 대해 90일 이상 연체 및 그에 준하는 신용사건이 발생한 기업. 채무불이행에 대한 대비책이 필요함.
휴폐업	파لس수합병, 휴폐업, 청산
부도	부도 및 부도에 준하는 신용 사건이 발생한 기업. 채무불이행에 대한 대비책이 필요함.

## 다. 회사가 영위하는 목적사업

회사 정관상 기재되어 있는 목적사업은 아래와 같습니다

목적사업
1. 자동차 및 부속품 제조, 도소매 및 수출입업
2. 컴퓨터 및 컴퓨터 주변기기관련 부품 및 제품의 개발, 제조, 도소매 및 수출입업
3. 통신 단말기 및 부품의 설계, 개발, 제조, 도소매 및 수출입업
4. 부동산 개발, 임대업
5. 무역업
6. 금융업
7. 탄소나노튜브제조업
8. 비철금속 및 비철금속 합금소재와 가공품의 제조 및 판매업
9. 종합건설업
10. 사업경영 및 관리 자문업
11. 냉각, 공기조화, 여과, 증류 및 가스발생기 제조업
12. 가정용 및 차량용 공기조화장치 제조, 도소매 및 수출입업
13. 가정용 전기기기 제조업
14. 전기보온밥솥 제조, 가정용 냉장고, 냉동고 제조, 도소매 및 수출입업
15. 전기 및 수소자동차 부품 제조 및 판매업
16. 소프트웨어 및 프로그램의 개발 및 제조, 판매업
17. 교육서비스업
18. 기타 교육기관 운영업
19. 교육지원서비스업
20. 경영정보기술 솔루션 컨설팅서비스업

## 2. 회사의 연혁

### 가. 회사의 본점소재지 및 그 변경

보고서 제출기준일 현재 공시대상기간동안 해당사항 없습니다.

### 나. 경영진의 중요한 변동

보고서 제출기준일 현재 대표이사는 라현근, 권의경 각자대표이사 체체이며, 최근 5사업연도의 대표이사 변동내역은 다음과 같습니다.

변동년월	변동내역	변동 후 대표이사 현황
------	------	--------------

2014.12.01	정진모 대표이사 사임 대표이사 권의경 취임	권의경
2015.07.01	라현근 대표이사 취임	라현근, 권의경(각자 대표이사)

**다. 상호의 변동**

보고서 제출기준일 현재 최근 5사업연도의 상호변동은 없습니다.

**라. 회사가 화의, 회사정리절차 그 밖에 이에 준하는 절차를 밟은 적이 있거나 현재 진행 중인 경우 그 내용과 결과**

당사는 보고서 제출기준일 현재 해당사항이 없습니다.

**마. 합병 등의 내용**

**(1) 물적분할: 소재사업부문의 물적분할**

당사는 선택과 집중을 통해서 경기변동에 따른 영업위험을 분산시키고 경영효율성 증대를 통한 시너지 효과 극대화를 위하여 전문경영과 책임경영을 실현하고자 하였으며, 복잡한 조직구조에 따른 규모의 비경제를 제거함으로써 경영효율성을 제고하고, 각 사업부문별로 최적화된 경영자원을 효율적으로 배분함으로써 변화하는 경영환경에 탄력적이고 전략적인 대응능력을 제고함과 동시에 경영위험 최소화와 기업가치 향상을 추구하고, 사업부문별 책임경영체제를 한층 강화하여 신설회사의 새로운 도약을 위한 발판을 마련하고자 단순물적분할을 시행하였습니다. 본 분할 관련 상세내역은 2015년 07월 06일에 공시한 분할결정공시를 참조하시기 바랍니다.

**바. 회사의 업종 또는 주된 사업의 변화**

회계기간	의결기관	업종 및 주된사업의 변화		비 고
		추가	삭제	
제63기(2017년)	정기주주총회 (*18.03.26)	17. 교육서비스업 18. 기타 교육기관 운영업 18. 교육지원서비스업 19. 경영정보기술 솔루션 컨설팅서비스업	-	-
제61기(2015년)	임시주주총회 (*15.05.26)	- 냉각, 공기조화, 여과, 증류 및 가스 발생기 제조업 - 가정용 및 차량용 공기조화장치 제조, 도 소매 및 수출입업 - 가정용 전기기기 제조업 - 전기보온밥솥 제조, 가정용 냉장고, 냉동고 제조, 도소매 및 수출입업 - 전기 및 수소자동차 부품 제조 및 판매업 - 소프트웨어 및 프로그램의 개발 및 제조, 판 매업	-	-

**사. 그 밖에 경영활동과 관련된 중요한 사항 및 수상 등의 발생내용**

1) 당해회사

회사명	주요 연혁
-----	-------

(주)대유에이텍	2018.04 현대다이모스 우수협력사 상 수상
	2018.03 쌍용자동차 우수협력사 상 수상
	2018.01 대유에이텍 무재해 4배 인증(한국산업안전보건공단)
	2017.11 기아자동차 카렌스 후속 차량용의자 완제품(Seat ASS'Y) 공급업체 선정
	2017.10 국가생산성대상 산업통상부장관상 표창
	2017.02 기아자동차 쏘울 후속 차량용의자 완제품(Seat ASS'Y) 공급업체 선정
	2016.11 노사상생 우수사업장 최우수상 수상(주최: 광주경제실천시민연합)
	2016.10 쌍용자동차 코란도스포츠 후속(Q200) 차량용의자 완제품(Seat ASS'Y) 공급업체 선정
	2016.05 기아자동차 스포츠카(CK)차량용의자 완제품(Seat ASS'Y) 공급업체 선정
	2016.04 명문 장수기업 감사패 수상(주최: 국세청)
	2016.02 광주사회복지공동모금회와 지정 기탁 협약 체결
	2015.12 제52회 무역의날 2억불 수출탑 및 유공포상 대통령 표창
	2015.07 쌍용자동차(주) 렉스턴 후속(Y-400) 차량용의자 완제품(Seat ASS'Y) 공급업체 선정
	2015.01 대유그룹 출범식
	2015.01 2014년 지역경제활성화 우수기업 전라북도 도지사 표창
	2014.07 2014년 상반기 현대모비스 우수협력사상 수상
	2014.04 쏘울 전기차(PS-EV Car) 자동차용의자 완제품 양산
	2013.12 현대다이모스(주)와 스포티지R 후속(QL) 및 쏘울 전기차(PS-EV Car) 자동차용의자 완제품 공급업체 선정
	2013.12 일자리창출 유공 대통령 표창
	2013.04 한국수출입은행과 중소·중견기업 동반성장 지원 상생협약체결
2013.02 완주지점 설치( 전라북도 완주군 봉동읍 완주산단 2로 251)	

## 2) 연결대상 종속회사

회사명	주요 연혁
(주)대유SE	2014.11 GM 우수품질 공급업체 수상
	2014.02 (주)캐놀의 토지 및 건물, 기계기구 등 자산양수(양수대가:5,392백만원)
	2013.08 태양광 자체모듈 국내인증( 모델명 : DS-250SG-A01, DS-250MG-C01)
	2013.05 한국LPG산업협회 일반용 LPG용기(20kg) 공급계약 체결
	2011.06 현대자동차, 기아자동차, GM코리아 등 1차 협력사 등록
	2011.05 (주)캐놀의 LPI탱크 영업권 및 판매권을 양수
	2011.04 ISO 14001 인증 획득(한국품질재단)
	2011.03 ISO 9001:2008 인증 획득(한국품질재단)
	2011.02 태양광모듈 생산라인을 40MW에서 80MW로 추가증설
	2010.12 법인 설립

(주)대유중공업	<p>2016.04 뿌리산업 발전 및 육성을 위한 광주광역시와 투자협약 체결</p> <p>2014.06 ISO 9001인증획득</p> <p>2013.10 토공사업 면허취득</p> <p>2012.12 신재생에너지 설비 설치기업 신고</p> <p>2009.10 법인설립</p>
(주)스마트홀딩스 (대유몽베르CC)	<p>2018.04 제14회 DB손해보험 프로미배 골프대회</p> <p>2017.11 한국에서 가장 아름다운 Par3홀 선정&amp;대한민국 10대 홀 코스 선정(한국경제골프매거진)</p> <p>2017.06 대한민국 베스트코스 선정(14위)(골프다이제스트)</p> <p>2017.04 제13회 동부화재 프로미오픈 개최</p> <p>2016.05 제1회 한국 10대 클럽하우스 레스토랑 시상 TOP10선정</p> <p>2016.04 제12회 동부화재프로미배 골프대회</p> <p>2015.12 발렌타인 한국프로골프대상 시상식 감사패 수상(주관: 한국프로골프협회)</p> <p>2015.04 대한민국 국가대표 베스트코스 선정(골프다이제스트)</p> <p>2015.04 친환경베스트 골프장 선정(대유몽베르CC)(레저신문)</p> <p>2015.04 KPGA 개막전 「동부화재 프로미오픈」 개최</p> <p>2014.05 참마루배 한국미드아마추어 대회실시(대유몽베르CC)</p> <p>2011.11 (주)동우로부터 몽베르CC 골프장(36홀, 회원제)사업부문 영업양수</p> <p>2011.04 법인설립</p>
(주)위니아대유 (주)대유위니아	<p>2018.03 (담채)2018 대한민국 브랜드스타 1위(19년 연속) - 브랜드스타 (담채)2018 한국산업의 브랜드파워 1위(19년 연속) - 한국능률협회컨설팅 (담채)2018 국가브랜드 경쟁력지수 1위- NBCI 한국생산성본부 (프라우드)2018 대한민국 브랜드스타 1위(5년 연속) - 브랜드스타</p> <p>2017.06 본점소재지 변경 (충남 아산 → 광주광역시)</p> <p>2017.03 중형냉장고 출시</p> <p>2017.02 공기청정기 출시</p> <p>2016.12 웹어워드 코리아 2016 최우수상 (주)대유위니아 서비스 사이트 회원서비스 분야</p> <p>2016.09 소형 김치냉장고 담채뽀뽀 출시 / 핸드스틱 무선청소기 출시</p> <p>2016.07 (주)대유위니아 코스닥시장 신규상장</p> <p>2016.06 중국 가전업체 하이얼 그룹의 프리미엄브랜드 '카사테'와 전략적 판매협력 양해각서 (MOU)체결</p> <p>2016.03 2016레드닷 디자인 어워드 수상 - 독일 노르트하임 베스트팔렌 디자인센터</p> <p>2015.08 2016년형 김치냉장고 '담채 마망' 출시</p> <p>2015.07 'd' by dimchae 전기레인지' 출시</p> <p>2015.06 'd'by dimchae 전기주전자' 출시</p> <p>2015.05 소형냉장고(담채S) 출시, '마이크로버블' 세정기 출시</p> <p>2015.04 세계 최초 휴대용 자연가습청정기 '위니아스포워셔' 출시</p> <p>2015.03 2015한국산업의 브랜드파워 1위(16년 연속)-한국능률협회컨설팅 2015국가브랜드 경쟁력지수 1위-NBCI한국생산성본부 2015대한민국브랜드스타(16년 연속)-브랜드스타</p> <p>2015.03 서비스/물류 전문 자회사 설립(회사명:(주)대유위니아서비스)</p> <p>2015.02 SKT와 스마트홀 기술협력 MOU체결</p> <p>2015.02 「2015 iF디자인 어워드」 상 수상</p> <p>2014.18 「웹어워드코리아」 가전부문 대상수상</p> <p>2014.12 역삼동 대유타워로 신사옥 이전</p> <p>2014.11 구.위니아만도 경영권 인수(지분율 67.7%) 및 (주)대유위니아로 사명변경</p> <p>2014.09 법인설립</p>

(주)대유합금	2015.08 법인신설((주)대유에이텍 소재사업부문 단순물적분할)
북경대유디안시기차부건유한공사	2016.01 안전관리 우수기업 표창(주관: 북경시 통주구 인민정부) 2014.12 북경현대 GC LFc TLc 신규차종 개발 및 양산 2013.12 북경현대 CF, 동풍 열달기아 TDc 신규차종 양산 2005.03 법인설립
염성대유자동차부품유한공사	2014.11 안전보건경영시스템 인증 취득 2014.05 스티어링 휠 양산(DYK 직납) 2014.03 염성대유디안시 신공장 완공 2012.05 법인설립

### 3. 자본금 변동사항

#### 가. 증자(감자)현황

##### 증자(감자)현황

(기준일 : 2018년 06월 30일 )

(단위 : 원, 주)

주식발행 (감소)일자	발행(감소) 형태	발행(감소)한 주식의 내용				
		주식의 종류	수량	주당 액면가액	주당발행 (감소)가액	비고
2007.03.17	유상증자(주주배정)	보통주	9,727,651	500	660	-
2009.12.02	유상증자(제3자배정)	보통주	8,000,000	500	500	-
2010.10.23	유상증자(주주배정)	보통주	11,000,000	500	710	-
2010.11.03	신주인수권행사	보통주	328,947	500	608	13회차 BW
2010.11.29	신주인수권행사	보통주	822,368	500	608	13회차 BW
2010.12.10	주식매수선택권행사	보통주	180,717	500	846	-
2011.02.21	신주인수권행사	보통주	822,368	500	608	13회차 BW
2011.04.11	주식매수선택권행사	보통주	34,890	500	846	-
2011.11.04	신주인수권행사	보통주	493,421	500	608	13회차 BW
2012.01.04	주식매수선택권행사	보통주	15,680	500	846	-
2012.05.26	유상증자(주주배정)	보통주	17,000,000	500	1,260	-
2012.09.17	신주인수권행사	보통주	994,646	500	1,870	14회차 BW
2012.11.29	신주인수권행사	보통주	2,583,237	500	1,742	14회차 BW
2014.02.12	신주인수권행사	보통주	822,368	500	608	13회차 BW
2014.10.23	신주인수권행사	보통주	128,534	500	1,556	14회차 BW
2014.11.17	신주인수권행사	보통주	192,802	500	1,556	14회차 BW
2014.11.26	신주인수권행사	보통주	514,138	500	1,556	14회차 BW
2014.12.08	신주인수권행사	보통주	192,802	500	1,556	14회차 BW
2014.12.17	신주인수권행사	보통주	321,336	500	1,556	14회차 BW
2015.03.06	신주인수권행사	보통주	25,706	500	1,556	14회차 BW
2015.03.11	신주인수권행사	보통주	128,534	500	1,556	14회차 BW

2015.03.19	신주인수권행사	보통주	321,336	500	1,556	14회차 BW
2015.03.24	신주인수권행사	보통주	257,069	500	1,556	14회차 BW
2015.03.27	신주인수권행사	보통주	128,534	500	1,556	14회차 BW
2015.03.31	신주인수권행사	보통주	3,663,237	500	1,556	14회차 BW
2015.04.03	신주인수권행사	보통주	321,335	500	1,556	14회차 BW
2015.07.30	유상증자(제3자배정)	상환전환우선주	10,731,702	500	2,050	(1,2우선주)
2015.09.12	유상증자(제3자배정)	상환전환우선주	4,610,948	500	1,735	(3,4우선주)
2016.08.24	전환권행사	상환전환우선주	164,600	500	2,042	1우선주 차감
2016.08.24	전환권행사	상환전환우선주	164,600	500	1,963	2우선주 차감
2016.08.24	전환권행사	보통주	337,139	500	-	-
2017.06.09	전환권행사	보통주	88,607	500	1,580	15회차 CB
2018.05.08	전환권행사	상환전환우선주	13,553	500	1,215	4우선주 차감
2018.05.08	전환권행사	보통주	19,353	500	-	-
2018.06.07	전환권행사	상환전환우선주	646,626	500	1,215	4우선주 차감
2018.06.07	전환권행사	보통주	923,370	500	-	-
2018.06.19	전환권행사	상환전환우선주	5,201,251	500	2,042	1우선주 차감
2018.06.19	전환권행사	보통주	5,221,628	500	-	-

## 나. 미상환 전환사채 발행현황

### 미상환 전환사채 발행현황

(기준일 : 2018년 06월 30일 )

(단위 : 백만원, 주)

종류 \ 구분	발행일	만기일	권면총액	전환대상 주식의 종류	전환청구 가능기간	전환조건		미상환사채		비고
						전환비율 (%)	전환가액	권면총액	전환가능주식수	
제15회 무기명식 이권 부 무보증 사모 전환사 채	2016.05.27	2021.05.27	25,000	기명식 보통주	2017.05.27 ~ 2021.04.27	100	1,580	1,360	860,759	주1)
제16회 무기명식 이권 부 무보증 사모 전환사 채	2018.05.25	2023.05.25	25,000	기명식 보통주	2019.05.25 ~ 2023.05.24	100	1,444	25,000	17,313,019	주2)
합 계	-	-	50,000	-	-	-	-	26,380	18,173,778	-

#### 주1) 제15회 전환사채 전환 및 상환내역

- 2016.05.27 전환사채 발행 (250억)
- 2017.06.09 전환사채 전환청구 (1.6억)
- 2017.05.27 전환사채 조기상환 (234.8억)

※ 당반기말 현재 미상환 사채 권면액(1,360백만원)은 2018년 08월 상환할 예정입니다.

#### 주2) 제16차 전환사채 발행 세부내역

1. 사채의 종류	회차	16	종류	무기명식 이권부 무보증 사모 전환사채
2. 사채의 권면총액 (원)	25,000,000,000			
3. 자금조달의 목적	시설자금 (원)	-		
	운영자금 (원)	25,000,000,000		

	타법인 증권 취득자금 (원)	-	
	기타자금 (원)	-	
4. 사채의 이율	표면이자율 (%)	1.0	
	만기이자율 (%)	6.0	
5. 사채만기일	2023년 05월 25일		
6. 이차지급방법	표면이자자는 발행일로부터 만기일 전일까지 계산하여 연4회, 매3개월마다 후급하되, 원단위 미만은 절사한다.		
7. 원금상환방법	만기까지 보유하고 있는 본 사채의 원금에 대하여 액면금액의 128.9046%에 해당하는 금액을 일시 상환한다. 다만, 상환기일이 은행 휴업일인 때에는 그 다음 영업일을 만기로 한다. 단, 상환기일이 은행영업일이 아닌 경우에는 그 다음 영업일에 상환하고 원금 상환기일 이후의 이자는 계산하지 아니한다.		
8. 사채발행방법	사모		
9. 전환에 관한 사항	전환비율 (%)	100	
	전환가액 (원/주)	1,444	
	전환가액 결정방법	본 사채 발행을 위한 이사회 결의일 전일로부터 소급한 1개월 가중산술평균주가, 1주일 가중산술평균주가 및 최근일 가중산술평균주가를 산술평균한 가액과 최근일 가중산술평균주가 및 청약일 (청약일이 없는 경우는 납입일) 전3거래일 가중산술평균주가 중 높은 가액으로 하되, 원단위 미만은 절사한다	
	전환에 따라 발행할 주식의 종류	주식회사 대유에이텍 기명식 보통주	
	전환청구기간	시작일	2019년 05월 25일
		종료일	2023년 05월 24일
	전환가액 조정에 관한 사항	<p>가. 본 사채의 사채권자가 전환청구를 하기 전에, 발행회사가 그 당시 본 사채에 적용되던 주당 전환가액을 하회하는 발행가액, 전환가격 또는 행사가격으로 신주, 전환사채 또는 신주인수권부사채를 발행(당해 주식연계사채 발행 후 사후적으로 그 전환가격 또는 행사가격이 본 사채의 사채권자의 주당 전환가액보다 하향 조정되는 경우 포함)하는 경우, 본 사채의 전환가액은 발행회사가 새로 발행하는 신주 등의 1주당 발행가액(무상증자, 주식배당의 경우에는 영(0)원으로, 전환사채나 신주인수권부사채 발행의 경우에는 당해 사채발행시의 전환가격 또는 행사가격을 의미함)으로 자동 조정한다.</p> <p>나. 본 사채권을 소유한 자가 전환청구를 하기 전에 발행회사가 시가를 하회하는 발행가액, 전환가격 또는 행사가격으로 신주, 전환사채 또는 신주인수권부사채를 발행(당해 주식연계사채 발행 후 사후적으로 그 전환가격 또는 행사가격이 본 사채의 사채권자의 주당 전환가액보다 하향 조정되는 경우 포함)하는 경우, 또는 주식배당이나 준비금의 자본전입 등으로 주식을 발행하는 경우에는 아래와 같이 전환가격을 조정한다.</p> <p>조정 후 전환가격 = 조정 전 전환가격 × <math>\{[A+(B \times C/D)] / (A+B)\}</math></p> <p>A: 기발행주식수 B: 신발행주식수 C: 1주당 발행가격 D: 시가</p> <p>다만, 위 산식 중 "기발행주식수"는 당해 조정사유가 발생하기 직전일 현재의 발행주식 총수로 하며, 전환사채 또는 신주인수권부사채를 발행할 경우 "신발행주식수"는 당해 사채 발행 시 전환가격으로 전부 주식으로 전환되거나 당해 사채 발행 시 행사가격으로 신주인수권이 전부 행사될 경우 발행될 주식의 수로 한다. 또한, 위 산식 중 "1주당 발행가격"은 무상증자, 주식배당의 경우에는 영(0)으로 하고, 전환사채 또는 신주인수권부사채를 발행할 경우에는 당해 사채 발행 시 전환가격 또는 행사가격으로 하며, 위 산식에서 "시가"라 함은 「증권의 발행 및 공시에 관한 규정」 제5-18조</p>	



		<p>에 따른 기준주가 또는 권리락주가(유상증자 이외의 경우에는 조정사유 발생 전일을 기산일로 하여 계산한 기준주가)로 한다.</p> <p>다. 합병, 자본의 감소, 주식분할 및 병합 등(이하 "자본감소 등")에 의하여 전환가격의 조정이 필요한 경우에는 당해 합병 또는 자본의 감소 등 직전에 전액 본 계약에 따른 전환권이 모두 행사되어 주식이 발행되었더라면 본 사채의 사채권자가 가질 수 있었던 주식수에 따른 가치를 보장할 수 있도록 전환가액을 조정한다.</p> <p>라. 위 가. 내지 다. 와는 별도로 본 사채 발행일로부터 매 3개월이 경과한 날(2018년 08월 25일, 2018년 11월 25일, 2019년 02월 25일, 2019년 05월 25일, 2019년 08월 25일, 2019년 11월 25일, 2020년 02월 25일, 2020년 05월 25일, 2020년 08월 25일, 2020년 11월 25일, 2021년 02월 25일, 2021년 05월 25일, 2021년 08월 25일, 2021년 11월 25일, 2022년 02월 25일, 2022년 05월 25일, 2022년 08월 25일, 2022년 11월 25일, 2023년 02월 25일, 2023년 05월 25일)을 전환가격 조정일로 하고, 각 전환가격 조정일 전일을 기산일로 하여 그 기산일로부터 소급한 1개월 가중산술평균주가, 1주일 가중산술평균주가 및 최근일가중산술평균주가를 산술평균한 가액과 최근일 가중산술평균주가 중 높은 가격이 해당 조정일 직전일 현재의 전환가격보다 낮은 경우 동 낮은 가격을 새로운 전환가격으로 한다. 단, 조정후 전환가액은 최초전환가액(다만, 최초 전환가액이 본 호 가.목 및 나.목의 규정에 따라 조정된 경우에는 그와 같이 조정된 전환가액)의 70% 이상이어야 하며, 원단위 미만은 절상한다. 다만, 조정후 전환가액이 액면가액 이하인 경우에는 그 가액은 액면가액으로 한다.</p> <p>마. 위의 가.목 내지 나.목을 적용하여 전환가액을 조정함에 있어 발행회사가 유·무상증자를 병행 실시하는 경우, 유상증자 1주당 발행가액이 조정 전 전환가액을 상회하는 때에는 유상증자에 의한 신주발행주식수는 전환가액 조정에 적용하지 아니하고 무상증자에 의한 신주발행주식수만을 적용한다.</p> <p>바. 위 가.목 내지 나.목을 적용함에 있어서, 1주당 발행가액이 본 사채의 조정 전 전환가액과 시가(본 호 나.목의 ④에 따른 시가를 의미함)양자를 모두 하회하는 경우, 가.목.과 나.목.의 산식을 모두 적용하여 산출된 각 조정 후 전환가액 중 낮은 가액을 조정 후 전환가액으로 한다.</p> <p>바. 본목에 의한 조정 후 전환가격 중 원단위 미만은 절상한다.</p>
10. 합병 관련 사항		-
11. 청약일		2018년 05월 25일
12. 납입일		2018년 05월 25일
13. 대표주관회사		-
14. 보증기관		-
15. 이사회결의일(결정일)		2018년 05월 23일
16. 증권신고서 제출대상 여부		아니오
17. 제출을 면제받은 경우 그 사유		사모발행에 의한 1년간 권면분할 및 전환 금지
18. 당해 사채의 해외발행과 연계된 대차거래 내역 - 목적, 주식수, 대여자 및 차입자 인적사항, 예정처분시기, 대차조건(기간, 상환조건, 이율),상환방식, 당해 전환사채 발행과의 연계성, 수수료 등		-
19. 공정거래위원회 신고대상 여부		미해당

기타 상위 전환사채 발행관련 자세한 내용은 '2018.05.23주요사항보고서(전환사채권발행결정)' 공시문헌을 참고하시기 바랍니다.

## 4. 주식의 총수 등

### 가. 주식의 총수

당사의 정관에 의한 발행할 주식의 총수는 400,000,000주 입니다.

당반기말 현재 당사가 발행한 보통주식의 총수는 106,673,719주이며 8,656,461주를 감자하여 보통주 발행주식의 총수는 98,037,258주 입니다. 또한 현재 유통주식수는 당사가 보유하고 있는 자기주식 보통주 77주를 제외한 98,037,181주입니다.

당반기말 현재 당사가 발행한 종류주식은 무의결권 배당우선 상환전환우선주이며, 발행주식 총수는 15,342,650주 입니다. 이 중 6,190,630주가 보통주로 전환됨에 따라 현재 잔여 총수는 9,152,020주 입니다.

### 나. 주식의 총수 현황

(기준일 : 2018년 06월 30일 )

(단위 : 주)

구 분	주식의 종류			비고
	보통주	종류주식	합계	
I. 발행할 주식의 총수	-	-	400,000,000	주식의 종류와 관계없이 발행할 주식의 총수를 의미함
II. 현재까지 발행한 주식의 총수	106,693,719	15,342,650	122,036,369	-
III. 현재까지 감소한 주식의 총수	8,656,461	6,190,630	14,847,091	-
1. 감자	8,656,461	0	8,656,461	-
	0	0	0	-
	0	0	0	-
	0	6,190,630	6,190,630	우선주의 보통주 전환청구
IV. 발행주식의 총수 (II-III)	98,037,258	9,152,020	107,189,278	-
V. 자기주식수	77	0	77	-
VI. 유통주식수 (IV-V)	98,037,181	9,152,020	107,189,201	-

### 다. 자기주식 취득 및 처분 현황

(기준일 : 2018년 06월 30일 )

(단위 : 주)

취득방법			주식의 종류	기초수량	변동 수량			기말수량	비고	
					취득(+)	처분(-)	소각(-)			
배당 가능 이익 범위 이내 취득	직접 취득	장내 직접 취득	보통주	-	-	-	-	-	-	
			종류주식	-	-	-	-	-	-	
		장외 직접 취득	보통주	-	-	-	-	-	-	-
			종류주식	-	-	-	-	-	-	-
		공개매수	보통주	-	-	-	-	-	-	-
			종류주식	-	-	-	-	-	-	-
	소계(a)	보통주	-	-	-	-	-	-	-	
		종류주식	-	-	-	-	-	-	-	
	신탁 계약에 의한 취득	수탁자 보유물량	보통주	-	-	-	-	-	-	-
			종류주식	-	-	-	-	-	-	-
		현물보유물량	보통주	-	-	-	-	-	-	-
			종류주식	-	-	-	-	-	-	-
		소계(b)	보통주	-	-	-	-	-	-	-
			종류주식	-	-	-	-	-	-	-
기타 취득(c)			보통주	77	-	-	-	77	-	
			종류주식	-	-	-	-	-	-	-
총 계(a+b+c)			보통주	77	-	-	-	77	-	
			종류주식	-	-	-	-	-	-	-

### 다. 종류주식(명칭) 발행현황

#### 1) 상환전환1우선주 및 상환전환2우선주

(단위 : 원)

발행일자		2015년 07월 30일		
주당 발행가액(액면가액)		2,050	500	
발행총액(발행주식수)		21,999,989,100	10,731,702	
현재 잔액(현재 주식수)		21,999,989,100	10,731,702	
주식의 내용	이익배당에 관한 사항		우선주 발행가격에 약정배당율(*)를 곱하여 산정하고, 누적적/참가적으로 함. (*) '16년: 4%/'17년: 4%/'18년: 6%/'19년: 8%/'20년: 10%	
	잔여재산분배에 관한 사항		-	
	상환에 관한 사항	상환조건		1. 상환청구권리권자 : 발행회사((주)대유에이텍) 2. 발행회사는 배당가능이익이 존재함을 전제로 상환청구 가능 3. 상환 가능일 : 발행일로부터 2년, 2년 6개월, 3년, 3년 6개월, 4년, 4년 6개월, 4년 11개월이 경과한 시점
		상환방법		상환일 2개월 전까지 발행회사는 우선주 주주에게 상환할 우선주의 수, 지급일 및 상환을 위하여 주권을 제시하여야 하는 장소를 기재한 상환통지서를 송부하여야 함.
		상환기간		2017년 07월 31일 ~ 2020년 06월 30일
		주당 상환가액		2,050

	1년 이내 상환 예정인 경우	-
전환에 관련 사항	전환조건	<p>[상환전환1,2우선주] 공통사항</p> <p>1) 우선주 주주는 발행일로부터 1년이 경과한 시점부터 발행일로부터 4년 11개월이 경과한 시점까지 우선주의 일부 혹은 전부를 아래 전환비율에 따라 산정되는 숫자의 발행 회사 보통주식으로 전환할 수 있습니다. 단, 전환기간의 시작일 또는 종료일이 은행 영업일이 아닐 경우 그 직후 도래하는 영업일로 조정합니다.</p> <p>2) 보통주 1주로 전환될 수 있는 우선주 1주의 가액("전환가격")은 우선주 1주당 발행가액으로 하고, 우선주 1주당 보통주로 전환될 수 있는 비율("전환비율")은 우선주 1주당 보통주 1주로 하는 것을 원칙으로 하되, 아래와 같이 우선주의 희석화 방지 등 조정이 필요한 경우에는 조정될 수 있습니다.</p> <p>3) 우선주 주주가 전환 청구를 하기 전에 발행회사가 유상증자, 주식배당, 준비금의 자본전입, 전환사채 또는 신주인수권부사채의 발행 등으로 인해 우선주의 희석화가 발생할 수 있는 경우에는 해당 사유의 효력 발생일을 조정일로 하여, 우선주의 희석을 방지하기 위한 범위에서 전환가격 및 전환비율을 조정합니다. 단, 우선주의 우선적 배당을 목적으로 주식배당을 실시하는 경우에는 이러한 조정을 적용하지 않습니다.</p> <p>4) 우선주 주주가 전환 청구를 하기 전에 발행회사가 감자, 주식 병합 등으로 인해 전환가격의 조정이 필요한 경우에는 해당 사유의 효력 발생일을 조정일로 하여, 이를 감안한 가액으로 전환가격 및 전환비율을 조정합니다.</p> <p>5) 상기 조정후 전환가격의 원 단위 미만은 절상하고, 액면가액 미만일 경우 액면가액으로 합니다.</p> <p>6) 우선주 주주가 전환권을 행사하는 경우, 우선주 주주는 전환청구서 2통에 주권을 첨부하여 발행회사에 제출하는 방법으로 자신이 보유하는 우선주를 보통주식으로 전환할 수 있습니다. 전환청구서에는 전환하고자 하는 우선주의 수와 청구년월일을 기재하고 기명날인 또는 서명하여야 합니다. 전환청구서가 발행회사에 제출된 이후에는 전환청구를 취소할 수 없습니다. 전환권 행사로 발생하게 되는 단주는 그 단수에 상응하는 금액을 현금으로 지급하기로 합니다.</p> <p>[상환전환2우선주] 추가사항</p> <p>위와는 별도로, 우선주의 전환으로서 취득하게 될 보통주의 시가 하락이 발생한 경우 우선주의 발행일 이후 3개월이 경과한 날부터 존속기간 만료일(발행일로부터 5년이 경과한 날)의 3개월 전까지 매 3개월이 되는 날을 전환가격 조정일로 하고, 각 전환가격 조정일 전일을 기산일로 하여 그 기산일로부터 소급한 1개월 가중산술평균주가, 1주일 가중산술평균주가 및 최근일 가중산술평균주가를 산술평균한 가액과 최근일 가중산술평균주가 중 낮은 가격이 해당 조정일 직전일 현재의 전환가격보다 낮은 경우 동 낮은 가격을 새로운 전환가격으로 합니다. 단, 전환가격의 최저 조정가액은 최초 전환가격(조정일 전에 우선주의 희석화 방지 또는 감자 등 전환가격의 조정이 필요하여, 전환가격을 이미 조정한 경우에는 이를 감안하여 산정한 가격)의 70%를 하회하지 못합니다.</p>
	전환청구기간	2016년 07월 31일 ~ 2020년 06월 30일
	전환으로 발행할 주식의 종류	(주)대유에이텍 기명식 보통주
	전환으로 발행할 주식수	-
의결권에 관련 사항	의결권이 없습니다. 단, 우선주에 대하여 소정의 우선배당을 하지 않는다는 결의가 있는 경우, 그 결의가 있는 주주총회의 다음 주주총회부터 그 우선적 배당을 한다는 결의가 있는 주주총회의 종료시까지 1주당 1의결권이 있습니다.	
기타 투자 판단에 참고할 사항	발행회사의 최대주주인 (주)대유홀딩스는 본건 우선주 주주와 주주간 체결된 약정과 관	

	<p>연하여 주요 내용은 다음과 같습니다.</p> <p>1) (주)대유흐딩스의 매도청구권 (주)대유흐딩스는 본건 우선주의 발행일로부터 1년 경과 시점부터 발행일로부터 2년 경과 시점까지 우선주 주주가 보유하고 있는 우선주 총 수량의 60%를 한도로 하여 매 3개월마다 매도청구권을 나누어 행사할 수 있습니다.</p> <p>2) 우선주 주주의 매수청구권 우선주 주주는 본건 우선주의 발행일로부터 2년 경과시점부터 발행일로부터 4년 11개월 경과시점까지 매 6개월(마지막 회차는 5개월 간격)마다 보유 중인 우선주에 대하여 (주)대유흐딩스를 대상으로 매수청구권을 행사할 수 있습니다.</p>
--	--

주1) 본 보고서 작성기준일 현재 상기 우선주의 보통주 전환청구 현황은 다음과 같습니다.

구 분	상환전환1우선주	상환전환2우선주	비 고
최초 발행주식	5,365,851주	5,365,851주	
2016.08.24 전환청구	(164,600주)	(164,600주)	
2018.06.19 전환청구	(5,201,251주)	-	
당반기말 미전환주식	-	5,201,251주	

※ 당반기말 현재 미전환주식의 주당 전환가액은 1,430원이며, 보통주 전환청구시 발행될 주식수는 7,456,338주입니다.

## 2) 상환전환3우선주 및 상환전환4우선주

(단위 : 원)

발행일자		2015년 09월 12일		
주당 발행가액(액면가액)		1,735	500	
발행총액(발행주식수)		7,999,994,780	4,610,948	
현재 잔액(현재 주식수)		7,999,994,780	4,610,948	
주식의 내용	이익배당에 관한 사항	우선주 발행가격에 약정배당율(*)를 곱하여 산정하고, 누적적/참가적으로 함. (*) '16년: 4%/17년: 4%/18년: 6%/19년: 8%/20년: 10%		
	잔여재산분배에 관한 사항	-		
	상환에 관한 사항	상환조건	1. 상환청구권리권자 : 발행회사((주)대유흐에이텍) 2. 발행회사는 배당가능이익이 존재함을 전제로 상환청구 가능 3. 상환 가능일 : 발행일로부터 2년, 2년 6개월, 3년, 3년 6개월, 4년, 4년 6개월, 4년 11개월이 경과한 시점	
		상환방법	상환일 2개월 전까지 발행회사는 우선주 주주에게 상환할 우선주의 수, 지급일 및 상환을 위하여 주권을 제시하여야 하는 장소를 기재한 상환통지서를 송부하여야 합니다.	
		상환기간	2017년 09월 12일 ~ 2020년 08월 12일	
		주당 상환가액	1,735	
	1년 이내 상환 예정인 경우	-		
전환에 관한 사항	전환조건	[상환전환3,4우선주] 공통사항 1) 우선주 주주는 발행일로부터 1년이 경과한 시점부터 발행일로부터 4년 11개월이 경과한 시점까지 우선주의 일부 혹은 전부를 아래 전환비율에 따라 산정되는 숫자의		

			<p>발행회사 보통주식으로 전환할 수 있습니다. 단, 전환기간의 시작일 또는 종료일이 은행 영업일이 아닐 경우 그 직후 도래하는 영업일로 조정합니다.</p> <p>2) 보통주 1주로 전환될 수 있는 우선주 1주의 가액("전환가격")은 우선주 1주당 발행 가액으로 하고, 우선주 1주당 보통주로 전환될 수 있는 비율("전환비율")은 우선주 1주당 보통주 1주로 하는 것을 원칙으로 하되, 아래와 같이 우선주의 희석화 방지 등 조정이 필요한 경우에는 조정될 수 있습니다.</p> <p>3) 우선주 주주가 전환 청구를 하기 전에 발행회사가 유상증자, 주식배당, 준비금의 자본전입, 전환사채 또는 신주인수권부사채의 발행 등으로 인해 우선주의 희석화가 발생할 수 있는 경우에는 해당 사유의 효력 발생일을 조정일로 하여, 우선주의 희석을 방지하기 위한 범위에서 전환가격 및 전환비율을 조정합니다. 단, 우선주의 우선적 배당을 목적으로 주식배당을 실시하는 경우에는 이러한 조정을 적용하지 않습니다.</p> <p>4) 우선주 주주가 전환 청구를 하기 전에 발행회사가 감자, 주식 병합 등으로 인해 전환가격의 조정이 필요한 경우에는 해당 사유의 효력 발생일을 조정일로 하여, 이를 감안한 가액으로 전환가격 및 전환비율을 조정합니다.</p> <p>5) 상기 조정후 전환가격의 원 단위 미만은 절상하고, 액면가액 미만일 경우 액면가액으로 합니다.</p> <p>6) 우선주 주주가 전환권을 행사하는 경우, 우선주 주주는 전환청구서 2통에 주권을 첨부하여 발행회사에 제출하는 방법으로 자신이 보유하는 우선주를 보통주식으로 전환할 수 있습니다. 전환청구서에는 전환하고자 하는 우선주의 수와 청구년월일을 기재하고 기명날인 또는 서명하여야 합니다. 전환청구서가 발행회사에 제출된 이후에는 전환청구를 취소할 수 없습니다. 전환권 행사로 발생하게 되는 단주는 그 단수에 상응하는 금원을 현금으로 지급하기로 합니다.</p> <p>[상환전환4우선주] 추가사항</p> <p>위와는 별도로, 우선주의 전환으로서 취득하게 될 보통주의 시가 하락이 발생한 경우 우선주의 발행일 이후 3개월이 경과한 날부터 존속기간 만료일(발행일로부터 5년이 경과한 날)의 3개월 전까지 매 3개월이 되는 날을 전환가격 조정일로 하고, 각 전환가격 조정일 전일을 기산일로 하여 그 기산일로부터 소급한 1개월 가중산술평균주가, 1주일 가중산술평균주가 및 최근일 가중산술평균주가를 산술평균한 가액과 최근일 가중산술평균주가 중 낮은 가격이 해당 조정일 직전일 현재의 전환가격보다 낮은 경우 동 낮은 가격을 새로운 전환가격으로 합니다. 단, 전환가격의 최저 조정가액은 최초 전환가격(조정일 전에 우선주의 희석화 방지 또는 감자 등 전환가격의 조정이 필요하여, 전환가격을 이미 조정한 경우에는 이를 감안하여 산정한 가격)의 70%를 하회하지 못합니다.</p>
		<p>전환청구기간</p> <p>전환으로 발행할 주식의 종류</p> <p>전환으로 발행할 주식수</p>	<p>2016년 09월 12일 ~ 2020년 08월 12일</p> <p>(주)대유에이텍 기명식 보통주</p> <p>-</p>
	<p>의결권에 관한 사항</p>		<p>의결권이 없습니다. 단, 우선주에 대하여 소정의 우선배당을 하지 않는다는 결의가 있는 경우, 그 결의가 있는 주주총회의 다음 주주총회부터 그 우선적 배당을 한다는 결의가 있는 주주총회의 종료시까지 1주당 1의결권이 있습니다.</p>
	<p>기타 투자 판단에 참고할 사항</p>		<p>발행회사의 최대주주인 (주)대유홀딩스는 본건 우선주 주주와 주주간 약정된 계약의 주요 내용은 다음과 같습니다.</p> <p>1) (주)대유홀딩스의 매도청구권</p> <p>(주)대유홀딩스는 본건 우선주의 발행일로부터 1년 경과 시점부터 발행일로부터 2년</p>

	<p>경과 시점까지 우선주 주주가 보유하고 있는 우선주 총 수량의 60%를 한도로 하여 매 3개월마다 매도청구권을 나누어 행사할 수 있습니다.</p> <p>2) 우선주 주주의 매수청구권</p> <p>우선주 주주는 본건 우선주의 발행일로부터 2년 경과시점부터 발행일로부터 4년 11개월 경과시점까지 매 6개월(마지막 회차는 5개월 간격)마다 보유 중인 우선주에 대하여 (주)대유희딩스를 대상으로 매수청구권을 행사할 수 있습니다.</p>
--	--

주1) 본 보고서 작성기준일 현재 상기 우선주의 보통주 전환청구 현황은 다음과 같습니다.

구 분	상환전환3우선주	상환전환4우선주	비 고
최초 발행주식	2,305,474주	2,305,474주	
2018.05.08 전환청구	-	(13,553주)	
2018.06.07 전환청구	-	(646,626주)	
당반기말 미전환주식	2,305,474주	1,645,295주	

※ 당반기말 현재 미전환주식의 주당 전환가액은 상환전환3우선주는 1,735원, 상환전환4우선주는 1,215원이며, 보통주 전환청구시 발행될 주식수는 상환전환3우선주의 경우 2,305,474주, 상환전환4우선주의 경우 2,349,454주입니다.

## 5. 의결권 현황

(기준일 : 2018년 06월 30일 )

(단위 : 주)

구 분	주식의 종류	주식수	비고
발행주식총수(A)	보통주	98,037,258	-
	종류주식	9,152,020	-
의결권없는 주식수(B)	보통주	77	자기주식
	종류주식	-	-
정관에 의하여 의결권 행사가 배제된 주식수(C)	보통주	-	-
	종류주식	9,152,020	상환전환우선주
기타 법률에 의하여 의결권 행사가 제한된 주식수(D)	보통주	-	-
	종류주식	-	-
의결권이 부활된 주식수(E)	보통주	-	-
	종류주식	-	-
의결권을 행사할 수 있는 주식수 (F = A - B - C - D + E)	보통주	98,037,181	-
	종류주식	-	-

## 6. 배당에 관한 사항 등

주요배당지표

구 분	주식의 종류	당기	전기	전전기
		제64기 반기	제63기	제62기
주당액면가액(원)		500	500	500
(연결)당기순이익(백만원)		-12,149	2,638	-6
(별도)당기순이익(백만원)		2,456	4,588	6,500
(연결)주당순이익(원)		-133	19	-6
현금배당금총액(백만원)		-	3,597	2,550
주식배당금총액(백만원)		-	-	-
(연결)현금배당성향(%)		-	136.35	-
현금배당수익률(%)	보통주	-	1.88	0.88
	종류주식	-	6.0	4.0
주식배당수익률(%)	보통주	-	-	-
	종류주식	-	-	-
주당 현금배당금(원)	보통주	-	20	15
	종류주식	-	123	82
주당 주식배당(주)	보통주	-	-	0



	종류주식	-	-	0
--	------	---	---	---

## II. 사업의 내용

### □ 대유에이텍(자동차부품사업부문-SEAT)

#### 1. 업계의 현황

##### (1) 산업의 특성

자동차산업은 한국 경제의 중추적 역할을 하는 산업으로서 국내 고용, 수출, 부가가치 창출에 큰 역할을 하고 있습니다. 자동차 업체는 수만 명의 종업원을 고용하고 있으며 수천 개에 달하는 협력업체와 관계를 맺고 있습니다. 또한 자동차는 2015년 수출 3대 품목 중 하나로 전체 수출의 8.7%를 차지하며 한국경제 발전, 무역수지 흑자 유지에 큰 기여를 하고 있습니다. 자동차산업은 철강금속공업, 기계공업, 전기전자공업, 석유화학공업, 석유공업 등 타산업과 밀접한 관련을 맺고 있으며 전후방 연쇄효과가 큼니다. 따라서 생산유발 효과가 크고 관련 산업의 성장이 자동차 산업 경쟁력 강화에 뒷받침이 될 수 있습니다.

또한 자동차산업은 철강, 비철금속, 고무, 합성수지, 유리, 섬유 등 여러 가지 재료를 사용해 각 부품마다 다른 생산공정을 거쳐 만들어진 2만여개의 부품을 조립하여 생산하는 조립산업입니다. 자동차산업은 규모의 경제 효과가 매우 뚜렷이 나타나는 산업으로 자동차 생산에는 막대한 설비투자와 개발비가 소요되며 적정수준의 생산규모를 유지하고 생산원가를 절감시켜야 가격경쟁력을 확보할 수 있습니다. 자동차 부품산업은 엔진과 차체 부품, 샤시를 제조하는 산업이며 자동차 1대는 평균 5천여종 2~3만여 개의 부품으로 구성되어 있습니다. 자동차의 전체구조는 일반적으로 샤시, 차체로 구분되며 차체는 승객 및 운전자와 화물을 적재하기 위한 부분이며 샤시는 차체를 제외한 나머지 부분을 총칭하고 제동장치, 조향장치, 현가장치 등이 이에 포함됩니다.

국내 자동차부품 업체들은 현대자동차그룹이라는 안정적인 매출처를 확보하고 있고 세계적으로 기술력을 인정받게 됨에 따라 해외유수의 OEM에 납품을 확대하게 되면서 성장성과 경영 안정성을 확보할 수 있게 되었습니다. 현재까지 세계 선도 자동차 부품업체들은 독일, 미국, 일본 등의 업체들이나 급변하는 환경에 적극 대응하고 기술, 품질, 가격 경쟁력을 갖추어 나간다면 더욱 성장할 수 있는 기회를 얻을 수 있을 것입니다.

##### (2) 산업의 성장성

자동차부품산업은 자동차 생산 대수 및 등록 대수 등 자동차 경기에 직접적인 영향을받으며, 외부적으로 환율, 금리변동, 세계경제 성장률 등에 의해서도 큰 영향을 받습니다. 또한 세계 자동차산업의 통합과 개편에 따른 완성차 업체들의 자동차부품 다국적 구매(Global Sourcing) 추세로 인해 다각적인 해외시장 개척이 국내 자동차부품 산업의 중요한 성장 요소로 부상하고 있으며, 기업 내부의 가격 및 품질 경쟁력 확보 여부도 중요한 변수로 작용하고 있습니다.

금융위기 이후 글로벌 자동차 시장의 경쟁구도는 신형 완성차 업체의 성장과 선진 완성차 업체의 전략적 제휴강화로 요약할 수 있습니다. 이런 변화 속에서 국내 부품업체들은 기회를 얻을 수 있는 측면이 많습니다. 신형 완성차 업체들은 기술적인 보완이 필요하고 선진업체들은 저렴하면서 품질이 높은 부품이 필요합니다. 국내 업체들의 부품이 이들의 요구에 적합하기 때문에 국내 부품업체들은 수출을

늘리면서 매출처를 다변화할 수 있고, 지속 성장할 것으로 예상됩니다.

### (3) 경기변동의 특성

2018년 1~6월 자동차 생산은 2월부터 5개월 연속 감소세이며 차종별로는 SUV만 유일하게 생산량이 증가하고 있으며 기타 차종은 모두 감소하였습니다.

1월에는 일부업체의 부분파업에도 불구하고 조업일수 증가(20일→22일), 전년 12월 파업 손실분 만회를 위한 생산량 조정 등으로 전년동월비 8.2% 증가하였습니다.

2월에는 설연휴로 인한 조업일 감소(3일↓), 내수 및 수출 감소 등으로 전년동월비 17.6% 감소하였습니다. 3월에는 조업일 감소(1일), 일부공장 가동 중단 등으로 인해 전년동월비 10.7% 감소하였습니다.

4월에는 한국지엠 군산공장 가동 중단 영향, 수출부진 지속 등으로 전년동월비 7.4%감소하였습니다. 5월에는 해외 재고 조정, 일부공장 폐쇄에 따른 생산중단, 내수와 수출 부진 등으로 전년동월비 1.3% 감소하였습니다.

6월에는 조업일수 감소 등에도 불구하고 신차 수출 확대로 기아차만 유일하게 증가했으며 기타 업체 모두 부진하여 전체로는 전년동월비 12.2% 감소하였습니다.

국내 완성차업체별 2018년 1~6월 생산 실적은 다음과 같습니다.

(단위 : 대)

구분	2017년 1~6월	2018년 1~6월	증감 대수	증감율
현대	883,590	843,849	-39,741	-4.5%
기아	774,514	729,793	-44,721	-5.8%
한국지엠	289,450	237,365	-52,085	-18.0%
르노삼성	134,811	121,759	-13,052	-9.7%
쌍용	73,587	66,987	-6,600	-9.0%
타타대우	5,430	3,907	-1,523	-28.0%
대우버스	1,166	1,084	-82	-7.0%
합계	2,162,548	2,004,744	-157,804	-7.3%
승용차	1,960,629	1,824,997	-135,632	-6.9%
상용차	201,919	179,747	-22,172	-11.0%

[출처 : 한국자동차산업협회]

2018년 1~6월 자동차 내수판매는 다양한 신차(약 30종, 상품성 개선 포함) 출시에도 불구하고 한국지엠사태와 건설경기 부진 등이 겹쳐 전년동기비 3.1% 감소하였습니다. 다만, 신차(약20종) 출시가 많았던 현대/기아차만 증가하였습니다.

승용차는 중·대형차 시장이 크기 위축되며 2.1% 감소, 상용차는 경기 부진으로 1톤트럭을 포함한 모든 차종이 감소하였습니다.

시장점유율은 현대 46.6%, 기아 35.2%, 쌍용 6.8%, 한국지엠 5.6%, 르노삼성 5.4%순으로 나타났습니다.

국내 완성차 업체별 2018년 1~6월 내수판매 실적은 다음과 같습니다.

(단위 : 대)

구분	2017년 1~6월	2018년 1~6월	증감 대수	증감율	시장점유율
----	------------	------------	-------	-----	-------

현대	344,783	354,401	9,618	2.8%	46.6%
기아	255,843	267,700	11,857	4.6%	35.2%
쌍용	53,469	51,505	-1,964	-3.7%	6.8%
한국지엠	72,709	42,497	-30,212	-41.6%	5.6%
르노삼성	52,882	40,920	-11,962	-22.6%	5.4%
타타대우	4,325	2,586	-1,739	-40.2%	0.3%
대우버스	1,297	1,102	-195	-15.0%	0.1%
합계	785,308	760,711	-44,108	-3.1%	100.0%
승용차	645,522	631,919	-13,603	-2.1%	
상용차	139,786	128,792	-10,994	-7.9%	

[출처 : 한국자동차산업협회]

2018년 1~6월 자동차 수출판매는 SUV(6.1%↑)와 경차(15.5%↑)의 증가에도 불구하고, 일부업체의 해외재고 조정, 가격경쟁력 하락 등으로 특히 소형승용 부분이 크게 줄며(-34.1%) 2월부터 5개월 연속 감소하였습니다.

현대 9.5%, 기아 9.5%, 한국지엠 1.3% 감소하였고, 르노삼성은 2.5% 증가하여 전체적으로 7.5% 감소한 1,222천대를 기록하였습니다.

국내 완성차업체별 2018년 1~6월 수출판매 실적은 다음과 같습니다.

(단위 : 대)

구분	2017년 1~6월	2018년 1~6월	증감 대수	증감율
현대	520,751	471,022	-49,729	-9.5%
기아	493,482	446,631	-46,851	-9.5%
한국지엠	206,472	203,693	-2,779	-1.3%
르노삼성	83,013	85,094	2,081	2.5%
쌍용	16,876	15,443	-1,433	-8.5%
타타대우	784	593	-191	-24.4%
대우버스	12	52	40	333.3%
합계	1,321,390	1,222,528	-98,862	-7.5%
승용차	1,263,532	1,173,438	-90,094	-7.1%
상용차	57,858	49,090	-8,768	-15.2%

[출처 : 한국자동차산업협회]

#### (4) 경쟁요소

자동차산업은 막대한 자본투자가 요구되는 장치산업입니다. 자동차산업은 일정 규모의 양산설비를 구축하는데 거대한 비용이 투입되어야 하며 진입결정 이후 제품 개발, 연구 등부터 출시까지 최소한 4~5년이 소요되기 때문에 막대한 자금력을 갖춘 대기업이라도 진입에 성공할 가능성이 매우 낮습니다. 이러한 특성 때문에 세계 각국에서는 소수의 자동차산업 업체 위주의 과정체제가 구축되고 있습니다.

자동차부품산업도 위와 같은 특성을 가지고 있습니다. 3차 공급업체까지 고려하는 경우 자본 투입에 있어 상당한 편차를 보일 수 있으나 글로벌 선도 부품사의 경우 자동차산업과 동일하게 대규모 장치 산업의 특성을 가지고 있으며 수주부터 제품화까지 상당한 기간이 소요되기 때문에 막대한 자본이 필수적으로 투자되어야 합니다. OEM과 긴밀한 유대관계를 형성하고 유지, 발전시킬 수 있는 역량도 자동차부품업체의 사업안정화에 있어 중요한 부분입니다.

자동차부품의 매출유형은 OEM용(또는 조립용, 제조용), 보수용(A/S), 수출용 등 세가지로 대별되며 OEM용은 전체 매출의 약 75~80%, A/S용은 약 5%, 수출용은 약 15~20%를 차지하고 있습니다. 수출부문이 큰 폭으로 성장하고 있으나 대수기준으로 수출비중이 70%에 가까운 국내 OEM에 비해 자동차부품산업은 내수의존적 모습을 보이고 있습니다.

국내 자동차부품산업의 매출기반은 실질적으로 OEM에 있다고 할 수 있습니다. 내수에서 OEM 비중이 여전히 75~80% 수준을 유지하고 있으며, 수출의 경우에도 국내 OEM의 해외생산 확대에 따른 KD부품의 수출이나 GM, FORD 등 해외 OEM에 대한 OEM 매출이 대부분을 차지하고 있습니다. OEM과 자동차부품업체는 제품개발부터 양산까지 불가분의 관계를 가지고 있으며 자동차산업의 국제경쟁력 제고를 위해서는 상호 긴밀한 협력관계가 요구됩니다. 따라서 기술개발, 품질, 납기, 가격 등의 측면에서 OEM의 요구수준을 충족시키면서 효율적인 분업생산체제를 구축하고 유대관계를 형성, 발전시켜나가는 것이 중요하다고 할 수 있습니다.

기술개발력은 자동차부품업체의 가장 중요한 경쟁력입니다. 규모가 영세하고 기술력이 취약한 부품사 일수록 단일 OEM에 전속납품을 하는 성향을 보이고 있으며 이처럼 특정 OEM에 종속된 전속적인 납품거래구조는 구조적으로 전방교섭력을 취약하게 하는 주요인으로 작용하고 있습니다. 이러한 낮은 교섭력으로 인해 대부분의 자동차부품사는 상시화된 단가압력을 받고 있습니다. 그러나 이러한 단순한 단가인하는 원천적으로 높지 않은 자동차 부품사의 최소 수익성 보장이라는 한계요인을 가지고 있으며 이러한 이유로 최근 OEM에서는 설계단계에서부터 자동차부품사를 참여시켜 원가절감을 달성하려는 노력을 하고 있습니다. 따라서 자동차부품사 입장에서는 단순히 기존의 단가인하 부담을 흡수하여 수익성을 확보할 수 있는 원가경쟁력 및 규모의 경제를 확보할 수 있는 투자능력뿐만 아니라 향후 개발단계 참여를 통해 원가절감에 기여할 수 있는 기술개발능력이 동시에 요구되고 있습니다. 자동차부품은 단순 철주조품부터 고도의 기술력을 필요로 하는 전장부품 등 그 구성이 매우 다양하며 필요 기술수준 및 자본수준의 편차도 큰 편입니다. 대체로 플라스틱이나 고무 등의 단순 사출품은 필요 기술수준 및 자본수준이 낮은 편이며 진입장벽이 가장 낮은 부문을 구성하고 있습니다. ECU 핵심 전장품 및 당사가 영위하고 있는 제품은 기술력과 자본소요가 모두 높아 진입장벽이 높습니다. 이러한 진입장벽은 잠재적 경쟁자의 진입을 억제하여 일반적으로 OEM에 대해 낮은 교섭력을 보유한 개별 부품업체가 교섭력을 강화할 수 있는 핵심요소의 역할을 하게 합니다. 특히 기술수준에 의한 진입장벽은 단기적 대체가능성뿐 아니라 장기적 대체 가능성을 극히 낮게 유지하는 요소로 작용하게 됩니다. 이에 따라 핵심기술을 자체적으로 또는 해외관계사 제공을 통해 보유하고 있는 부품사의 경우 OEM과의 유기적 영업관계로 강력한 교섭력을 획득하게 되고 OEM보다 높은 수준의 수익성을 안정적으로 확보할 수 있게 됩니다.

#### (5) 자원조달상의 특성

자동차부품 산업은 완성차 업체 및 협력사간 수직계열 관계가 형성되어 있으며 기계, 전자, 금속, 화학 등 다양한 제조업 분야와 연관성을 맺고 있으므로 타 업종대비 원활한 자원조달의 중요성이 한층 강조되고 있습니다. 특히 자동차 분야의 전자화가 매우 빠른 속도로 진행되고 있는 단계입니다.

#### (6) 관련 법령 또는 정부의 규제 등

##### 1) 하도급거래공정화에관한법률

하도급(하청)의 거래질서를 공정하게 확립하여 원사업자와 수급사업자가 대등한 지위에서 상호보완적으로 균형있게 발전할 수 있도록 하기 위해 제정한 법으로 당사가 부품을 하도급하는 경우 영향을 받습니다.

## 2) 대기환경보전법

대기환경을 적정하게 보전하여 국민이 건강한 생활을 할 수 있도록 하기 위해 제정한 법률로 당사의 생산시설 운영과 관련하여 영향을 받습니다.

## 3) 하수도법

하수도의 설치, 관리에 관한 사항을 규정하기 위해 제정한 법률로 당사의 생산시설 운영과 관련하여 영향을 받습니다.

## 4) 자원의절약과재활용촉진에관한법률

자원의 효율적인 이용과 폐기물의 발생억제, 자원의 절약 및 재활용촉진을 위해 제정된 법률로 당사의 생산시설 운영과 관련하여 영향을 받습니다.

## 5) 폐기물관리법

폐기물을 적정하게 처리하여 자연환경 및 생활환경을 청결히 함을 목적으로 제정된 법률로 당사의 생산시설 운영과 관련하여 영향을 받습니다.

## 6) 환경친화적자동차의개발및보급촉진에관한법률

환경친화적자동차의 개발 및 보급을 촉진하기 위한 종합적인 계획 및 시책을 수립하여 추진하도록 함으로써 자동차산업의 지속적 발전과 국민생활환경의 향상을 도모하며 국가경제에 기여함을 목적으로 한 법률로 당사는 향후 개발, 생산과 관련하여 간접적인 영향을 받을 수 있습니다.

## 7) 저탄소녹색성장기본법

경제와 환경의 조화로운 발전을 위하여 녹색성장에 필요한 기반을 조성하고 녹색기술과 녹색산업을 새로운 성장동력으로 활용함으로써 국민경제의 발전을 도모하며 저탄소 사회 구현을 통하여 국민의 삶의 질을 높이고 국제 사회에서 책임을 다하는 성숙한 선진 일류 국가로 도약하는데 이바지함을 목적으로 한 법률로 당사는 탄소배출 저감에 대한 영향을 받습니다.

## 8) 기타

기타 다음과 같이 공장 운영에 필요한 제반 법률들의 적용을 받습니다.

### (가) 안전 관련

산업안전보건법, 산업재해보상보험법, 소방기본법, 소방시설공사업법, 소방시설설치유지및안전관리에관한법, 고용보험및산업재해보상보험의보험료징수등에관한법률, 위험물안전관리법, 다중이용업소의안전관리에관한법률, 고압가스안전관리법, 액화석유가스의안전관리및사업법, 도시가스사업법, 승강기시설안전관리법, 식품위생법, 전염병예방법

### (나) 공무 관련

전기사업법, 에너지이용합리화법, 건축법

### (다) 환경 관련

수질및수생태계보전에관한법률, 소음진동규제법, 유해화학물질관리법, 토양환경보전법, 지하수법, 수도법, 악취방지법, 오존층보호를위한특정물질의제조규제에관한법률

## 2. 회사의 현황

### (1) 영업개황 및 사업부문의 구분

#### (가) 영업개황

당사가 신규로 자동차부품시장에 진출한 이래 광주SEAT사업부에서는 스포티지(QL), 쏘울(PS), 카렌스(RP), 봉고트럭(PU) 전차종을 기아자동차 광주사업장에 독점공급하고 있으며, 화성SEAT사업부에서는 코란도투리스모(Q150), 코란도 스포츠(A150), G4렉스텐(Y400) 및 렉스텐스포츠(Q200), K9 RrSEAT(KH)를 각각 쌍용자동차 및 기아자동차(화성)에 공급하고 있습니다.

한편 2015년 07월 쌍용자동차로부터 G4 렉스텐(Y-400) 차종 시트공급업체로 선정되어 2017년 03월부터 양산중에 있으며, 2016년 5월 현대엠시트로부터 스팅어(CK) 차종 RrSEAT 공급업체로 선정되어 2017년 4월부터 양산중에 있습니다. 현재는 무결점 시트 품질 확보를 위하여 기초품질에서부터 양산품질에 이르는 전반적인 무결점 품질수준 확보를 위하여 최선을 다하고 있습니다.

또한 2015년 05월과 12월에는 중국시장 진출을 위하여 관계회사인 (주)대유플러스(구.(주)대유신소재)로부터스티어링 휠 제조 사업을 영위하고 있는 북경대유디안시부건기차유한공사 및 염성대유디안시유한공사의 지분을 추가 매수 및 경영권을 획득함으로써 해외시장 진출 교두보를 확보하였습니다.

당사는 현재 완성차업체와 기술개발능력, 품질, 납기, 가격 등의 측면에서 완성차업체의 요구수준을 충족시키면서 긴밀한 유대관계 형성 및 유지 발전시키기 위하여 ▲노동조합 설립 이후 17년간 무분규 실현 ▲노사파트너십 프로그램 지원사업 노사공동 수행 ▲KMC 안전보건공생협력 프로그램 노사공동수행 등 다방면으로 노력하여왔으며 최고품질과 기술뿐만 아니라 노사화합 등 기업내실 강화부문에서도 타 업체보다 월등한 능력을 인정받아 2009년에 이어 당해년도까지 『현대기아차 올해의 협력사상』 및 『현대모비스 우수 협력사상』 거의 매년 수상하고 있습니다. 따라서 이러한 안정된 노사문화와 뛰어난 품질수준을 바탕으로 매년 성장을 해온 바 지역경제를 선도하는 1등기업으로써 역할을 수행하고 있습니다.

#### (나) 공시대상 사업부문의 구분

자동차용 의자 완제품(SEAT ASS'Y)을 제조하는 사업이며 「SEAT사업부문」이라고 합니다.

### (2) 시장점유율

기아자동차 광주공장에서 생산되는 차량에 대하여 당사가 100% 독점공급하고 있어 SEAT판매량 및 점유율은 H/KMC 국내공장 SEAT 총소요량에 따라 변동됩니다.

2017년의 H/KMC SEAT 생산계획에 근거한 공급물량 및 점유율은 총 329만대로써 시트사업부 81.4만대(24.7%), 대원산업 63.7만대(19.4%), 대유에이텍 48.9만대(14.8%), 현대엠시트 45.9만대(13.9%) LEAR 32.8만대(9.9%), 애디언트 등 기타 56.6만대(17.2%)이며, 당사는 업계 3위를 유지할 것으로 추정됩니다.

## 3. 자회사의 현황

구분	주식회사 대유에스이	주식회사 스마트홀딩스	주식회사대유중공업	(주)위니아대유	(주)대유위니아
----	------------	-------------	-----------	----------	----------

사업 목적	1. 신재생에너지설비의 제조, 설치, 판매 및 관련사업 2. 전기공사업 3. 발전사업 4. 자동차부품 제조 및 판매업 5. 오펠자동차 제조 및 판매업 6. 각종 고압탱크 제작 및 판매업 7. 금속탱크용기 제조 및 판매업 8. 건설업 9. 결정질 태양전지 모듈 10. 결정질 태양전지 모듈 발전 외	1. 금융업을 영위하는 회사 또는 금융업의 영위와 밀접한 관련이 있는 회사의 지배 내지 경영관리 2. 회사 등 의 공동상품의 개발, 판매를 위한 사무지원 등 회사 등 의 업무에 필요한 자원의 제공 3. 전산, 법무, 회계 등 회사 등 의 업무를 지원하기 위하여 자회사 등으로부터 위탁받은 업무 4. 골프장업 5. 관광객 이용시설업 6. 각종 스포츠장 운영업 외	1. 자동차시트트림지 제조 판매업 2. 자동차부품조립 관련업 3. 자동차우레탄제품 제조, 판매업 4. 용역관리업 5. 사업경영 및 관리자문업 6. 금형 제조 및 판매업 7. 토목, 건축공사업 8. 전기공사업 9. 신재생에너지사업 외	1. 자동차부품 및 계량기제조, 판매업 2. 일반기계 제조, 판매업 3. 공기조절장치 제조, 수리, 판매업 4. 산업용 및 가정용 냉장 냉동장비제조, 수리 및 판매업 5. 액체 및 기체 여과 정정기계제조, 수리, 판매업 6. 투자자문업 외	1. 자동차부품 및 계량기제조, 판매업 2. 공기조절장치 제조, 수리, 판매업 3. 위생 및 냉난방 설치 공사업 4. 자동판매기, 동부품 및 시스템의 제조, 수리 및 판매업 5. 보관 및 창고업, 운수업, 운송주선업 및 동 관련 서비스업 6. 산업용 및 가정용 냉장 냉동장비제조, 수리 및 판매업 7. 액체 및 기체 여과 정정기계제조, 수리, 판매업 8. 자연과학 연구 개발업 9. 전자상거래 및 통신판매업 10. 서비스, 배송설치 및 콜센터 (전화상담, 사이버상담) 운영대행업 외
본점 소재지	충청북도 충주시 대소원면 청단산업1로 136	광주광역시 동구 중앙로 199 (금남로4가)	전라남도 나주시 남평읍 지석로 447-18	광주광역시 광산구 소촌로123번길 40-12 (소촌동)	충청남도 아산시 탕정면 선문로 254번길 12
공고의 방법	한국경제신문 (서울특별시 내 발행)	광주일보 (광주광역시 내 발행)	한국경제신문 (서울특별시 내 발행)	한국경제신문 (서울특별시 내 발행)	매일경제신문 (서울특별시 내 발행)
결산기	매년 1.1~12. 31	매년 1.1~12. 31	매년 1.1~12. 31	매년 1.1~12. 31	매년 1.1~12. 31

구분	주식회사 대유위니아서비스	상해위니아 전자무역 유한공사	북경대유디안시부건기차 유한공사	주식회사 대유합금
사업 목적	1. 서비스 및 배송설치, 콜센터 운영대행업 2. 물류센터 운영 및 관련 서비스업 3. 무역 및 수출입업 등 대행업 4. B2B판매업 5. 대리점운영업 6. 전자상거래 및 통신판매업 외	1. 전자제품 등의 판매 및 서비스업 외	1. 자동차부품(ST/WHEEL)제조	1. 비철금속 압출 형재 제조 및 가공업 2. 비철금속판 제조업 3. 단조물, 주물 제조업 4. 특수산업용 기기 및 장비제조업 5. 기계부분품 제조업중 비철금속 및 철제품 제조업 6. 자동차부품제조, 판매업 7. 기타 자동차 관련분야 제조, 판매업
본점 소재지	광주광역시 광산구 소촌로123번길 40-11(소촌동)	Room E2514, 1st Building, No.5500, Yuanjiang Road, Minhang District, Shanghai	FUHAO CUN, SONGZHUANG TOWN, TONGZHOU DISTRICT BEIJING, 101119, CHINA	전북 익산시 왕궁면 왕궁농공단지길32-24
공고의 방법	광주일보 (광주광역시 내 발행)	-	-	한국경제신문 (서울특별시 내 발행)
결산기	매년 1.1~12. 31	매년 1.1~12. 31	매년 1.1~12.31	매년 1.1~12.31

구분	영성대유디안시자동차부품유한공사	주식회사 푸른산수목원
사업목적	1. 자동차부품(ST/WHEEL)제조	수목원 경영업 외
본점 소재지	중국 강소성 영성시 환보산업원경3로 28호	경기도 포천시 영북면 산정호수로 35-12
공고의 방법	-	경인일보(경기도 내 발행)



결산기	매년 1.1~12. 31	매년 1.1~12. 31
-----	---------------	---------------

#### 4. 주요 제품 등의 현황

(2018. 06. 30 기준)

(단위 : 백만원, %)

사업부문	유형	구체적용도	차종	2017년 반기	2018년 반기	증감액	증감율	비 고
SEAT 사업부문	자동차용 의자 원재 품	제품매출	스포티지(QL)	90,788	75,621	-15,166	-16.7%	
			쏘울(PS)	45,554	39,214	-6,340	-13.9%	
			올뉴 카렌스(RP)	14,139	15,417	1,278	9.0%	
			봉고III(PU)	13,114	12,544	-571	-4.4%	
			코란도투리스모(A165)	10,090	5,441	-4,648	-46.1%	
			코란도스포츠(Q155)	0	15,628	15,628		
			렉스턴스포츠(Q200)	0	15,628	15,628		
			G4렉스턴(Y400)	8,212	14,143	5,932	72.2%	
			K9(RJ)	1,654	6,535	4,881	295.0%	
			스팅어(CK)	1,465	8,379	6,913	471.7%	
			기타매출	234	219	-15	-6.4%	
SEAT 매출 소계				185,250	193,141	7,891	4.3%	
임대 사업부문	임대매출			1,417	1,316	-101	-7.1%	
매출 합 계				186,667	194,457	7,790	4.2%	

#### 5. 주요 원재료 등의 현황

(2018. 06. 30 기준)

(단위 : 백만원, %)

사업부문	매입유형	품 목	구체적용도	2017년 반기	2018년 반기	증감액	증감율	비 고
SEAT 사업부문	원재료	자동차용 의자 구성품	-	146,176	155,242	9,066	6.20%	-

#### 6. 생산 및 설비 등에 관한 사항

(1) 생산능력, 생산실적, 가동률

※ SEAT 사업부문

○시트제조(광주)

- 생산 능력

(단위 : EA)

구분	생산차종	2017년					2018년 반기				
		총예정 생산량	월간 생산량	일 생산량	UPH	일(시간)	총예정 생산량	월간 생산량	일 생산량	UPH	일(시간)
1공장	QL/PS	238,644	19,887	947	59.2	16HR(8+8)	113,664	18,944	947	59.2	16HR(8+8)
2공장	RP/PS	190,512	15,876	756	47.3	16HR(8+8)	90,816	15,136	757	47.3	16HR(8+8)
3공장	PU	105,768	8,814	420	26.3	16HR(8+8)	50,496	8,416	421	26.3	16HR(8+8)
소 계		534,924	44,577	2,123	-	-	254,976	42,496	2,125	-	-

※ QL: The SUV 스포티지 PS: ALL-NEW 쏘울 RP: ALL-NEW 카렌스 PU: 봉고III

- 생산 실적(KMC 매출기준)

(단위 : EA, %)

구 분	차종	2017년		2018년 반기	
		생산실적	평균가동율(%)	생산실적	평균가동율(%)
1공장	QL/PS	224,664	97.33%	103,000	90.62%
2공장	RP/PS	166,587	83.45%	75,321	82.94%
3공장	PU	97,381	92.07%	46,260	91.61%
소 계		488,632	91.35%	224,581	88.08%

\* ) 평균가동율 산출식: 생산실적 / 기준CAPA

○시트제조(화성)

- 생산 능력

(단위 : EA)

차 종	2017년					2018년 반기				
	총예정 생산량	월평균 생산량	일 생산량	UPH	일(시간)	총예정 생산량	월평균 생산량	일 생산량	UPH	일(시간)
코란도투리스모(A165)	7,424	618	28.1	3.1	9HR(8+1)	3,320	553	28.1	3.1	9HR(8+1)
G4렉스텐(Y400)	20,885	2,457	117	13	9HR(8+1)	33,675	5,613	225	25.0	10HR(8+2)
렉스텐 스포츠(Q200)										
코란도스포츠(Q160)Rr SEAT	31,500	2,625	125	12.5	10HR(8+2)	1,656	276	12	12.0	
스팅어(CK)Rr SEAT	23,205	2,730	130	13	10HR(8+2)	22,586	3,764	189	13.0	10HR(8+2)
K9(KH)Rr SEAT	4,032	336	16	8	2HR	8,055	1,343	25	10.0	
소 계	87,046	8,143	377	-	-	69,292	11,549	478	-	-

생산일수: 각 차종별 평균 생산일수는 21일을 적용함.

- 생산실적

(단위 : EA, %)

차종	2017년		2018년 반기	
	생산실적	평균 가동율(%)	생산실적	평균 가동율(%)
코란도투리스모(A165)	6,509	87.67%	2,891	87.08
G4렉스텐(Y400)	19,010	91.02%	31,298	94.58
렉스텐스포츠(Q200)				
코란도스포츠(Q160)	29,983	95.18%	2,119	
스팅어(CK)Rr SEAT	24,042	103.61%	17,571	77.80
K9 (RJ) Rr SEAT	2,126	52.73%	7,770	96.46
소 계	81,670	93.82%	61,649	88.97

\* ) 평균가동율 산출식 : 생산실적/기준CAPA

\* ) G4렉스텐(Y400) 및 스팅어(CK) 차종의 경우 당해년도 03월부터 양산하였으며, 생산기간동안의 가동율임.

(2) 생산설비에 관한 사항

당사 사업장은 SEAT사업부의 경우 광주광역시 광산구(소촌동)와 경기도 화성시(팔탄면)에 , 임대사업부의 경우 경기도 성남시 중원구(상대원동)에 위치하고 있으며, 토지, 건물, 구축물, 시설장치, 기계장치, 차량운반구, 기타유형자산 등의 생산설비를 보유하고 있습니다. 세부내역은 아래와 같습니다.

- 유형자산

(단위 : 천원)

구분	당기초	취득	처분	대체증감	감가상각	당반기말
토지	11,390,465	-	(2,523,062)	-	-	8,867,404
건물	19,003,999	-	(1,669,503)	-	(296,667)	17,037,829
구축물	1,666,488	-	-	-	(30,929)	1,635,559
시설장치	1,853,414	20,680	-	574,500	(143,985)	2,304,609
기계장치	10,728,612	43,000	-	972,500	(951,536)	10,792,577
차량운반구	27,636	-	(1)	-	(4,416)	23,219
기타유형자산	2,043,734	158,360	-	2,188,300	(533,940)	3,856,454
건설중인자산	8,760,008	2,366,120	-	(10,565,473)	-	560,655
합 계	55,474,358	2,588,159	(4,192,566)	(6,830,173)	(1,961,473)	45,078,305

- 투자부동산

(단위 : 천원)

구분	당기초	취득	처분	대체증감	감가상각	당반기말
투자토지	31,062,724	-	-	-	-	31,062,724
투자건물	7,814,632	2,160	-	6,711,223	(156,028)	14,371,987
합 계	38,877,356	2,160	-	6,711,223	(156,028)	45,434,712

7. 매출에 관한 사항

(1) 매출실적

(단위 : 백만원,%)

사업부문	주요 제품	2017년 반기		2018년 반기		비 고
		금 액	비 율	금 액	비 율	
SEAT 사업부문	차량용의자 완제품	185,250	99.24%	193,141	99.32%	-
	임대용역	1,417	0.76%	1,316	0.68%	-
소 계		186,667	100.00%	194,457	100.00%	-

(2) 매출계획

매출계획은 고객사의 당월 및 D+4개월 예시 발주가 월별로 UP-DATE되며 연간 생산계획은 OEM사의 공장별 생산계획에 근거하며, 또한 최초 차종별개발 PLAN에 의하여 양산시점부터 D+5년 총 예시물량이사업계획의 근거가 되어 당사의 생산 및 매출계획을 수립합니다.

(3) 판매경로 및 판매방법 등

1) 판매조직

고객사(OEM社)의 주문생산량에 의해 생산/판매됨으로 해당사항 없습니다.

2) 판매경로

판매경로는 고객사(OEM社)에 서열납품하는 방식으로 진행되고 있으며 고객사의 차종별 생산계획에 의해 제

조 공급하고 있습니다.

3) 판매방법 및 대금지급조건 :

- 수출용 : 월마감 후 익월 현금
- 내수용 : 월마감 후 익월 전자어음

4) 판매전략 :

자동차부품부문은 KMC 광주공장(전량 독점공급) 및 쌍용자동차(주)에 공급하고 있다고객사(OEM社)의 생산계획에 따라 공급되며 신규차종 수주에 적극적인 참여 및 품질 관리를 통한 경쟁력확보에 주력하고 있습니다

8. 수주상황

- 양산예정

- ① 2017.02.21 기아자동차 쏘울 후속 차종 SEAT ASS'Y공급업체 선정 (18만대/년, 1,080,000대/총)
- ② 2017.11.09 기아자동차 카렌스 후속 차종 SEAT ASS'Y공급업체 선정 (7만대/년, 420,000대/총)

- 양산 완료(공급 중)

- ① 현대다이모스(주)와 쏘울 전기차(PS-EV Car) SEAT ASS'Y 공급업체선정 (0.3만대/년, 18,000대/총)
- ② 현대다이모스(주)와 스포티지R후속(QL)차종 SEAT ASS'Y 공급업체선정 (20만대/년, 1,200,000대/총)
- ③ 쌍용자동차(주)와 렉스턴후속(Y-400)차종 SEAT ASS'Y 공급업체선정 (3만대/년, 180,000대/총)
- ④ 기아자동차 스포츠카(프로젝트명 CK)차종 SEAT ASS'Y공급업체 선정 (6.5만대/년, 390,000대/총)
- ⑤ 쌍용자동차 코란도스포츠 후속(Q200)차종 SEAT ASS'Y공급업체 선정 (4.5만대/년, 270,000대/총)
- ⑥ 기아자동차 K9 후속 차종 Rr SEAT ASS'Y공급업체 선정 (2만대/년, 120,000대/총)

9. 파생상품 계약현황

1) 상환전환우선주 평가관련 파생금융상품 인식

- 연결실체가 2015년에 발행하여 현재 보유중인 상환전환우선주의 발행 세부내역

구분	상환전환2우선주	상환전환4우선주
발행목적	운영자금 및 시설자금의 확보	운영자금 및 시설자금의 확보
발행주식총수	5,365,851주 ※보고서 작성기준일 현재 잔여 주식수: 5,201,251주	2,305,474주 ※보고서 작성기준일 현재 잔여 주식수: 1,645,295주
주당 발행가액	2,050원 ※보고서 작성기준일 현재 주당 발행가액 조정: 1,430원(Refixing 한도)	1,735원 ※보고서 작성기준일 현재 주당 발행가액 조정: 1,215원(Refixing 한도)
의결권	의결권은 없으며, 우선주에 대하여 소정의 우선배당을 하지 않는다는 결의가 있는 경우, 그 결의가 있는 주주총회의 다음 주주총회부터 그 우선적 배당을 한다는 결의가 있는 주주총회의 종료시까지 1주당 1의결권	의결권은 없으며, 우선주에 대하여 소정의 우선배당을 하지 않는다는 결의가 있는 경우, 그 결의가 있는 주주총회의 다음 주주총회부터 그 우선적 배당을 한다는 결의가 있는 주주총회의 종료시까지 1주당 1의결권
배당권	누적적, 참가적 2016년(4%), 2017년(4%), 2018년(6%), 2019년(8%), 2020년(10%)	누적적, 참가적 2016년(4%), 2017년(4%), 2018년(6%), 2019년(8%), 2020년(10%)
상환권(*)	상환권: 발행회사가 보유(*) - 상환: 배당가능이익이 존재함을 전제로 매 상환 가능일(발행일로부터2년, 2년6개월, 3년, 3년6개월, 4년, 4년6개월, 4년11개월이 경과한 시점)마다 전환되지 않고 남아있는 우선주의 일부 혹은 전부를 상환할 수 있음	상환권: 발행회사가 보유(*) - 상환: 배당가능이익이 존재함을 전제로 매 상환 가능일(발행일로부터2년, 2년6개월, 3년, 3년6개월, 4년, 4년6개월, 4년11개월이 경과한 시점)마다 전환되지 않고 남아있는 우선주의 일부 혹은 전부를 상환할 수 있음
전환권	- 전환권: 우선주 주주만 보유 - 전환기간: 2016년 7월 31일부터 2020년 6월 30일까지	- 전환권: 우선주 주주만 보유 - 전환기간: 2016년 9월 12일부터 2020년 8월 12일까지

- 전환비용: 우선주1주를 보통주1주로 전환(원칙). 단, 우선주의 회석화 방지 등 조정이 필요한 경우에는 조정가능(*)	- 전환비용: 우선주1주를 보통주1주로 전환(원칙). 단, 우선주의 회석화 방지 등 조정이 필요한 경우에는 조정가능(*)
- 전환간주일: 전환이 이루어진 영업연도의 직전 영업연도말	- 전환간주일: 전환이 이루어진 영업연도의 직전 영업연도말

※ 당사는 보유자의 청구에 따라 전환상환우선주를 상환해야 할 의무가 없으며, 보유자에 대한 상환이 보유자의 재량이 아닌 당사의 선택에 의해 결정됨에 따라 지분상품의 요건 중 일부를 인식하나, 매 3개월마다 당사 주식의 시장가격을 반영하여 전환가격을 재조정(re-fixing)할 수 있도록 되어 있는 조항에 따라 당사가 발행한 전환상환우선주는 발행시점에 지분상품의 분류요건을 충족하지 못한다고 판단하여 전액 금융부채로 인식하였습니다.

## 2) 대유위니아 주식매수선택권(Put-option)풋옵션 가치평가관련 파생금융상품 인식

- 연결회사는 (주)대유위니아 경영권 인수와 관련하여 당초 2014년 11월 04일 주식매매계약을 체결함과 동시에 WINIAMANDO HOLDINGS B.V가 보유하고 있는 지분 30%에 대하여 풋옵션 계약을 체결하였습니다. 2015년 4월에 기존 주주인 WINIAMANDO HOLDINGS B.V. 가 국내사모펀드인 '코에프씨 에스케이 협력사 동반성장 제삼호 사모투자전문회사' 에 해당 지분을 모두 매각하였으며, 2018년 5월경에 일부 지분을 국내사모펀드에 재매각함에 따라 해당지분에 대한 주식매수선택권 등 계약이 보고서 작성기준일 현재 아래와 같이 변경되었습니다.

① 주식매수선택권 대상주식 : (주)대유위니아 발행주식 6,056,743주

② 주식매수선택권 계약자에 관한 사항

- 부여자 : (주)대유에이텍 외 2인

- 부여받은자 : (유)씨앤알제이호 투자목적회사 (3,616,729주)  
주식회사 수피위니아(2,440,014주)

③ 주식매수선택권 행사조건

발행회사의 2017년 이후 어느 연도(2017년 포함)의 세전영업현금흐름이 일정수준을 미달하는 경우 투자자는 투자자가 보유하고 있는 발행회사 발행주식의 전부 또는 일부에 대하여 별도의 정하는 주당 매매가격으로 매수하여 줄것을 이해관계인에게 청구할 수 있다.

④ 주식매수청구권 행사가능기간 : 투자자의 주식취득일로부터 24개월 이내

3) 상기 파생상품 계정의 변동내역은 다음과 같습니다.

단위:천원).

과 목	당반기말	전기말
풋옵션부채	10,159,051	9,317,796
전환권대가	352,473	481,892
합 계	10,511,524	9,799,688
유 동	352,473	481,892
비 유 동	10,159,051	9,317,796

## 10. 경영상의 주요계약 등

### 가. 스마트저축은행 지분 매각 추진

당사 및 주식회사 대유플러스와 제이에스자산운용 주식회사는 2018.02.14일 (주)스마트저축은행 보통주 보유지분을 전부를 매각하는 양해각서(이하 부속합의 각서 포함)를 체결하였으나, 2018.05.04일 매수인이 경영상이 사유로 인하여 본 계약상의 지위 및 권리의무 전부를 스마트투자파트너스 주식회

사에 양도하였음.

- ① 매매대상 주식 : 스마트저축은행 보통주식 2,795,050주  
(당사 지분: 1,389,297주, (주)대유플러스 지분: 1,405,753주)
- ② 총 매매대금(예정) : 780억  
(당사 지분 해당액: 387.7억, (주)대유플러스 지분 해당액: 392.3억)
- ③ 매각 주요일정
  - '18.02.14 이사회결의, 양해각서 및 부속합의서 약정 체결
  - '18.02.27 이행보증금 입금
  - '18.02.28 본 계약 체결(이행보증금 계약금으로 대체)
  - '18.05.04 매수인변경(제이에스자산운용->스마트투자파트너스)
- ④ 처분 이사회결의 : 2018.02.14.
- ⑤ 처분 예정일(잔금 청산일) : 2018.08.31.

## 11. 시장위험과 위험관리

### 1) 재무위험요소

당사는 여러 활동으로 인하여 시장위험, 신용위험 및 유동성 위험과 같은 다양한 금융위험에 노출되어 있습니다. 당사의 전반적인 위험관리프로그램은 금융시장의 예측불가능성에 초점을 맞추고 있으며 재무성과에 잠재적으로 불리할 수 있는 효과를 최소화하는데 중점을 두고 있습니다. 이러한 위험 관리는 이사회에서 승인한 정책에 따라 재경팀에 의해 이루어지고 있으며, 당사의 재경팀은 당사의 타부서들과 긴밀한 협조하에 재무위험을 식별하고 있습니다.

### 2) 신용위험관리

신용위험이란 고객이나 거래상대방이 금융상품에 대한 계약상의 의무를 이행하지 않아 당사가 재무 손실을 입을 위험을 의미합니다. 주로 거래처에 대한 매출채권 및 기타채권과 투자자산에서 발생하며, 동자산의 장부금액은 신용위험에 노출된 최대한도입니다.

### 3) 유동성위험관리

유동성위험이란 당사가 금융부채에 관련된 의무를 충족하는 데 어려움을 겪게 될 위험을 의미합니다. 당사의 유동성 관리방법은 재무적으로 어려운 상황에서도 받아들일 수 없는 손실이 발생하거나, 당사의 신용도에 손상을 입힐 위험 없이, 만기일에 부채를 상환할 수 있는 충분한 유동성을 유지하도록 하는 것입니다. 당사의 영업활동 및 차입금 또는 자본 조달로부터의 현금흐름은 당사의 정상적인 영업 활동 및 투자활동 등에 필요한 현금 소요량을 충족하여 왔습니다. 당사가 자금을 영업활동을 통해서 창출하지 못하는 상황에 처하는 경우에는 외부차입 및 사채 발행 등을 통한 자금조달을 할 수 있습니다. 당사는 일시적으로 발생할 수 있는 유동성위험을 관리하기 위하여, 금융기관과 한도대출약정을 체결하고 있습니다.

한편, 당반기말 및 전기말 현재 유동성위험 분석내역은 다음과 같습니다.

<당반기말>

구분	장부금액	계약상현금흐름	1년이내	1~5년
무이자부금융부채	131,507,938	131,507,938	131,507,938	-
이자부금융부채	118,026,243	134,176,330	99,449,728	34,726,602
합 계	249,534,181	265,684,267	230,957,665	34,726,602

<전기말>

구분	장부금액	계약상현금흐름	1년이내	1~5년
무이자부금융부채	116,480,577	116,480,577	114,381,237	2,099,340
이자부금융부채	106,872,682	121,026,242	75,067,937	45,958,305
합 계	223,353,259	237,506,819	189,449,173	48,057,645

4) 환위험관리

당사는 원자재의 수입과 관련하여 환율변동위험에 노출되어 있었으나 2015년 07월31일 기준일로 하여 알루미늄소재 사업부문을 물적분할함에 따라 환율변동위험이 존재하지 않습니다.

5) 자본위험관리

당사의 경영진은 계속기업으로서 주주 및 채권자 그리고 기타 이해당사자들에게 신뢰를 유지하고, 향후 사업의 발전을 지탱하기 위한 적정자본구조를 유지하는 것을 목표로 회사의 자본을 관리하고 있습니다. 당사의 경영진은 자본구조를 주기적으로 검토하고 있으며, 장단기 자금차입, 회사채발행 및 유상증자 등을 통하여 최적의 자본구조를 유지하고 있습니다. 당사의 자본구조는 차입금에서 현금및현금성자산, 단기에치금, 장기에치금을 차감한 순부채와 자본으로 구성되어 있으며, 당사의 전반적인 자본위험관리정책은 전기와 동일합니다.

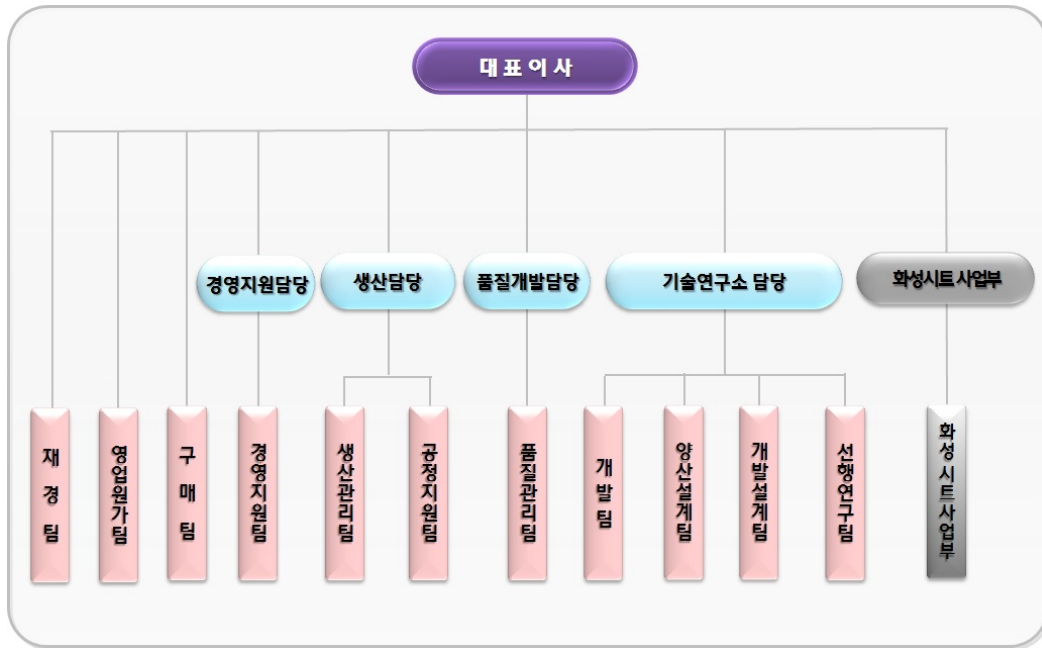
한편, 당반기말 현재 당사가 자본으로 관리하고 있는 항목의 내역은 다음과 같습니다  
(단위:천원).

구분	당반기말	전기말
총차입금(*1)	118,026,243	106,872,682
차감: 현금및현금성자산 등(*2)	(11,903,684)	(8,538,423)
순차입금	106,122,559	98,334,260
자본총계	128,962,439	120,111,287
총자본차입금비율	82.73%	81.87%

(\*1) 장단기차입금, 회사채, 전환상환우선주부채 포함

(\*2) 현금및현금성자산, 장단기에치금 포함

12. 조직도





## □ 대유SE

### 1. 사업의 개요

#### 가. 업계의 현황

##### ② 태양전지 및 모듈의 생산단계

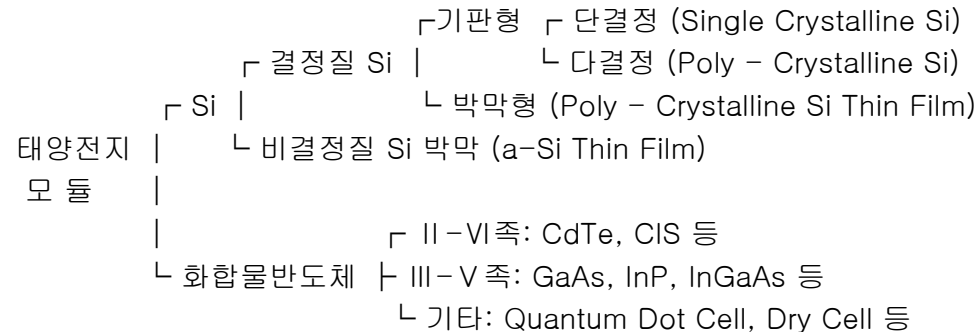
태양전지 및 모듈은 폴리실리콘으로부터 잉곳과 웨이퍼로 가공 후, 태양전지와 모듈화 과정을 거쳐서 상업용 발전이나 가정용으로 이용됩니다. 이러한 과정은 다음의 그림을 참조하시기 바랍니다.

[참고 : 태양광 Value-chain] (출처: 국무총리실 웹사이트 <http://smgc.go.kr>)



##### ③ 태양전지 및 모듈의 종류

태양전지 및 모듈의 종류로는 재료에 따라 결정질 실리콘, 비결정질 실리콘, 화합물 반도체 등으로 분류됩니다. 이를 정리하면 다음과 같습니다.



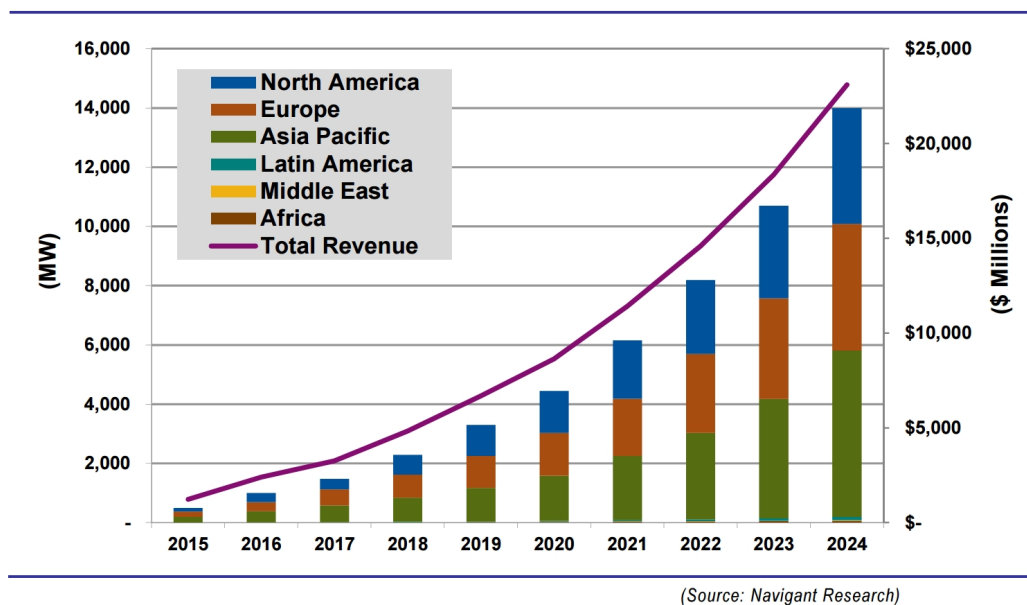
#### (2) 산업의 성장성

##### ① 전 세계 태양광 시장 전망

해외 태양광 시장은 기존의 주요 연료원이었던 탄소 연료 자원의 고갈에 대한 우려에 따라, 그 수요가 2008년도까지 최근 3년간 급격히 성장하였으나, 2009년도에는 세계 경제의 위축으로 인하여 성장률이 급격히 하락하였습니다. 2010년에는 독일, 미국, 일본, 중국 등 주요 선진국들의 지구온난화 방지를 위한 신재생에너지 투자에 대한 의지 강화와 세계 경제의 회복에 힘입어 16.6GW 규모로 성장하였습니다. 하지만, 2011년은 또다시 유럽발 세계 금융위기에 따른 해외 주요 태양광 시장의 수요 감소와 업체들의 공격적 설비 증설로 공급과잉이 발생하여 수급의 불균형이 초래됨으로써 태양광 제품들의 악성 재고가 확대되어 판매 가격의 하락이 산업에 부정적인 영향을 미쳐왔습니다. 그러나 한편으로는, 제품 가격이 낮아짐에 따라 태양광 에너지의 경제성이 확보되어 2011년 시장규모는 전년대비 30% 이상 증가한 23.2GW 규모로 성장하였습니다. 또한 2012년도도 29.1GW로 전체 규모는 성장하였으나, 재고 증가로 인한 가격 하락, 최대 시장인 유럽의 부채 위기 악화로 인하여 산업 관련 업체들의 수익성은 지속적으로 악화되었습니다. 다만, 2012년 7월부터 정부 보조금 지원 제도를 재시

행하는 일본의 신규 시장 확대와 더불어 미국에서 2012년 중국의 덤핑행위 및 부당 보조에 대해 관세를 부과하였고, 이후 현재 유럽에서도 중국산 덤핑 제품에 대해서 최소 가격제 및 수입할당제를 시행하는 것으로 EU와 중국간의 협상이 완료되었습니다. 2013년도 말 미국 ITC에서 착수된 중국 및 대만산 제품에 대한 반덤핑 조사의 미국 상무부 결과가 2014년 말 결정됨에 따라 가격의 안정화 및 수요/공급의 안정적 성장이 이루어질 것으로 기대하고 있습니다. 최근 시장조사기관의 전망에 따르면, 2015년 전 세계 태양광 예상 설치량은 기존 예상 전망치였던 54GW보다 상향된 57GW 수준이었으며, 2016년 시장은 2015년 12월 개최된 파리기후변화협약으로 인하여 인도를 비롯하여 태양광 설치를 확대하는 국가들이 증가하여, 긍정적으로 볼 경우 당초 예상인 67GW 수준보다 높은 72GW 이상의 시장으로 성장한 것으로 예측되고 있습니다. 2017년 시장의 경우 미국 트럼프 대통령 당선으로 인하여 미국 에너지 정책의 변화에 따라 부정적 영향을 미칠 것으로 보는 시각도 있으나, 인도 및 신흥시장의 확대에 인하여 전 세계 태양광 시장은 안정적 성장을 할 것으로 기대하고 있습니다.

[참고 : 태양광 시장 전망] (출처: SNE 리서치(전 Solar&Energy) 2015 발표자료)



## ② 국내 시장 전망

우리나라의 경우 2007년까지 태양광발전시스템 누적설치규모가 67MW 그쳤으나, 2008년도에 들어 정부의 적극적인 신재생에너지 지원정책에 힘입어 누적 설치규모가 343MW로 급격히 증가하였습니다.

그러나, 2008년 9월부터 시작된 갑작스런 경제위기와 급격히 증가된 태양광 지원예산의 부담으로 정부는 당시 남아있는 발전차액지원금(FIT) 규모를 2009년부터 2011년까지 연차적으로 98MW, 132MW, 162MW로 지정하고 2012년부터는 RPS(Renewable Portfolio Standard:공급의무화제도)를 적극적으로 도입하기로 결정하였습니다. 현재 정부에서는 '그린홈100만호'와 RPS제도(Renewable Portfolio Standard:공급의무화제도) 도입을 통하여 국내시장을 지원육성할 계획입니다.

특히, 2012년도부터 도입된 RPS 제도에 의해 태양광발전 별도 의무량이 확정되어 앞으로 국내 태양광시장 성장에 기여를 할 것으로 전망됩니다. RPS 태양광발전 별도 의무량은 2012년부터 2015년까지 연차적으로 220MW, 330MW, 330MW, 320MW로 지정되었고, 2014년도 및 2015년도 물량은 기존 할당량보다 증가하여 각각 480MW, 470MW로 증가한 상황입니다. 2016년도에는 당초 기존 태양

광과 비태양광 시장이 통합운영 됨에 따라 1GW 규모의 시장으로 성장할 것으로 예상하였으나, 저가의 중국 제품의 수입 증가 및 대규모 입찰 시장을 제외한 소규모 시장의 위축 등으로 인하여 예상하였던 1GW에 미치지 못한 840MW로 기대 이하의 실적을 기록하였습니다. 다만, 2017년도의 경우 ESS 연계 태양광 발전소에 대한 정책적 지원이 예상되어, 기존의 태양광 발전 및 ESS 연계 사업들이 증가하면서 국내 태양광 시장도 성장할 것으로 기대하며, 2018년도부터 신재생에너지 의무공급비율이 5%로 증가 예정이어서, 이에 따른 국내 태양광 시장 수요도 증가할 것으로 전망하고 있습니다.

### (3) 경기변동의 특성

태양광 산업은 현재까지 보조금에 의해 변동성이 큰 정부 주도형 산업이므로 국가의 보급정책 및 국가 정부보조가 그 수요의 주를 이루고 있습니다. 그렇기 때문에 전반적인 시장의 분위기는 경기변동에는 크게 민감하지 않습니다. 다만, 고유가의 지속과 석탄원재료의 가격상승 등이 국가적 차원에서 전체 태양광 산업에 활력을 불어넣을 기회를 제공할 수는 있으며 에너지에 대한 국가의 정책결정에 영향을 미칠 수 있습니다. 현재 신재생에너지 분야의 태양광 산업은 각국의 보급정책 및 보조금 정책에 따라 그 민감도가 유난히 높습니다. 한편, 세계 최대 전력소비국인 미국의 경우 오바마 정부 들어 재생에너지법, 신재생에너지 산업 진흥계획(아폴로 프로젝트) 등 적극적인 신재생에너지 육성정책과 2009년 7월 대체에너지 발전사업 관련 추가대책 발표로 인해 새로운 태양광성장 시장으로 예측되고 있으며, 발전차액지원제도를 시행하고 있는 중국도 추가적으로 2009년 3월 추가 보조금 지급정책 시행으로 인해 주목받는 시장으로 성장하고 있어, 기존의 유럽에서 미국과 중국으로 이동하면서 지속적인 성장을 이끌어가고 있습니다.

태양전지 및 모듈의 판매가격은 출력 Watt당으로 계약되며, 2011년에 들어 태양광 시장의 불황 및 중국산 제품의 덤핑으로 인하여 시장가격은 2012년 말 기준 평균 모듈가격은 USD 0.65/Watt, 평균 태양전지(단결정) 가격은 USD 0.41/Watt까지 하락하였습니다. 2013년도 들어 EU에서의 반덤핑 행위 조사에 따른 최저가격제도의 실시 및 2016년 대만간 제품에 대한 미국의 반덤핑 관세 부과, 태양광 시장의 수요회복으로 인하여 가격의 급격한 하락은 이루어지지 않았으나, 2016년 3분기부터 시작된 중국 수요의 일시적 공백 및 이에 따른 제품의 재고 증가로 인하여 2016년 말까지 태양전지 및 태양광 모듈 가격은 급격히 하락한 상황입니다.

### (4) 경쟁요소

신재생에너지 산업 분야에서 태양광 산업과 비교될 수 있는 분야는 풍력, 연료전지, 지열등이 있습니다. 이 중 태양광발전 시장은 신재생에너지분야에서 가장 빠른 성장률을 나타내고 있습니다. 정부는 최근 저탄소 녹색성장을 선언하고, 그린에너지 발전전략을 수립, 공포했으며, 22개의 성장동력산업을 발굴해 발표한 바 있습니다. 이 중 태양광산업은 조기 성장동력 산업으로서 핵심적인 저탄소 녹색성장 주도주라고 할 수 있습니다. 현재 지식경제부는 전 세계 태양광시장 규모를 2012년 1000억 달러로 추산하고 있습니다. 국내 시장 규모는 2020년 1조4000억원, 2030년 6조원을 예상하고 있습니다. 따라서 지경부는 2030년까지 전체 에너지비중의 4.1%를 태양광에너지로 확보한다는 목표하에 지원을 확대할 계획입니다.

### (5) 관련법령 또는 정부의 규제

#### i) 신에너지 및 재생에너지 개발·이용·보급촉진법

이 법은 신재생에너지 및 재생에너지의 기술개발·이용·보급촉진과 신에너지 및 재생에너지산업의 활성화를 통하여 에너지를 다양화하고, 에너지의 안정적인 공급, 에너지 구조의 환경친화적 전환 및 온실가스 배출의 저감을 추진하기 위한 것으로 태양 에너지는 신에너지 및 재생에너지에 포함되어 당사의 영업활동의 영향을 받습니다.

#### ii) 에너지법

이 법은 안정적이고 효율적이며 환경친화적인 에너지수급구조를 실현하기 위한 에너지정책 및 에너지

지 관련 계획의 수립·시행에 관한 기본적인 사항을 정하고 있으며 당사의 영업활동은 동법의 영향을 받습니다.

iii) 전기공사업법

전기공사업법은 전기공사업 및 전기공사의 시공, 기술관리, 도급에 관한 기본적인 사항을 정함으로써 전기공사업의 건전한 발전을 도모하고, 전기공사의 안전하고 적절한 시공을 확보하고자 하는 법률이며, 당사가 영위하는 전기공사업은 동법의 영향을 받습니다.

**나. 회사의 현황**

**(1) 사업부별 실적**

[2018. 03. 31 현재]

(단위 : 백만원)

사업부문	매출유형	품 목	구체적용도	주요 상표등	매출액 (비율)
태양광 모듈사업	제품	태양광모듈	현대중공업등 PV모듈 OEM생산	-	1,802 (28.4%)
자동차 부품사업	제품	LPI 가스탱크	현대자동차/기아자동차등 납품	-	4,538 (71.6%)
합 계	-	-	-	-	6,340

당사는 2010년 12월 28일 주식회사 대유에이텍의 태양광 모듈사업 부문을 분할하여 신설되었으므로 2010년에는 실질적인 영업활동이 일어나지 않아 매출액이 발생하지 않았습니다. 분할 전 (주)대유에이텍의 태양광모듈사업의 매출액은 2010년 16,634백만원입니다.

당사는 생산 중인 태양광 모듈을 현대중공업, 엘에스산전 및 태양광 제조회사에 OEM방식으로 납품하고 있습니다. 또한 2013년 자가모듈을 개발하여 2014년부터 시스템 설치업체로 판매 하고 있습니다.

자동차 사업부의 경우 2011년 5월에 LPI 탱크사업에 진출하여 현대자동차그룹, 한국지엠에 대부분을 공급하고 있습니다.

**(2) 경쟁력**

**① 생산성**

당사는 물적 분할 이전 주식회사 대유에이텍에서 태양광 모듈 생산을 영위할 당시 2010년 기준으로 현대중공업 및 현대중공업의 타 OEM사 대비하여 동일 설비를 이용하여 15% 이상 추가생산이 가능한 것으로 추산하고 있습니다.

당사의 효율적인 생산시설 이용 능력으로 타사보다 높은 생산성을 통해 생산시설 대비 높은 생산량을 산출할 수 있습니다.

**② 가격 경쟁력**

당사 소재지는 충주 첨단산업단지내에 소재하고 있습니다. 산업단지로서는 저렴한 공장 부지를 확보할 수 있었으며, 충주시 및 주변 지역으로부터 우수한 기술 인력 확보가 용이합니다. 당사의 제조 설비는 현대 중공업의 모듈 공장과 유사한 기종으로 구축되었으며 현대중공업이라는 대기업과 공동으로 주요 설비를 구입함으로써 투자를 절감 할 수 있었고, 초기 무상 기술 이전을 통해 조기에 생산기술을 확보 함으로써 혁신적인 가격 경쟁력을 확보 하고 있는 것으로 판단됩니다.

### ③ 품질

품질 경쟁력은 단기간에 확보 하기 힘든 분야 입니다. 노동품질, 설비 품질, 관리품질등 모든 요소가 결합된 복합적인 분야입니다. 당사는 초기 현대중공업으로부터 집중적인 품질기술 지도를 통해 문제점을 개선해 나감으로써 단기간 내에 안정적 품질 수준을 확보 할 수 있었습니다.

### (3) 원재료동향

태양전지 모듈은 태양광 입사면으로부터 철편 강화유리, 충전재(EVA), 태양전지(Cell), 충전재(EVA), 표면재 (Back Sheet)와 각 Cell을 전기적으로 연결시켜주는 금속 재질의 Wire (Interconnect, Bus Bar)로 구성되어 있습니다.

OEM 방식으로 생산되는 CELL은 무상사급으로 HYMS 등에서 공급받아 CELL가격을제외한 조립공정 및 기타 부자재 가격으로 만들고 있습니다. 또한 유리는 가격 경쟁력 및 공급문제점 해소 등을 위해 HYMS의 유상 사급(구매 대행)을 이용해 구매 하고 있으며 1년단위 고정단가로 계약이 이루어지므로 재료비 단가의 영향을 받지 않습니다. 다만 당사 브랜드 생산모듈의 CELL 등 재료비는 제조원가의 원재료비에 영향을 주고 있습니다. 2011년 12월부터 B/SHEET관련 사업을 신규로 시작하여 태양광 모듈의 일부 부품인 B/SHEET를 롤로 수입하여 커팅 작업을 거쳐 현대중공업 등에 납품 진행 중에 있습니다. 따라서 해당 원재료가 주요 원재료에 포함되었습니다.

### (4) 생산 및 생산설비

#### ① 생산능력

기존의 40MW였던 설비를 2011년 02월 01일 생산설비 증설로 연간 80MW태양광 전지 모듈을 생산 할 수 있습니다. 기존 4대였던 태빙기를 8대로 늘렸으며 라인네이터 3대를 추가하여 7대로 늘렸으며 시뮬레이터를 1대 늘려서 생산량을 40MW에서 80MW로 증가 시켰습니다. 일반적으로 시뮬레이터 1대에 볼수 있는 양은 40MW이며 태빙기는 1대당 10MW 생산 가능 라인네이터는 1대당 12MW 정도 생산가능합니다.

구분	설비수	(분/모듈)	일가동시간 (분)	년가동일수 (일)	모듈용량 (W)	설비별CAPA (w)	비고
태빙	8	6.8	1,200	300	250	93,176,470	6*10 CELL기준
라인네이터	7	6.3	1,200	300	250	88,000,000	

#### ② 설비의 신설

현재 태양전기가 효율성이 높은 3BB 에서 4BB 로 전환되고 있으며, 이에 따라 당사도 2017년 1분기에 태빙기 투자(6억)를 진행하였으며, 시장환경 변화에 적극적으로 대처하고 있으며, 앞으로도 신규 설비 구축 및 Upgrade를 다방면으로 검토할 예정입니다.

### (5) 매출

#### ① 매출실적

당사의 매출은 태양광 모듈과 LPI연료탱크, LPG일반용기로 구성되어집니다. 당사는2010년 12월 28일 주식회사 대유에이텍의 태양광 모듈사업 부문을 분할하여 신설되었으므로 2010년에는 실질적인 영업활동이 일어나지 않아 매출액이 발생하지 않았습니다. 또한 LPI연료탱크는 2011년, LPG일반용기는 2013년부터 사업을 시작하였으며, LPG일반용기는 수입물량 증가로 인한 수익성 악화로 생산하고 있지 않습니다.

(주)대유에스이의 태양광모듈사업/자동차부품사업의 2018년 1분기 총 매출액은 6,340백만원이며, 그 상세내역은 다음과 같습니다.

(단위 : 백만원)

구분	2017년 1분기			2018년 1분기		
	태양광 모듈	LPI연료탱크	소계	태양광 모듈	LPI연료탱크	소계
매출액	2,796	4,274	7,070	1,802	4,538	6,340

2013년이후 국내 및 전세계적으로 태양광제품의 공급과잉과 이에 따른 급격한 제품가격 하락으로 인해 많은 태양광 회사들이 심각한 경영난을 겪는 등 매우 힘든 시간을 보냈습니다. 반면 당사는 현대중공업그룹과 다른 OEM 회사와의 유기적인 관계형성 및 품질,납기 등 거래조건의 충실한 이행으로 어려운 시기를 이겨내고 있으며, 2017년에는 꾸준한 매출증대와 이익구조를 개선할 것으로 예상하고 있습니다.

김제소재 LPI연료탱크의 영업 및 판매 부문도 신규 차종의 수주 등을 통한 안정적인 생산체제로 돌입 하면서 양적 증대 및 이익실현에 기여하고 있습니다.

## ② 판매방법 및 조건

당사는 직접판매하는 방식으로 진행 중이며, 별도의 대리점이나 판매법인은 보유하고 있지 않습니다. 당사가 생산하고 있는 태양광 모듈은 현대중공업그룹과 태양광 제조회사에 OEM으로 납품하고 있으며, LPI탱크는 현대자동차그룹과 한국지엠 등에 납품하고 있습니다.

## (6) 수주현황

당사의 보고서 제출일 현재 확보한 수주현황은 다음과 같습니다.

[2018. 03. 31 현재]

(단위 : 장, 백만원)

품목	수주 일자	납기	수주총액		기납품액		수주잔고	
			수량	금액	수량	금액	수량	금액
태양광모듈	2018.01.01	2018.03.31	27,399	1,802	27,399	1,802	-	-
LPI연료탱크	2018.01.01	2018.03.31	16,057	4,538	16,057	4,538	-	-
합계			43,456	6,340	43,456	6,340	-	-

## (7) 시장위험과 위험관리

### ① 금리위험

금리변동으로 인해 당사의 재무상태에 대해 미치는 영향은 극히 작다고 판단됩니다. 차입금의 40%가 정책자금으로 인한 고정 저금리(1.75%)로 구성되기 때문입니다.

### ② 가격위험

당사가 공급하고 있는 판매가격은 매년 납품처와 갱신하여 계약하고 있습니다. 당사의 납품가격은 당사의 총 투입 원가에 적정 이윤을 추가하여 결정되므로 당사가 노출되는 가격위험은 미미한 것으로 판단됩니다.

### ③ 환위험

당사가 생산하고 있는 판매가격은 원화기준으로 결정되며, 원자재 중 일부를 일본과 중국에서 수입하

지만 그 비중은 상대적으로 적으므로 당사가 환위험에 노출되는 정도는 미미하다고 판단됩니다.

#### ④ 정부정책 변화에 따른 시장위축 가능성

당사가 영위하고 있는 태양광 발전 산업을 비롯한 신재생에너지사업 및 자동차 LPI탱크사업의 시장 형성 및 기술개발 등은 정부의 정책적 지원이 핵심적인 역할을 하고있으므로, 향후 정부의 정책변화에 따라 산업의 성장성과 당사의 실적이 영향을 받을수 있습니다.

그러나 당사는 현대중공업과 현대자동차그룹의 안정적인 계약으로 그 위험은 다른 경쟁사 대비 낮은 것으로 판단됩니다.

#### (8) 파생상품 거래 현황

당사는 보유하고 있는 파생상품이 없습니다.

#### (9) 연구개발 활동

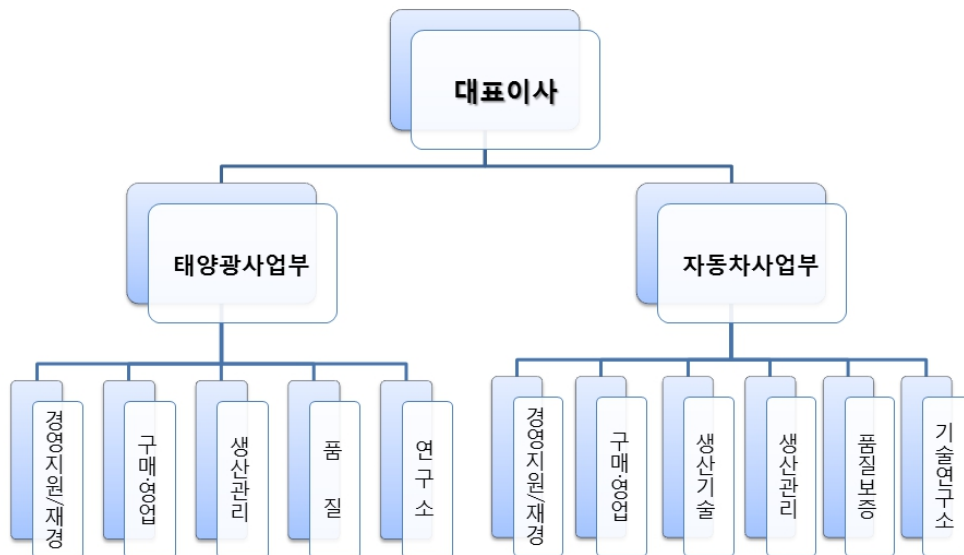
##### ① 연구개발활동의 개요

당사의 연구개발은 태양광 사업부와 자동차사업부에 각각 연구소가 설치되어 있으며공정기술과 신규 개발에 관한 내용을 중점적으로 연구하고 있습니다.

##### ② 연구개발 담당조직

회사의 조직도를 참고하시기 바랍니다.

### (주)대유SE 조직도



##### ③ 연구개발 비용

당사의 연구개발비에 대한 비용은 연구개발인력의 급여 및 기타비용으로 판매비와 관리비로 처리하

고 있습니다.

**④ 연구개발 실적**

회사의 최근 연구개발 실적은 다음과 같습니다.

○ 태빙공정 기술

태빙 머신 cell stress 최소화 조건 test를 통하여 레시피 연구 및 기계특성 연구를 통하여 String 생산성 향상

○ 부싱공정

납땜 방법 연구를 통한 모듈품질 성능 향상

○ 라미네이터공정

Gel test를 통한 레시피 연구

○ 시뮬레이터 공정

모듈 출력 측정 및 조건 관리를 통한 성능 향상

○ 모듈 출력 향상 기술개발

① 효율손실 최소화 연구

셀-리본간 박리 시험 재질 시험 등을 통한 솔더링 개발 및 셀 타입두께등에 따른 최적의 레시피 개발

② 광투과성 향상

광투과도 향상을 통한 출력 향상 극대화 주요자재 표면 패턴에 따른 광 굴절을 연구 및 효율 영향 분석등을 통한 모듈 라미네이팅 방법 연구.

**(10) 그 밖에 투자 의사결정에 필요한 사항**

**① 지적재산권 현황**

당사는 현재 보유하고 있는 특허권권 실용신안권은 아래와 같습니다.

구분	내용	취득일
특허권	기어펌프용 플라스틱 기어의 제조방법 및 그 제품	2012-02-06
특허권	가스차량용 듀오텍크 제조방법	2012-04-30
특허권	엘피아이 차량의 연료탱크형 밸브장치	2012-05-02
특허권	가스차량용 듀오텍크	2012-05-31
특허권	독립형 리저버드컵과 이를 사용하는 연료탱크	2012-05-31
실용신안권	압력용기 차양막	2012-08-31

**다. 신규사업 현황**

회사는 지속적인 성장을 위하여 사업부별로 아래와 같이 신규사업을 추진하고 있습니다.

※ 태양광 부문

- (1) 사업명 : 자체 모듈 태양광 국내외 인증
- (2) 목 적 : OEM으로 한정된 사업영역 다각화  
태양광산업 기술에 대한 자체 기술력 향상
- (3) 시험품명 : 결정질 태양전지 모듈
- (4) 자사 브랜드 모듈 국내 및 해외 인증 보유 현황

구분	인증번호	모델명	인증일	인증기관
국내	PV-CPM-2-1373	DS-250MG-D02	2014-02-18	한국에너지공단



국내	PV-CPM-5-1439	DS-260MG-D02	2014-06-17	한국에너지공단
국내	PV-CPM-1-1470	DS-300MI-D04	2014-08-01	한국에너지공단
국내	PV-CPM-1-1729	DS-250MG-E05	2015-04-20	한국에너지공단
국내	PV-CPM-2-1779	DS-260MG-E05	2015-05-22	한국에너지공단
국내	PV-CPM-1-1943	DS-300MI-E05U	2015-09-23	한국에너지공단
해외	20150720-E0475721	DS-OOOMG-E05U	2015-07-20	UL
해외	20150720-E0475721	DS-OOOMI-E05U	2015-07-20	UL

(5)향후 일정

변화하는 세계태양광시장 변화에 주도적으로 대응하기 위한 자사 모듈 추가 인증을 진행하고 있으며, 자사모듈 판매를 위한 전문인력 확보를 위한 최선의 노력을 기울이고 있습니다. 또한 2015년 취득한 UL 해외 인증을 활용하여 매출처 다각화를 위한 노력을 다할 계획을 가지고 있습니다.

## □ 스마트홀딩스(대유몽베르CC)

### 1. 사업의 개요

당사가 사업을 영위하고 있는 골프장 레저 산업은 골프 대중화의 확산, 주 5일 근무제의 실시 등에 따라 그 수요는 크게 증가해왔습니다. 2013년 국내 회원제 18홀 골프장의 EBITDA 이익율은 11.4%, 회원제 27홀 골프장은 11.9%, 회원제 36홀 골프장은 21.0%로 전체 평균 14.9%의 수치를 보이고 있으며, 퍼블릭의 경우 2012년 평균 EBITDA 이익율이 44.7%에 달하고 있습니다.

#### (1) 산업의 특성

1900년에 외국인 고문관이었던 영국인에 의해 만들어진 원산골프장을 효시로 100여년의 역사를 가지고 있는 국내 골프산업은 1998년 박세리 선수의 세계 메이저 대회 우승과 '99년 김대중 대통령의 '골프대중화선언' 발표 및 정부의 잇달은 골프 관련 규제완화정책 등으로 인해 호황 업종으로 부상하기 시작하였습니다.

골프장 사업에 진출하는 기업들도 과거에는 대기업 중심이었으나 최근에는 현금동원력이 뛰어난 중견 기업들 중심으로 성황을 이루고 있으며, 이들 기업들은 과거 대기업과 달리 철저한 사업분석 후 골프업에 진출하는 특징을 보이고 있습니다.

골프장의 유형을 살펴보면, 골프장은 일반적으로 이용형태, 지형특성, 입지특성, 규모에 따라 분류할 수 있는데 이용형태에 따라서는 회원제 골프장과 퍼블릭 골프장으로 나눌 수 있습니다. 회원제 골프장은 회원을 모집하여 회원권을 발급하고 예약에 의해 이용하는 골프장이며, 퍼블릭 골프장은 회원을 모집하지 않고 도착 순서나 예약에 의해 이용하는 골프장으로 누구나 이용할 수 있고 이용요금도 저렴한 편입니다.

퍼블릭 골프장을 규모에 따라 구분하면 18홀 이상의 정규 퍼블릭 골프장과 9홀의 일반 퍼블릭 골프장, 3홀 이상 8홀 이하의 간이골프장 등으로 구분되며, 회원제 골프장은 18홀, 27홀, 36홀로 구분됩니다. 지역의 특성에 따라서는 산악형, 내륙형, 해안형 등으로 분류되는데 국내 골프장은 대부분 산악형으로 건설되고 있습니다.

국내 골프장 시장규모는 2008년은 36,102억원, 2009년 37,818억원, 2010년 38,275억원, 2011년 39,354억원, 2012년 40,737억원으로 경기변동과 상관없이 매년 꾸준히 성장 중인 것으로 나타나고 있습니다. 이는 주변산업을 제외한 순수한 골프장 운영업체의 매출액과 캐디피의 합계 규모로 골프용품 산업, 골프연습장 산업 등 포괄적인 골프산업의 시장규모를 추정한다면 그 규모는 훨씬 커지게 됩니다.

골프장업체들의 영업이익율을 살펴보면 2013년 국내 회원제 18홀 골프장의 EBITDA 이익율은 11.4%, 회원제 27홀 골프장은 11.9%, 회원제 36홀 골프장은 21.0%로 전체 평균 14.9%의 수치를 보이고 있으며, 퍼블릭의 경우 2012년 평균 EBITDA 이익율이 44.7%에 달하고 있어, 회원제 골프장보다 퍼블릭 골프장의 영업이 호황을 누리고 있는 중입니다.

#### (2) 산업의 성장성

국내 골프장 이용객수는 1980~90년 동안에는 연평균 16.0% 증가, 1990~2000년 동안에는 연평균 12.5%씩, 2000년~2009년 동안에는 9.9%씩 증가, 국내 경기변동과 관계없이 매년 성장하고 있습니다.

다. 2013년 이용객수는 내수침체에도 불구하고 전년에 비해 6.7% 늘어난 2,941만명에 달했습니다.

회원제 골프장의 이용객수는 2013년에 1,735만명으로 전년보다 4.1% 증가했으며, 퍼블릭골프장의 이용객수는 1,048만명으로 전년보다 11.6% 급증하면서 사상 최초로 1,000만명을 돌파했습니다

주 5일제의 확산에 따른 국내 레저시장의 급성장 및 소득수준의 증가, 일부 계층의 전유물로 여겨던 골프에 대한 부정적 인식의 완화, 전업주부들의 여가시간 증가로 인한 여성골프의 증가 등으로 인해 국내 골프 인구는 당분간 꾸준한 성장세를 유지할 것으로 전망되고 있습니다.

[ 상기 내용 중 골프장 시장 규모, 골프장 EBITDA 이익율, 골프장 이용객수 출처 : 레저백서 2013 ]

### (3) 경기변동의 특성

골프산업의 특성상 국내 골프장의 경우 경기변동에 크게 민감하지 않으며 다만 계절적 기온 변화에 따라 이용객수가 변동되는 특징을 보입니다. 5월, 6월, 10월 이용객수가 가장 많으며, 1월과 2월은 추위와 눈으로 인한 비수기로 나타나고 있습니다.

### (4) 경쟁요소

골프장 건설에 많은 자금이 필요하다는 점과 골프장 부지에 대한 인허가 및 사업승 인 등에 대한 각종 규정 등으로 인해 골프산업은 신규진출이 어려운 진입장벽이 있어 신규업체에게는 어려움으로 작용하나 기존 업체는 안정적으로 경영할 수 있다는 잇점으로 작용합니다.

### (5) 관계법령 또는 정부의 규제 등

골프 산업은 체육시설 설치 이용에 관한 법률, 국토의 계획 및 이용에 관한 법률, 국유재산관리법 등의 적용을 받고 있습니다.

## 2. 회사의 현황

### (1) 영업개황

당사는 골프장 레저시설 개발 및 운영 등의 사업을 영위하고 있습니다. 2011년 10월 5일 (주)동강홀딩스와 공동사업약정을 체결하고, 주식회사 동우로부터 경기도 포천시소재 36홀 회원제 골프장시설을 공동으로 양수하여 운영(민법상 조합계약)하고 있습니다.

### (2) 시장점유율

골프장 레저 시설 개발 및 건설, 운영 산업 특성상 시장점유율은 추산하기가 어렵습니다.

### (3) 시장 경쟁력

몽베CC는 경기북부의 수려한 자연을 그대로 복원시킨 36홀코스입니다. 북코스는 능선지형을 활용한 도전적이고 흥미있는 남성적인 코스이며, 남코스는 아기자기한 맛을 살리면서도 섬세함과 정교함이 요구되는 여성적 코스로 36홀 각각의 독립된 홀들은 저마다의 난이도와 특징을 지니고 있습니다. 특히 골프장 인근에는 궁예와 왕건역사와 전설이 깃든 명성산과 망무봉, 그리고 아름다운 산정호수가 위치해 있어 골프와 함께 볼거리, 먹거리, 즐길거리 등 진정한 힐링을 맛볼 수 있는 뛰어난 환경을 갖추고 있습니다.

이처럼 대유몽베르컨트리클럽은 뛰어난 자연환경 바탕위에 수려한 비경을 자랑함과 동시에 국내 최고수준의 골프코스를 경비하여, 지난 4월에는 골프다이제스트가가 주관하여 2년마다 선정하는 “대한민국 베스트 골프코스”에 2회 연속 선정되었으며, 레저신문 주관으로 2년마다 선정하는 “친환경 베스트 골프장”에 '07년부터 '13년까지 총 4회 연속 선정되었습니다.

아울러, 수도권을 비롯한 인근 지역 교통접근성은 뛰어나진 않으나 양호한 편으로 평일기준 강남기준 약 1시간 30분 거리에 있습니다. 하지만 으며, 2017년 6월말 개통한 서울(구리)~포천간 민자고속도로 및 향후 제 2외곽순환 고속도로 개통될 경우 기존 3~4시간이 걸리던 서울에서 양주/포천간의 이동시간이 40분내외로 단축되어 골프산업 육성에 이바지 할 것입니다.

최근 경제발전예 따른 소득향상과 다양한 문화생활의 확산으로 휴식 및 여가생활에 대한 인식이 변화되고 있으며, 주5일 근무제가 실시되면서 근로시간 단축에 따른 관광형태의 변화도 나타나고 있습니다. 주로 가족 단위의 여가활동 및 여행수요가 증대되고 있고, 그에 따라서 장기 체류형 관광패턴이 보편화될 것으로 예상됨에 따라서 리조트에 대한 소비욕구 또한 증가할 것으로 예상되며, 특히 가족 단위 여행자의 다양한 욕구를 충족시킬 수 있는 복합리조트의 수요가 급증할 것으로 보여집니다. 이러한 사회적 배경을 토대로 현대사회에 새롭게 등장한 리조트산업이 많은 발전단계를 걷고 있으며, 앞으로도 계속 성장할 것으로 예상됨에 따라, 우리는 이러한 교통입지의 장점 및 관광지로서의 입지를 최대한 부각시켜 몽베르만의 특화된 사업 및 상품을구상하고 있습니다.

마지막으로 철저한 회원 관리 기존 회원제 골프장에 대한 회원 관리를 보다 철저히 하여 특히 시세 관리 등 회원의 동요가 될 수 있는 요소를 제거함으로써 회원들에게 신뢰를 줌으로 이탈을 방지하고, 회원수를 탄력적으로 조절해 나감으로써 회원에게 전략적 권한부여를 통해 서비스의 질을 향상하고자 합니다.

### 3. 주요 제품 서비스 등

골프장 운영 등 당사 주요 서비스별 매출액이 전체 매출액에서 차지하는 비율은 다음과 같습니다.(단위: 천원)

사업부문	품 목	2017년 반기		2018년 반기		비 고
골프장 운영	입장매출	4,420,158	82.22%	4,730,564	82.40%	-
	대여매출	562,655	10.47%	604,664	10.53%	-
	기타매출	393,231	7.31%	406,083	7.07%	-
합 계		5,376,043	100.00%	5,741,311	100.00%	-
(주)스마트홀딩스 지분		2,532,116		2,704,157		(47.1%)

※ 대유몽베르CC 영업개시일: 2018년 02월 03일(직전사업연도: 2017년 02월 01일)

### 4. 영업설비 등의 현황

#### 가. 영업용 설비 현황

당사는 (주)동강홀딩스와 공동으로 주식회사 동우로부터 경기도 포천시 소재 36홀 회원제 골프장 시설과 관련된 인적 및 물적설비 및 일체의 권리의무를 양수하였으며 설비의 세부사항을 살펴보면 다음과 같습니다.

(2018. 06. 30)								
(단위 : 천원, 명)								
구 분	소재지	토 지 (코스포함)	건물	구축물	시설장치	합 계	종업원수	비고
대유몽베르컨트리클럽	경기도 포천시 영북면	190,270,377	15,372,518	12,325,794	79,503	218,048,192	29명	-
(주)스마트홀딩스 지분		89,617,348	7,240,456	5,805,449	37,446	102,700,698	-	(47.1%)

※ 종업원수 감소원인 : 코스관리 외주화에 따른 인원 감축

나. 설비의 신설·매입 계획 등

종합리조트 사업 추진 산정호수, 명성산 등 몽베르CC 주변의 관광지를 연계 활용하여 지방골퍼 유치 및 가족단위의 레저 상품 개발 / 홍보를 통한 수도권 이외 인접 지역(지방) 수요자 유입 극대화를 위해 현재 보유중인 84만평 부지 중 유휴부지 10만여평을 활용하여 객실 50실 규모의 콘도설립 및 퍼블릭 9홀 조성사업을 전개하여 골프장을 하나의 놀이 문화로 정착시켜 몽베르CC 특유의 상품화를 추진하고 있습니다.

5. 매출 등에 관한 사항

가. 매출실적 등

						(2018. 06. 30)
						(단위 : 천원)
구 분		2017년 반기		2018년 반기		비 고
		몽베르CC	(주)스마트홀딩스	몽베르CC	(주)스마트홀딩스	
골프장 운영 (스마트홀딩스 47.10%)	매출액	771,572	363,411	1,121,103	528,040	-
	영업이익	(1,472,251)	(693,430)	(1,427,922)	(672,551)	-
	당기순이익	(1,508,412)	(710,462)	(1,603,669)	(755,328)	-

※ 대유몽베르CC 영업개시일: 2018년 02월 03일(직전사업연도: 2017년 02월 01일)

나. 판매방법 및 조건

(1) 판매조직

- 판 축 : 10명(외부영업 5명)
- 예 약 : 3명

(2) 판매경로

- 고객 직접 예약에 의한 예약
- 거래선을 통한 예약
- 힐튼 예약망을 통한 예약
- 판매사원을 통한 예약
- 여행사를 통한 예약

(3) 판매방법

- 골프 리조트의 매출유형: 그린피, 카트, 객실, 식음료, 상품 등
- 판매방법 : 현금, 카드결제 등

다. 판매전략

- 적극적 홍보 및 대고객 서비스 극대화
- 고객관리, 거래선 관리 등

6. 시장위험과 위험관리

7. 파생상품 계약현황

8. 경영상의 주요계약 등

9. 연구개발활동

10. 그밖에 투자의사결정에 필요한 사항  
- 6번~10번 항목은 해당사항 없습니다.

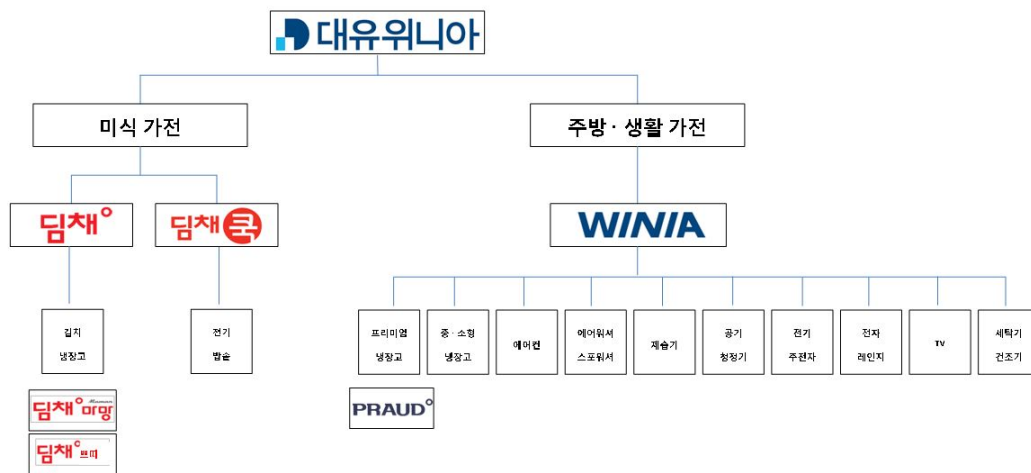
## □ (주)위니아대유((주)대유위니아)

### 가. 업계의 현황

#### 1. 사업의 개요

당사는 종합가전제품 제조를 사업목적으로 설립되어 김치냉장고 외 다양한 주방/생활가전을 제조하고 있습니다.

당사는 주력 상품인 김치냉장고와 미래 성장 동력인 전기밥솥을 미식가전으로 카테고리 사업부분을 구분하고 딴채와 딴채쿡 브랜드를 사용하고 있으며, 기타 주방/생활가전 상품은 위니아 브랜드명으로 관리하고 있습니다.



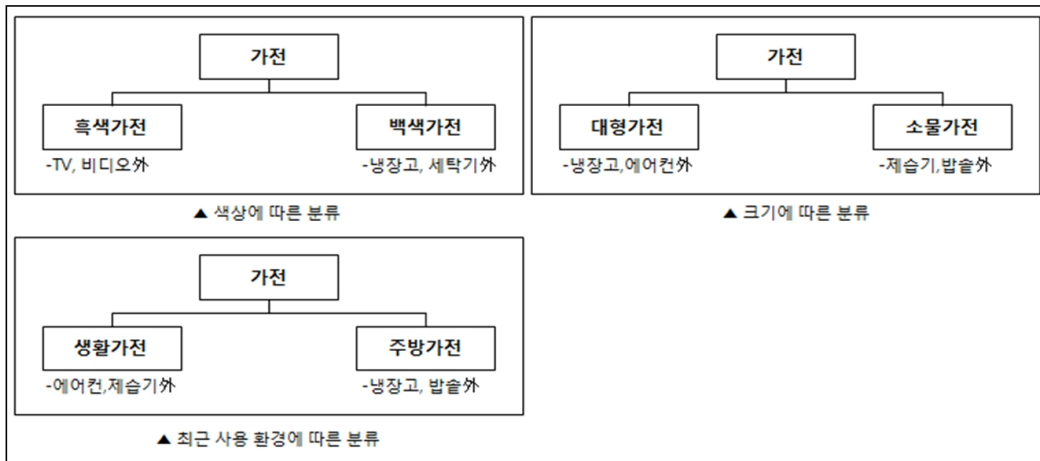
### 가. 업계의 현황

#### (1) 산업의 개요

당사가 영위하고 있는 가전산업이란 가정용 전자제품과 전기제품을 제조하고 판매하는 산업을 말합니다. 전자제품이란 전류를 정보전달매체로 사용하는 기기를 일컫고, 전기제품이란 전류를 에너지원으로 사용하는 기기를 말합니다. 전자제품에는 TV 등의 영상기기와 오디오 등의 음향기기가 포함되고 전기제품에는 냉장고, 세탁기, 에어컨 등이 포함됩니다.

가전제품은 시대적 특징, 크기, 사용환경 등 여러가지 기준에 따라 다양한 방법으로 분류 가능합니다. 초기 가전제품의 색상을 반영하여, TV/비디오 등의 영상기기로 대표되는 흑색가전과, 냉장고/세탁기 등으로 대표되는 백색가전으로 분류하기도 하며, 제품 크기에 따라 대형가전과 소물가전으로 분류하기도 합니다. 최근에는 제품 기준의 분류 보다는 사용자의 사용 용도 및 환경에 따라 생활가전과 주방가전이라는 카테고리로 구분하는 추세입니다.

[가전산업 분류]



[미식가전 사업]

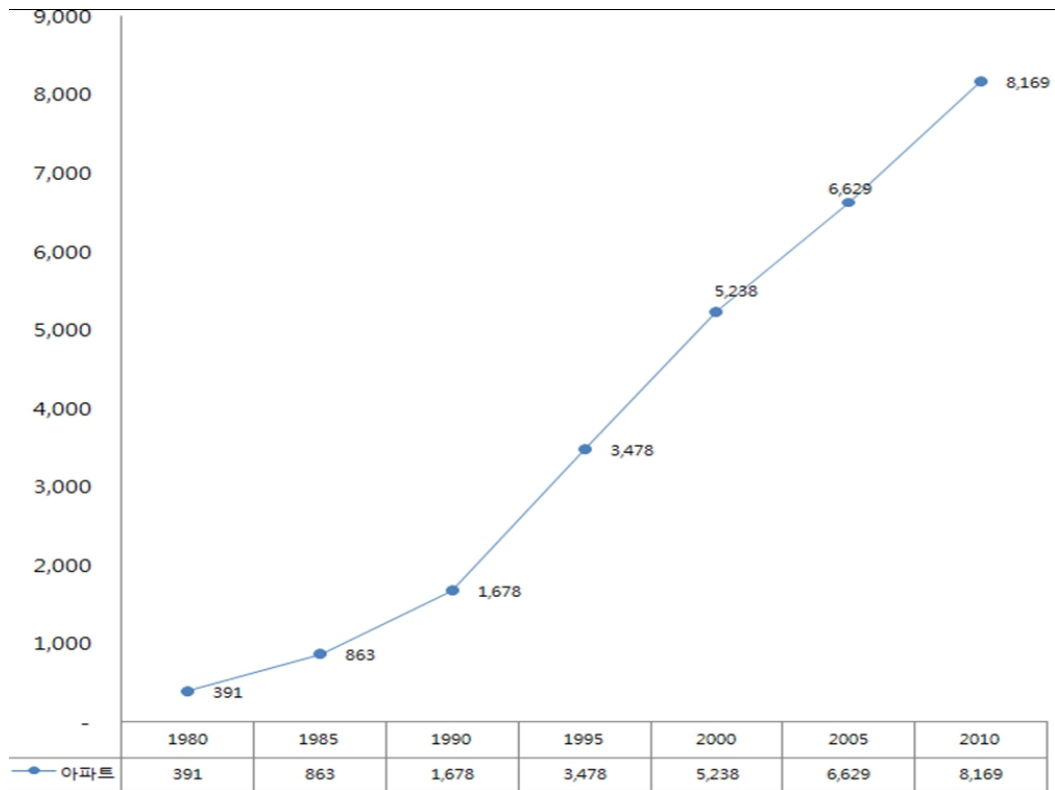
당사의 주력제품인 김치냉장고에 대한 내용을 기재하였습니다.

김치냉장고의 등장 및 확대는 주거문화의 변화에서 기인합니다. 기존의 냉장고에 김치를 전문 보관하는 컨셉의 제품은 1984년에 출시된 적이 있습니다. 그러나 1980년대 주거환경에서 김치 전용고는 필요성이 없어 그대로 사장되었으나 아파트 주거비율이 폭발적으로 늘어나는 1995년 이후, 김치 냉장고에 대한 수요는 지속적으로 증가해왔습니다.

[아파트 증가추이]

(단위 : 천호)





출처 : 2010 인구주택총조사 전수집계 - 통계청

김치냉장고 출시 후 가장 큰 전환점은 스탠드형 김치냉장고의 등장입니다. 김장독에서 착안한 뚜껑형 제품의 형태가 10년 넘게 유지되었으나, 김치냉장고에 김치 외 야채, 과일 등을 보관해 본 소비자들이 경험을 바탕으로 김치냉장고의 보관 성능에 대한 만족도를 느끼면서, 김치냉장고에 보관하고자 하는 식자재가 늘어나게 되고, 이는 대형화 제품을 개발하는 동기가 되었습니다. 뚜껑형 제품은 깊이 있는 김치통을 꺼내는데 불편함이 있어, 스탠드형으로 진화하게 되는데 이는 제품의 가격 상승을 통해 김치냉장고 시장이 1조원 이상으로 확대되는데 큰 기여를 합니다.

[주방/생활가전 사업]

당사가 분류하는 주방/생활가전 사업은 여러제품군의 조합으로 각 제품의 연혁을 열거하는데 어려움이 존재하여 주력제품인 가정용 에어컨에 대한 내용을 기재하였습니다.

최초의 전기 에어컨은 1902년 뉴욕 주에서 윌리스 캐리어에 의해 발명되었습니다. 그가 설계한 최초의 에어컨 시스템은 인쇄 공장에서 사용되었는데, 공장의 온도 및 습도 변화가 잉크 노즐에 영향을 미치는 것을 해결하기 위해 개발된 것으로 초기 시스템은 수년간 기계를 냉각시키는 용도로만 사용되었습니다. 이 후 캐리어는 시스템을 개량해 사무, 주거 환경에 적용하여 더운 여름에도 쾌적하게 활동할 수 있게 해주었고, 더위와 관련된 질병 사망률을 최대 40퍼센트까지 감소시켜 삶의 질을 향상시켰습니다.

국내에는 1960년대 범양상선에서 일본 다이켄 제품을 수입 판매하며 소개되었고, 국내 제조사에서는 1975년 금성사(현재 LG전자)가 에어컨을 출시하였으며, 이후 대우전자, 삼성전자에서도 제품을 출시하였습니다.

## (2) 산업의 특성 및 현황

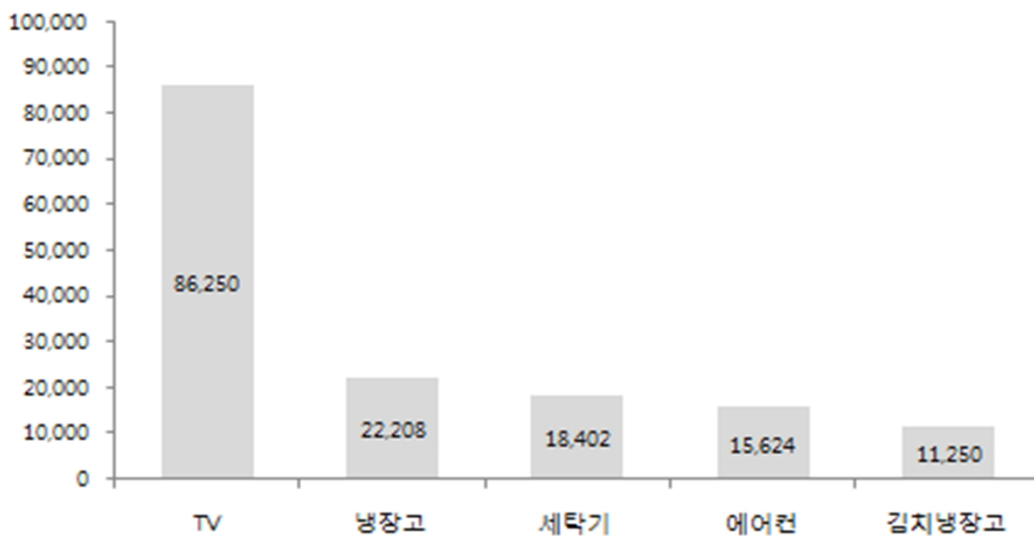
### [미식가전 사업]

당사의 주력제품인 김치냉장고에 대한 내용을 기재하였습니다.

마당이 없는 도심형 아파트, 빌라 등으로의 주거 환경 변화에 대응하여 기존에 없던 새로운 개념의 김치냉장고를 개발되면서, 해외에는 찾아볼 수 없는 한국만의 신규 수요를 창출되었습니다. 규모면에서는 연간 1조원 이상의 시장규모를 형성하여 냉장고, TV, 에어컨, 세탁기와 함께 5대 가전 품목에 포함되어 있습니다.

### [5대 가전 생산액 규모]

(단위 : 억원)



출처 : 통계청 품목분류별 사업체수, 생산액, 출하 및 연말재고액(10명이상, 2014년)

김치냉장고는 직접적 경제 효과 외에도 김장 문화의 유지에 기여하였습니다. 김장은 단순히 장기간 섭취할 김치를 만드는 단순한 행위가 아니라, 친척, 이웃이 모여 함께 김장을 담그는 과정을 통해 협력과 결속을 강화하는 기회를 제공하고, 나눔의 전통을 계승하여 김장철마다 지역사회, 자원봉사단체를 통해 사회적 유대감을 키우는 역할을 하고 있습니다. 이런 문화적 가치를 인정받아 김장은 2013년 유네스코 인류무형문화유산에 등재되었습니다.

김치는 한국 고유의 향신료와 해산물로 양념하여 발효한 한국적 방식의 채소 저장 식품을 일컫습니다. 김치는 계층과 지역적 차이를 떠나 한국인의 식사에 필수적인 반찬으로, 김치는 가장 소박한 끼니이지만, 가장 사치스러운 연회에서도 빠질 수 없는 반찬으로 한국인 사랑을 받는 음식입니다.

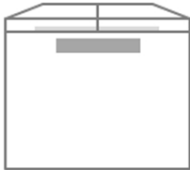

역사적으로 한국 사람들은 춥고 긴 겨울을 나기 위해 늦가을이면 많은 양의 김치를 담그는데 이를 김장이라고 합니다. 이때 담근 다량의 김치들은 장기보관을 위해 땅속에 묻은 김장독에서 보관을 하게 되는데, 1980년대 들어 한국의 주거형태는 마당을 둔 단독주택에서 마당이 없는 아파트 또는 빌라형

태로 변화를 겪게 됩니다. 아파트나 빌라를 위한 김장독의 대체제가 김치냉장고 산업의 시작이라고 볼 수 있습니다.

김치냉장고는 식품의 신선 보관을 목적으로 하는 냉장고에서 김치 보관에 대한 부분을 특화한 파생제품으로 시작했으나, 발전을 거듭하며 독립된 특화 산업으로 성장하게 됩니다. 장기적으로 저장하여 오래 먹기 위해 또 맛과 영양을 높이기 위해 채소를 소금이나 식초에 절이는 것은 한국 외 많은 사회에서 흔한 일이지만, 김치와 같이 그 맛의 변화 시기를 조절하기 위해 별도의 냉장고를 사용하는 행태가 자리잡은 국가는 한국이 유일합니다. 또한 그 과정에서 사용자 스스로 채소, 과일, 육/어류 등을 김치 냉장고에 나누어 보관하게 되고 사용경험을 통해 보관 기간과 성능에 만족도를 느끼게 되면서 김치냉장고의 사용목적은 김치 보관을 넘어서 다용도 신선식품 보관으로 그 영역을 확장하게 됩니다. 김치냉장고가 시장에 선보인 지 20여년이 지난 지금 한국인은 김치냉장고를 일반냉장고의 대체제가 아니라 보완제이자 필수가전으로 인식하고 있습니다.

김치냉장고의 트렌드를 보면 매년 '대형화' 라는 표현이 등장하는데, 1룸 1도어 뚜껑형에서 시작한 제품은 대형화에 맞춰 2룸 2도어로 바뀌게 되는데, 제품이 점점 높아지며 김치통을 넣고 빼는데 어려움을 느끼자 하부에 서랍을 설치하여 편의성을 개선한 제품도 등장합니다. 그러나 지속되는 대형화 추세에 뚜껑형 구조로는 대응에 한계가 있어, 냉장고와 비슷한 형태를 띤 스탠드형 제품이 출시되며, 500L대까지 용량을 키우게 됩니다. 현재 김치냉장고 시장은 뚜껑형과 스탠드형 시장이 구분되어 있습니다.

[김치냉장고 방식별 특징]

	뚜껑형 김치 냉장고	스탠드형 김치 냉장고
방식	문을 위로 여는 형태	앞으로 여는 문과 서랍이 있는 형태
Image		
냉각방식	직접냉각	혼합식 (직접냉각 + 간접냉각)
주 용량대	~250L 미만 구성	300L~ 560L 용량대로 구성
주요 형성 가격	120만원 이하	150만원 이상 가격 형성
룸 구성	1Door 1Room, 2Door 2Room	3Door 3Room 이상의 구조
장점	온도 편차가 적어 고루 냉각 문을 열고 닫을 때 냉기 손실 또한 적어 김치의 보관, 숙성 최적화	내용물을 보다 손쉽게 넣고 뺄 수 있는 구조 다양한 물건 보관 가능 고급스럽고 깔끔한 디자인으로 어느 주방이나 가구와도 자연스럽게 조화
단점	성능이 잘 생기며, 상부 개폐형이어서 통을 넣고 꺼내기 불편	문을 열고 닫을 때 마다 온도 편차가 큼

[주방/생활가전 사업]

당사가 취급하고 있는 에어컨, 세탁기, 건조기, 에어워셔, 스포워셔, 제습기, LED TV, 냉장고, 전기밥

솔, 전기주전자, 전기레인지, 고속주서기 등의 가전제품은 기본적인 생활 환경을 제공하며, 나아가 사용자의 노동력과 시간을 줄이고 편의성을 높여, 삶의 질을 향상시키는 역할을 합니다. 전체 가전시장 규모는 14조원(당사 추정) 수준이며, 노동집약적인 가전산업의 지속적인 발전을 통해 종사자 수를 늘려 일자리 창출에 기여하는 바도 크다고 할 수 있습니다.

종합 가전사업은 노동, 기술, 자본의 복합산업으로, 각각의 특징은 아래와 같습니다.

글로벌화가 진행되면서 제조사는 생산원가 절감을 위해 인건비 절감과 물류, 관세 등을 고려해 대륙별 생산거점을 선정하여 경쟁하고 있습니다. 이로 인해 대형 제조사 대부분의 경우 고부가 가치 제품군은 국내 생산, 저부가 가치 제품군은 해외 생산의 형태로 이원화하고 있으며, 해외 생산 법인을 보유하지 못한 중소형 제조사는 해외 업체와의 OEM/ODM 등의 형태를 통해 제품을 조달하고 있습니다.

가전시장은 신제품 출시 주기가 매우 짧은 분야로 늘어나는 소비자 니즈와 제조사의 치열한 신제품 경쟁이 맞물려, 빠른 기술 발전이 이루어지고 있습니다. 과거 제품 본연의 기능이 제품의 세일즈 포인트였다면, 근래에는 제품의 디자인적 요소도 구매의 주요 요소로 작용하고 있어 제조사별 디자인 역량을 지속 강화하고 있는 추세입니다. 또한 사물인터넷(IoT)의 발달과 더불어 가전과의 융합이슈가 가까운 미래 가전사업의 발전 방향이라고 예상됩니다.

한편, 종합가전은 대규모의 설비 투자, 유통망 구축, AS망을 보유해야 하며, 가격이 높은 대형 제품일수록 높은 브랜드 신뢰도를 요구 받습니다. 때문에 대형 가전 라인업을 보유한 종합가전사업은 대규모 자본을 갖춘 대기업 영역이라고 볼 수 있습니다.

### (3) 산업의 계절적 요인

#### [미식가전 사업]

당사의 주력제품인 김치냉장고에 대한 내용을 기재하였습니다.

김치냉장고는 계절성 상품으로 9~12월에 걸친 김장시즌에 연간 판매수량의 60% 이상이 몰려있는 형태이며, 극성수기인 10~11월 두달 판매가 연간 수량의 40% 이상을 차지하는 구조입니다. 극성수기의 시장 시점은 매해 평균기온에 따라 1~2주의 차이를 보이지만, 기후의 영향으로 성수기 판매량이 큰 영향을 받지는 않습니다.

또한, 김치냉장고의 대형화 및 필수가전화가 진행됨에 따라 성수기 집중 비중은 낮아지고 있으며, 지난 3년간의 매출실적을 보면 상반기 매출은 차츰 증가하고 있습니다.향후에도 성수기 매출 집중도는 점차 해소되는 모습을 보일 것으로 예상됩니다.

#### [주방/생활가전 사업]

주방가전 제품의 경우 계절적 특성은 없으며, 라이프 스타일 변화에 따른 트렌드에 영향을 많이 받는 편입니다. 웰빙 이슈로 인한 에어플라이어, 유해가스 논란으로 인한 전기레인지, 분유온도 조절이 가능한 온도조절 전기포트, 쿠킹클래스 유행으로 인한 미니오븐 등 특정 트렌드에 따라 해당 제품의 수요가 변동되는 특성을 가지고 있으며, 판매량은 꾸준히 상승하는 모습을 보이고 있습니다.

에어컨, 제습기 등은 여름철에 판매가 집중되는 계절적 특성을 가지고 있으며, 평균 온도 및 강수량

등의 기후 영향에 민감한 제품입니다. 에어컨의 경우에는 공기청정 기능이 있는 4계절 가전제품이 나, 시장에서는 가습기의 대체재로 인식하여 건조한 겨울에 수요가 집중되어 있습니다. 다만, 환경변화에 따른 공기조화 이슈가 1년 내내 지속되면서, 에어컨은 최근 냉방 외에 청정/제습/난방 등의 추가 기능을 포함하여 4계절 가전제품으로 변화를 시도하고 있으며, 이를 통해 여름철 집중도를 낮추려 하고 있습니다.

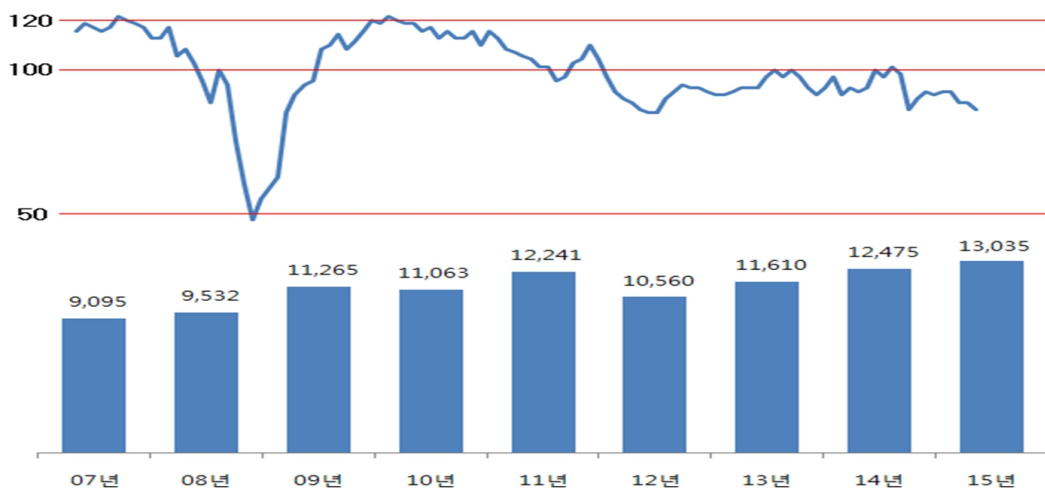
#### (4) 경기 변동과의 관계

##### [미식가전 사업]

당사의 주력제품인 김치냉장고에 대한 내용을 기재하였습니다.

김치냉장고는 권장사용기한이 7년인 대표적인 내구재로 비교적 일정한 교체주기를 가지고 있습니다. 경기변동에 따라 수요가 변동되기 보단 사용기한 경과 및 신규입주/이사 등의 사유로 구매가 이루어지는 경향이 존재합니다.

##### [경제심리지수와 김치냉장고 시장]



출처 : 통계청

2008년 미국발 글로벌 위기에도 김치냉장고의 수요는 지속적으로 증가되는 추세를 보이고 있습니다. 김치냉장고 수요는 배추 가격 폭등으로 김장량이 감소한 2012년을 제외하곤 경기변동과 무관하게 큰 변동없이 꾸준히 증가하는 모습을 보이고 있습니다.

##### [주방/생활가전 사업]

생활가전제품은 대부분 대체재가 존재하는 편입니다. 예를 들면, 에어컨의 대체재로 선풍기가 존재하고, 선풍기 대신 부채를 사용할 수 있습니다. 하지만, 건강/생활가전제품의 본질은 인간에게 편의성을 제공하는 것에 있습니다. IT의 발전으로 인간은 보다 더 편리한 방법을 추구하고 있으며, 현재에는 사물인터넷(IoT)을 가전제품에 적용하는 수준에 이르렀습니다. 따라서, 불황기에 대체재 사용으로 인

해 수요가 감소할 가능성은 낮으며, 대부분 사용기간 경과에 따른 교체수요에 영향을 받습니다.

주방가전 역시 건강/생활가전과 유사한 특성을 가지고 있습니다. 다만 주방가전에는 냉장고, 밥솥 등이 속해있으며, 해당 제품들은 보완재보다 필수재 성격이 강한 제품입니다. 냉장고의 경우 대체재가 없는 반면, 음식의 변질에 따른 부작용은 크므로 경기 변동의 영향이 상대적으로 적습니다. 또한, 밥솥의 경우 가스레인지로 통한 취사 등의 대체 방법은 있으나, 취사 품질에 대한 기대가 높고, 사용빈도가 매우 높기 때문에 불황기에도 수요는 꾸준히 발생하는 제품입니다. 따라서, 주방가전 사업은 경기변동에 크게 영향을 받지 않는 것으로 볼 수 있습니다.

#### (5) 라이프 사이클

전통적인 가전제품시장은 성숙단계에 접어들어 성장이 미미한 상태이나, 가전제품은 필수재 성격으로 인간의 삶과 밀접한 관계에 있어 꾸준한 교체수요가 발생되고 있으며, 최근 사물인터넷(IoT)의 발전과 소비자 욕구의 다양화로 가전과 정보통신 부문이 융합된 신제품이 등장하고 있습니다. 이처럼 생활환경의 변화에 따른 프리미엄 가전시장은 꾸준히 증가하고 있으며, 소비자의 빠른 욕구변화로 인해 제품의 라이프 사이클이 점차 짧아지는 추세에 있습니다.

#### (6) 경쟁 상황

##### [미식가전 사업]

당사의 주력제품인 김치냉장고에 대한 내용을 기재하였습니다.

김치냉장고는 가전제품 중 크기가 가장 큰 제품에 속하며, 수백가지의 부품이 단열재와 결합하여 만들어지는 구조로 개발, 생산에 높은 기술력과 노하우가 필요하며, 이러한 특성상 대규모 생산 설비 투자가 필요한 사업으로, 진입장벽이 높아, 국내에서는 당사와 삼성전자, LG전자, 대우전자 4개사가 사업을 영위하고 있습니다. 당사는 대기업과의 치열한 경쟁속에 20년간 김치냉장고 시장을 선도해오고 있으며, 삼성전자와 함께 2강 체재를 유지하고 있고, LG전자와 대우전자가 격차를 두고 뒤를 따르고 있습니다.

일반 가전제품과 마찬가지로 김치냉장고는 가전 전문 혼매점(하이마트, 전자랜드 등), 할인점(이마트, 홈플러스 등), 백화점, 홈쇼핑, 인터넷쇼핑몰 및 각 제조사의 전속 매장에서 구입할 수 있습니다. 온라인쇼핑의 발달로 홈쇼핑과 인터넷쇼핑몰을 통한 구매도 지속적으로 증가하고 있지만, 높은 가격대와 구입시 평균 6년 이상을 사용하는 제품의 특성상 매장을 방문하여 실물 확인 후 구입하려는 성향이 강한 제품입니다. 때문에 매장에 진열된 제품 위주의 판매가 이루어지며, 제조사마다 매장 내 좋은 진열 공간을 차지하려는 경쟁도 치열합니다.

김치냉장고 구매시 소비자들이 고려하는 부분은 브랜드, 사용 편의성, 디자인, 가격 등 여러가지가 있으나 가장 중요한 요소는 김치의 맛(성능)입니다. 김장 김치는 동일한 김치를 가족, 지인들과 나누어 가지게 되며 각자의 김치냉장고에 보관하여 그 맛을 평가하게 됩니다. 때문에 '우리집 김치는 괜찮던데, 이집 김치는 변했네', '어느회사 제품이 김치맛이 좋네' 라는 평가결과는 자연스럽게 공유되고, 지인의 지인을 통해 구매에 영향을 미치게 됩니다. 당사는 2014년 김치냉장고 브랜드별 기능적 이미지 조사에서 김치맛이 가장 좋은 브랜드로 조사된 바 있습니다.

앞서 언급한 대로 김치냉장고는 보관 성능, 기술력에 대한 부분을 김치 맛으로 평가받기 때문에 각 제조사는 김치 맛에 대한 연구를 지속적으로 하고 있고, 마케팅도 김치 맛과 김치가 주는 효능에 대한

부분에 집중하고 있습니다. 이 부분에 있어 당사는 1993년부터 김치연구소(현 발효미과학연구소)를 운영하고 있고 타사 역시 식품에 대한 연구조직을 가지고 있습니다. 때문에 큰 시장 규모에도 불구하고 해외 가전업체들이 접근할 수 없는 진입장벽을 구성하고 있습니다.

뚜껑형에 비해 스탠드형은 외관디자인에 대한 고려 비중이 높게 나타난 점을 볼 수 있는데, 주방인테리어에 대한 관심과 투자가 늘어남에 따라, 그 구성요소인 김치냉장고도 디자인의 중요성이 점차 늘어날 것으로 예상됩니다. 당사는 이러한 부분에 대응하고자 2015년 디자인 차별화에 초점을 둔 덤채마망을 출시하였고, 유려한 디자인과 색감을 통해 소비자들의 많은 관심과 선택을 받기도 했습니다.

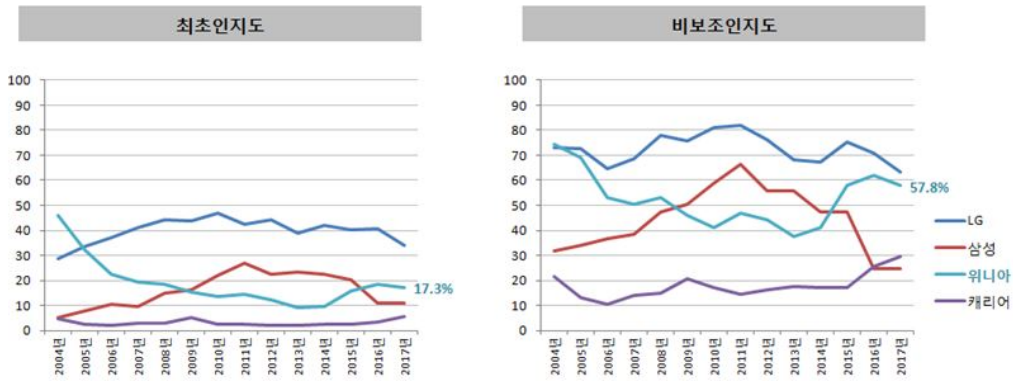
#### [덤채 마망 디자인]



#### [주방/생활가전 사업]

당사가 분류하는 건강/생활가전 사업은 여러제품군의 조합으로 각 제품의 경쟁요소를 열거하는데 어려움이 있어 대표제품인 에어컨에 대한 내용만 기재하였습니다.

국내 에어컨 시장은 삼성전자와 LG전자가 85%이상의 압도적인 점유율을 보이고 있고, 당사, 캐리어, 대우, 센추리 등 중견업체들이 나머지 15%를 나눠가지는 과점 시장입니다. 브랜드 파워가 절대적인 에어컨 시장이지만, 당사는 한국능률협회 컨설팅에서 실시한 2015년 에어컨 관련 브랜드 조사에서 최초인지도 부문 3위, 비보조 인지도에서 2위를 차지하였습니다. 특히 2015년 들어 상승한 부분은 신회사 출범과 함께 종합가전회사로 도약하고자 하는 당사에 대한 기대가 반영된 결과라고 볼 수 있습니다.



출처 : K-BPI (한국산업의 브랜드파워), 한국능률협회 컨설팅

에어컨은 반제품 형태의 에어컨 실내기, 실외기를 각 가정의 환경에 맞게 위치하고 배관 연결을 필요로 하는 사업으로 브랜드, 성능(에너지소비효율), 품질, 가격 외 설치 비용 및 설치 품질, 성수기 설치 시간도 경쟁의 한 요소입니다. 또한 한번 설치하면 사계절 노출되어 있는 제품으로 인테리어적인 요소도 매우 중요해서, 디자인 트렌드에 대응하지 못하는 브랜드는 도태될 수 밖에 없습니다.

2016년부터는 사물인터넷(IoT)을 통한 외부 전원제어가 가능해야 소비효율 1등급을 받을 수 있어서, 해외 브랜드나 국내 중견업체들에게는 진입장벽이 형성되는 경향이 있습니다.

## 나. 회사의 현황

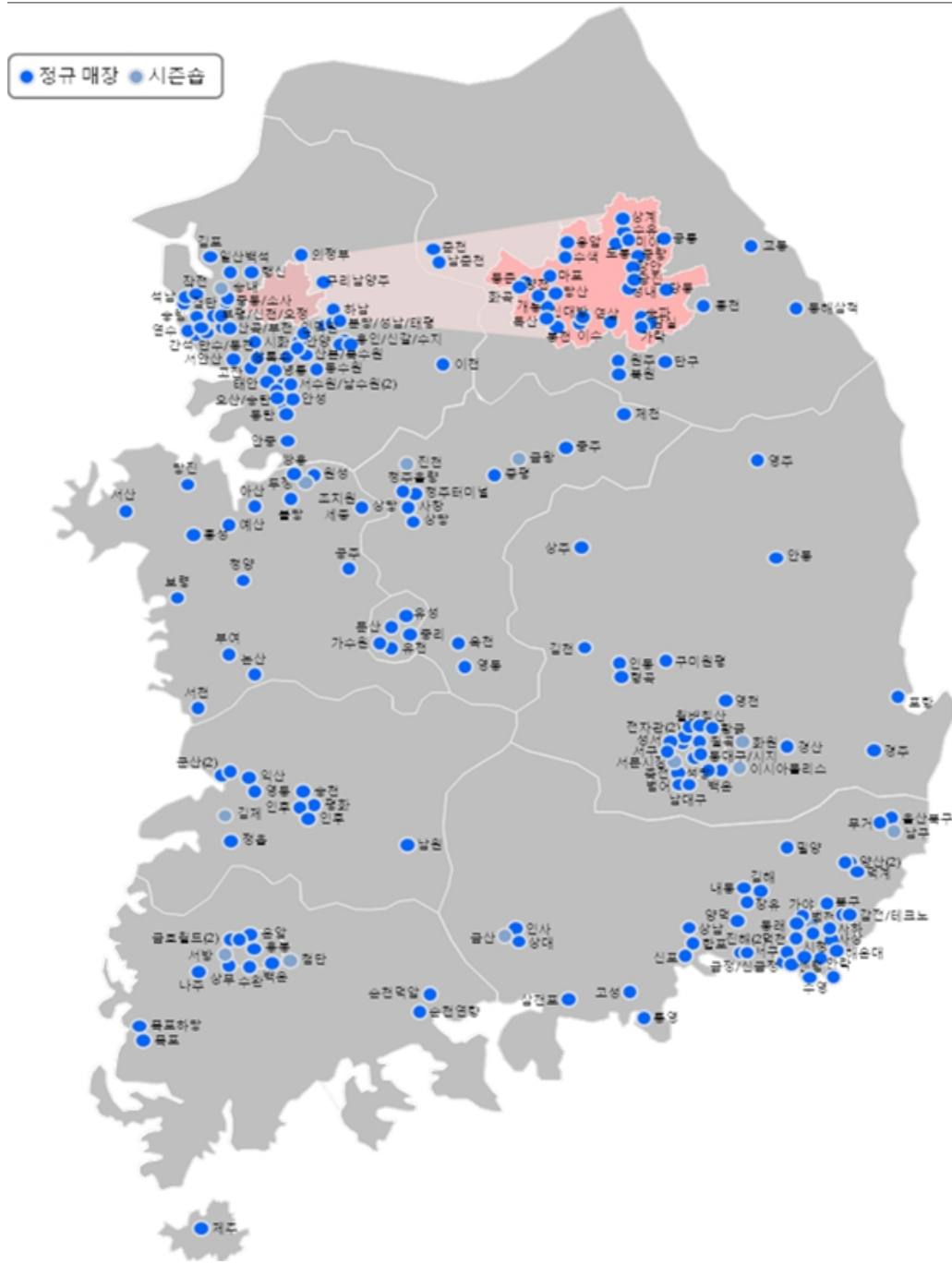
### (1) 영업 개황

당사는 국내에 양관점, 할인점, 백화점 등의 혼매 유통채널 외에 180 여개의 전속유통점을 운영하고 있는 대유위니아서비스로 나뉘어져 있으며, 주력 판매제품인 김치냉장고의 시즌성을 고려 시즌샵의 형태도 탄력있게 운영하고 있습니다. 당사가 전속 유통력을 보유하고 있다는 점은 매우 큰 장점으로, 향후 당사가 지향하는 종합가전사로의 도약에도 큰 역할을 할 예정입니다.

김치냉장고 외 다수의 제품군을 확대하여 매출의 시즌 집중도를 완화하려는 작업이 진행 중이며 에어컨 및 냉장고, 밥솥 등이 큰 역할을 할 것으로 예상합니다.

[국내 전속 유통점 현황]





(기준일 : 2018년 6월 30일)

지역	점수
서울	32
경기	42

총 청	24
호 남	28
영 남	18
부 산	18
월 빙(직영점)	19
합 계	181

출처 : 당사

당사는 중국 거주 교민 및 조선족을 대상으로 김치냉장고 판매를 위해, 상해에 법인을 설립하였으며 현재는 김치냉장고 외 에어워셔, 제습기, 냉장고 등의 판로 개척에도 힘쓰고 있습니다. 또한 경쟁력 있는 중국산 제품을 본사에 소개, OEM/ODM 사업 및 부품 조달을 위한 구매사무소의 역할을 함께 수행하고 있습니다. 또한 다양한 지역에 해외 거래선을 가지고 수출 확대를 위해 노력하고 있습니다.

[해외 법인 및 주요 거래선 현황]

구분	지역	구분	거래품목
중국	상해	현지법인	김치냉장고 외
미국	NEW YORK	거래선	김치냉장고
	LAKWOOD		
캐나다	VANCOUVER		
일본	TOKYO		
호주	SYDNEY		
뉴질랜드	AUCKLAND		

당사는 김치냉장고의 매출 확대, 매출의 김치냉장고 편중 해소의 두가지 목표를 달성하기 위하여 사업별 다양한 신제품 출시를 진행해 왔고 앞으로도 그 행보를 이어나갈 예정입니다. 또한 판매 채널별 전속 모델을 제공하여, 채널간의 경쟁을 최소화 하고, 채널별 소비자의 특징을 반영한 제품을 제공, 각 채널의 판매를 확대할 수 있는 조건을 제공해 나가고 있습니다.

(2) 목표 시장

[미식가전 사업]

당사의 주력제품인 김치냉장고에 대한 내용을 기재하였습니다.

김치냉장고 출시 초기 주요 타겟은 주택거주에서 신규 아파트, 빌라 등으로 이동하는 30~50대 고소득층이었습니다. 그러나 공동주택 거주비율이 높아지고, 김치냉장고가 보편화 되면서 소득수준에 대한 영향은 줄었고, 수도권 특히 강남권을 위주로 형성된 주요 영업지역도 현재는 지역별 특성 없이 전국적으로 고른 분포를 보이고 있습니다.

당사는 'The original dimchae' 라는 광고카피와 함께 초창기부터 덩채를 사용해 온 중장년층 대상으로 확실한 No 1. 브랜드로 인지되고 있습니다. 하지만 필수가전으로서의 인식이 높아져 혼수, 이사 등의 시기에 맞춰 냉장고, 에어컨, TV 등과 함께 묶음 구매하는 형태가 늘게 됨에 따라, 김치냉장고

외 제품이 부족한 당사는 통합 구매층 대응에 어려움을 겪었습니다.

그러나 2014년 신회사 출범이후 당사는 이러한 부분에 대응하기 위해, 냉장고, 에어컨, TV 등의 라인업을 보강하였습니다. 또한 두꺼움에서 스탠드형으로의 이동이 진행 됨에 따라, 스탠드형 제품의 시장 점유율 증가를 통해 메탈도어 라인업을 추가하여 트렌드에 대응하고, 딤채 마왕이라는 디자인 차별화 제품을 출시하여 신혼 부부 등 젊은 층을 공략하고 있습니다.

또한 1~2인 가구, 실버세대 등에 특화된 김치냉장고 연구를 통해 틈새시장 공략도 진행하고 있습니다. 1~2인 가구는 김치냉장고를 사용하지 않았던 잠재 수요층으로 그들의 라이프 스타일에 맞는 소형 김치냉장고 개발은 새로운 시장을 열 수 있는 기회입니다.

#### [주방/생활가전 사업]

당사가 분류하는 주방/생활가전 사업은 여러 제품군의 조합으로 각 제품의 목표시장을 열거하는데 어려움이 존재하여 주력제품인 에어컨에 대한 내용을 기재하였습니다.

당사는 2015년까지 벽걸이형 에어컨을 주력으로 하고 있었으며, 해당 제품의 주요 타겟은 1~2인 가구의 소규모 주택 및 상점, 사무실 등으로 실제 가정용 멀티형(2 in 1) 에어컨 시장 대응에는 어려움이 있었습니다. 그러나 신규투자를 통해 2016년 스탠드형 및 멀티형 신규 에어컨을 출시하여, 삼성전자와 LG전자가 양분하고 있는 가정용 멀티형 시장에 도전장을 던졌습니다. 당사는 자동차 에어컨 기술을 바탕으로 가정용 에어컨으로 발전시킨 위니아 브랜드에 대한 소비자 인지 부활을 목표로 잡고 있으며 지속적인 투자를 통해 시스템 에어컨을 포함한 전 사업 영역에 대응해 갈 예정입니다.

### (3) 회사의 핵심 경쟁력

#### (가) 브랜드 파워

김치냉장고 시장의 지속적인 성장과 함께 20년 넘게 선두 주자로 자리할 수 있었던 원동력은 회사와 소비자 간 상호작용을 통해 딤채라는 브랜드를 키워 온 결과라고 할 수 있습니다.

상호작용이란, 회사는 소비자의 니즈에 맞는 제품과 서비스를 제공하고, 소비자는 믿고 사용할 수 있는 브랜드라는 신뢰를 쌓아가는 과정을 의미합니다. 당사는 이 과정을 위해 제품별 전문 연구인력을 보유하고 R&D 분야에 아낌없는 투자를 하고 있으며, 부품의 조달, 완제품 생산, 출하관리, 사후관리에 이르기까지 높은 수준의 품질 관리 기준을 적용하고 있습니다.

그 결과 당사는 다음 표와 같이 각종 기관이 선정한 브랜드 관련 인증 및 시상 부분에서 눈부신 성과를 이루고 있습니다.

#### [브랜드 인증 및 시상 내역]



당사는 김치냉장고를 포함한 미식가전 사업 외 주방/생활 가전 사업으로의 확장을 지향하며, 특색에 맞는 제품군을 확대하여 나갈 예정입니다.

(나) 디자인 우위

가전제품 디자인은 제품의 특성과 구조를 종합적으로 이해하고 디자인에 녹일 수 있는 역량을 필요로 합니다. 때문에 중견기업의 경우 해당 인력자원이 한정적이어서, 외주 디자인 전문 회사를 통해 디자인을 조달하는 현실입니다. 그러나 이 경우 자사의 디자인 철학을 상세히 반영하기 어려워 디자인 경쟁력을 내세우기에는 한계가 있습니다.

당사의 경우 2014년 초 3명의 인원으로 외주 디자인 관리해오던 디자인팀 개념의 조직에서 2016년부터 현재까지 CEO 직속의 디자인센터로 격상시켜, 현재 임원 포함 13명 체제로 조직을 강화시켰으며, 자체 디자인 율을 높이고 제품별 디자인에 당사만의 정체성을 정립해 가고 있습니다.

2018년에도 역시, 과학기술정보통신부로부터 "기업부설연구소" 인정서를 연속적으로 받아, '디자인 연구소'로 부서명을 변경하고 디자인 연구역량을 더욱 강화시키고자 하고 있습니다.

또한 2017년부터 선행디자인기획 Part를 신설하여 선행디자인기획에 박차를 가하고 있습니다. 특히 2018년에는 '선행/전략팀'을 신설하여 선행전략기획업무를 본격화하였습니다.

2017년부터 한국산업기술평가관리원에서 주관하는 디자인 혁신역량 강화 사업을 필두로 국가기관의 지원과 여러 인프라기업과의 협업을 기획 및 진행하여 선행디자인 개발 및 디자인 혁신역량 강화를 본격화시키고자 노력하고 있으며, 2018년도에는 신규과제 1건을 추가로 진행함으로써 선행디자인 혁신역량을 더욱 강화시키고 있습니다.

디자인연구소는 디자인경영조직으로 재조직된 2015년부터 세계 4대 디자인 어워드인 IF, red-dot, GOOD DESIGN, IDEA 등 대표적인 해외 어워드에서 매년 성과를 이뤄내고 있습니다. 특히 2017년은 일본 GOOD DESIGN을 수상함으로써, 세계 4대 디자인어워드 그랜드 슬램 이라는 성과를 이뤘습니다. 2018년도에는 디자인센터 이래 최초로 IDEA 컨셉디자인부문에서 2건의 수상을 하면서, 선행 컨셉디자인 경쟁력을 입증하였습니다.

또한 산업통상자원부가 주최하고 한국디자인진흥원이 주관하는 '2017년 글로벌 생활명품'에 당사의 제품이 선정되어 글로벌 생활명품으로서의 가치도 인정받았습니다. 이처럼 디자인연구소는 계속하여 당사 디자인의 우수성을 입증하고 소비자에게 그 혜택을 제공할 수 있도록 노력할 예정입니다.

### 2018 디자인 성과 REVIEW

<p><b>제품디자인 성과</b></p>	<p><b>선행디자인 제안 및 양산화</b></p>
<p>/2018년 디자인 실적 (연도링/목업기준)</p> <p>제품디자인 27 건      그래픽디자인 23 건</p>	<p>/딤채      뚜껑형 김치냉장고 선행 제안으로 D18 딤채슬림 양산화</p>
<p>제품: 27건 (완료 22건/선행디자인 5건)</p>  <p>CMF/ 그래픽 : 23건 (완료 23건)</p>  <p><small>*보안상 디자인 개발제품 전체 공개를 하지 않았습니다.</small></p>	<p>/위니아</p> <p>사용성 개선한 가슴공정기 선행 제안으로 AP18 Multi 양산화</p> <p>디자인 선제안 USP 장착한 위니아 에어컨 "둘레바람"</p>  <p>/차세대 신상품, 미래 먹거리 발굴 프로젝트 (완료 5건)</p>

디자인을 통한 매출기어 1/정부지원사업 수주

>>> 2018 신규사업 수주

정부출연금 2과제 3년간 총 32억원  
총사업비 약 60억원



- 1차년도 신규: 글로벌디자인전문기업육성사업 산업통상자원부 (산업기술평가관리원)
- 2차년도 계속: 서비스기반제조업산업생태계구축사업 산업통상자원부 (산업기술평가관리원)



정부출연금 2과제 3년간 총 32억원  
총사업비 약 60억원  
한국 산업 기술 평가 관리원 주관  
디자인센터 2018년 총 선정개발비용 약 8-9억원 절감 혜택

디자인 어워드 수상 1/ 김치냉장고 2년연속 해외 디자인상 수상  
2/ 일본GD 수상으로 브랜드슬램 달성

/ 해외디자인 어워드

2017

김치냉장고 분야 해외 디자인 어워드 2년 연속 수상 (4총STD)  
대우위니아 최초 일본 굿디자인 어워드 수상 (3총STD, 공정기)  
해외디자인 어워드 브랜드 슬램 달성 (8모델 9회 수상)

2018

김치냉장고 컨셉디자인 2건 IDEA final list 선정

※ 3개년 디자인 경영 성과



/ 국내디자인 어워드

한국 굿디자인 어워드 한국디자인진흥원장상 수상 (3총STD)  
대한민국 디자인 진흥회 산업자원부 장관상 수상 (김치냉장고+공정기)  
글로벌 생활용품 선정 (스윗캔들)

APPENDIX.

디자인경영 성과: 국내/외 디자인상 수상

세계 4대 디자인어워드 그랜드슬램

세계 4대 디자인어워드는 세계 4대 영화제에 버금가는 디자인계 최고의 어워드입니다.  
\*\*세계 4대 영화제 칸느 영화제, 토론토 영화제, 베니스 영화제, 베를린 영화제



역대 수상작 / 역사적인 디자인 레플리카



디자인경영 도입		2015	2016	2017	2018
GLOBAL	1999~2014	0건	1건 (iF)	10건 (iF, red dot)	10건 (iF, red dot)
	2015	1건 (iF)	10건 (iF, red dot)	10건 (iF, red dot)	10건 (iF, red dot)
LOCAL	1999~2014	0건	1건 (KIDP)	10건 (KIDP, GD)	10건 (KIDP, GD)
	2015	1건 (KIDP)	10건 (KIDP, GD)	10건 (KIDP, GD)	10건 (KIDP, GD)

국내 2대 디자인어워드: 한국디자인어워드, 핀업 디자인어워드. 국내에서 가장 공신력 있는 디자인 인증 제도입니다.

기타 인증수상: 산업통상자원부 주최 한국디자인진흥원 주관 글로벌 생활용품 선정제도 국가지원사업 우선선정 등의 다양한 혜택이 주어집니다.

(다) 기술력 우위

당사는 지속적으로 R&D에 투자하고 있으며, 연구개발본부를 운영하고 있습니다.

연구개발본부 구성은 연구개발본부장, 선행기획실장, 위니아개발실장을 포함한 10개팀, 약 100여 명의 연구인력으로 구성되며, 주요 연구는 냉동시스템, 열유동 최적화, 소음 및 진동, 구조 최적화, 핵심 요소기술 및 신기술 연구, 김치/밥 맛, 미생물 연구, 다양한 식품 저장성 등 연구 중심으로 미식가전, 주방·생활 가전, B2B 분야의 제품 개발을 하여 고객이 필요한 것을 최고로 만들기 위한 활동을 영위하고 있습니다.

[보고서 제출일 현재 지적재산권 보유현황]

구분	특허		실용신안		디자인		상표		총계	
	출원	등록	출원	등록	출원	등록	출원	등록		
국내	959	784	3	6	8	636	2	260	2,658	
해외	미국	-	13	-	-	3	15	-	2	33
	중국	-	10	-	-	2	31	3	16	62
	일본	-	4	-	-	-	5	2	2	13
	기타	-	-	-	-	2	26	2	52	82
	계	-	27	-	-	7	77	7	72	190
총계	959	811	3	6	15	713	9	332	2,848	

#### (4) 시장 점유율

[김치냉장고 최근 3개년 판매량 기준 시장점유율]

2017년		2016년		2015년	
회사명	시장점유율	회사명	시장점유율	회사명	시장점유율
대우위니아	37.97%	대우위니아	34.79%	대우위니아	34.98%
삼성전자	31.45%	삼성전자	34.39%	삼성전자	34.49%
LG전자	26.59%	LG전자	26.27%	LG전자	25.92%
3사 합계	96.01%	3사 합계	95.45%	3사 합계	95.39%

출처 : 당사추정치, GFK 데이터 기준 당사의 보정작업을 통한 추정치

김치냉장고 점유율에 대한 객관적인 자료는 존재하지 않습니다. 다만, 당사는 사설기관인 GFK 데이터를 통하여 시장점유율을 추정하고 있으며, GFK상 데이터와 당사 실매출 차이에 대해 일부 보정작업을 통해 시장점유율을 추정하고 있습니다.

#### 다. 신규 사업

[미식가전 사업]

1~2인 가구의 지속적인 성장, 라이프 스타일에 따른 김치 취식 형태와 양의 변화와 같은 환경적 요인을 지속적으로 추적하고 있으며, 스탠드형과 뚜껑형의 카테고리 구분을 떠나 새로운 컨셉과 기술을



선행 연구하며 미래를 준비하고 있습니다.

당사는 미식가전 신규 성장동력으로 전기밥솥 사업에 진출했으며, 2015년 12월 런칭한 10인용 IH압력밥솥을 시작으로 2016년은 밥솥 기종별 라인업 (6인용 IH압력, 열판압력, 일반, 업소용 등) 을 확보하고, 2018년까지 경쟁사와 차별화된 라인업 경쟁력 확보를 목표로 제품 개발중에 있습니다.

출시와 함께 국내 온, 오프라인 유통 입점과 더불어 신 성장 유통인 면세점까지 입점에 성공한 덩채국은 2016년 하반기 하이얼 Casarte (하이얼 Premium 브랜드) 와의 OEM 계약을 체결하고, 독자적 유통망 (중국상해법인을 통한 중국시장 진입) 구축을 통하여 중국시장에 진출하였고, 추가로 미주 시장 아시안 마켓 진출을 필두로 지속적인 시장확대를 할 예정입니다.

또한 김치연구소를 발효미과학연구소로 확대 개편하며 밥소물리에 (일본 취반협회가 주관하는 국제 자격증으로 매년 전세계에서 약 90여명을 배출) 를 육성, 쌀과 밥맛에 대한 본질적 연구와 당사만의 특화된 밥맛을 위한 알고리즘을 개발하고 있습니다. 덩채를 위해 김치를 연구하듯, 덩채국을 위해 쌀을 연구하는 것은 식재료 본연의 맛을 연구하는 당사의 철학이라고 할 수 있습니다.

국내 전기밥솥은 IH (인덕션 히팅) 기술과 고압유지 기술을 바탕으로 쿠쿠전자와 쿠첸이 양분하고 있는 진입장벽이 높은 시장이나, 지속 투자를 통해 차세대 중점 사업으로 육성할 계획을 가지고 있습니다.

#### [주방/생활가전 사업]

당사는 가정용 멀티형 에어컨 신제품 출시와 함께 2016년을 에어컨 사업 복귀의 원년으로 삼고, 가정용 에어컨 외 상업용 시스템 에어컨 시장 본격진출을 준비하고 있습니다. 시스템 에어컨을 통해 B2B 시장을 공략하여 새로운 수익모델을 창출할 예정입니다.

또한 당사는 기존의 에어컨, 제습기, 에어워셔 사업에 추가하여 공기청정기 사업 신규진출을 통해 공기조화 관련 사업범위를 확대했습니다. 최근 중국발 미세먼지 및 황사 등의 심각성이 증가하며 높은 성장성으로 주목받고 있어 차세대 중점사업으로 육성 예정입니다. 당사는 에어워셔 복합기 운영을 통해 가지고 있는 공기청정기술 노하우를 활용하여 2017년 공기청정기 시장에 진입하였으며, 2018년 지속적인 라인업 확대를 통해 시장 영향력을 강화하고자 합니다.

덩채를 통해 새로운 저장 문화를 이끌어 온 저력을 바탕으로, 주거 및 생활 환경 변화에 따른 세탁 행태를 연구, 상업용 세탁기 및 건조기 사업을 시작했습니다. 최근 1인 가구, 맞벌이 가구가 증가하며 빠른 세탁과 건조에 대한 니즈가 증가하고 있어 성장성이 높은 사업이라고 판단됩니다.

당사는 신규 사업의 성공적 런칭을 위해 세계 1위 상업용 세탁기 제조업체인 미국 얼라이언스와 공동 개발한 세탁기 3종, 건조기 3종을 2017년 9월 출시했습니다. 또한 가정용 세탁기 출시 (2017년 12월), 건조기 (2018년 5월) 출시로 국내 제조 또는 단순 수입업체와는 다르게 국내환경에 최적화된 제품을 소개함으로써 차별화된 경쟁력을 확보했습니다.

당사는 가정용 세탁기, 건조기 출시와 병행하여, 상업용 세탁기 및 건조기 라인업을 확대하여 호텔 및 숙박업소, 학교 및 회사 기숙사, 군부대 등으로 영업을 전개할 예정입니다.

## 2. 주요 제품 등에 관한 사항

### 가. 주요 제품 등의 현황

(단위 : 백만원)



구분	품목	제20기 반기		비고
		매출액	비율	
대유위니아	미식가전	50,908	26.8%	-
	주방/생활가전	126,203	66.4%	-
	소 계	177,110	93.2%	-
종속회사	대유위니아서비스	67,006	35.3%	-
	상해위니아전자무역	398	0.2%	-
내부매출		(54,438)	(28.6%)	내부거래 제거
합계		190,076	100.0%	-

[미식가전 사업]

(1) 스탠드형 김치냉장고

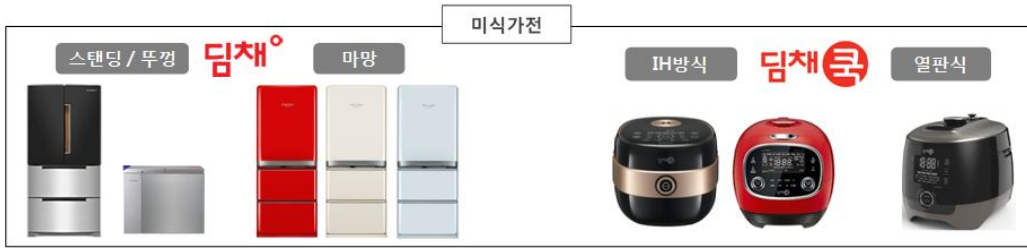
[스탠드형 김치냉장고 제품구성]

구분	특징/주요기능
5룸	- 5룸 독립 제어 - 독립 신선실, 고메스페이스(신선보관의 활용도를 극대화) - 김치냉장고 최초 wi-fi 탑재 스마트 홈 시스템
4룸	- 4룸/3룸 독립냉각
3룸	- 당사만의 탑쿨링 적용 - 당사만의 100% 활용 서랍 적용 - 서랍실 직냉시스템 적용 - 슬림핏 발효과학 - 강화유리/메탈(알루미늄) 소재 선택가능
3룸 마방	- 젊은 세대의 인테리어 감각을 반영한 새로운 스타일의 디자인 제시

(2) 뚜껑형 김치냉장고

[뚜껑형 김치냉장고 제품구성]

구분	특징/주요기능
2룸	- 디자인과 편의성을 살린 2way Ez 핸들 - 메탈쿨링 마스터 + 링라이팅(탈취 및 보습 기능) - 2룸 독립, 직냉 시스템
1룸	- 직냉 시스템 - 원터치 성에 제거 - 하룻밤 숙성기능



[주방/생활가전 사업]



나. 주요 제품 등의 가격 변동 추이

(단위 : 원)

품목		제20기 반기	제19기	제18기
미식가전	내수	729,499	933,700	942,950
	수출	689,222	840,353	739,888
주방/생활가전	내수	486,625	395,542	390,597
	수출	-	194,843	-

- 미식가전 사업 및 주방/생활가전 사업은 주요 제품인 김치냉장고와 가정용 에어컨의 평균가격 변동추이를 기재하였습니다.

3. 주요 원재료 등에 관한 사항

가. 주요 원재료 매입 현황

(단위 : 백만원)

주요 제품명	원/부재료명	제20기 반기		제19기		주요 매입처
		매입액	비율	매입액	비율	
미식가전	스탠드형	34,090	19.3%	169,635	45.2%	광원이엔지 등
	뚜껑형	16,027	9.1%	73,597	19.6%	위니아글로벌테크 등
주방/생활가전	에어컨-스탠드형	22,202	12.6%	23,986	6.4%	대유플러스 등
	상품	57,742	32.8%	77,518	20.7%	GREE 등

	프리미엄 냉장고 등	사출류 등	46,231	26.2%	30,222	8.1%	삼오택 등
--	------------	-------	--------	-------	--------	------	-------

나. 주요 원재료 가격 변동 현황

(단위 : 원)

사업부문	주요 제품명	품목	제20기 반기	제19기
미식가전	스탠드형	도어류 등	209,822	198,675
	뚜껑형	COMP류 등	29,013	29,924
주방/생활가전	에어컨-스탠드형	설치자재 등	25,021	21,281
	프리미엄 냉장고	사출류 등	93,879	111,004

4. 생산 및 설비에 관한 사항

가. 생산능력, 생산실적, 생산가동률 관련 사항

(1) 생산능력

(단위 : 대)

구분	품목	제20기 반기	제19기	제18기
대유위니아	김치냉장고	94,488	188,976	188,976
	프리미엄냉장고	28,272	56,544	56,544
종속회사	대유위니아서비스	-	-	-
	상해위니아전자무역	-	-	-
합 계		122,760	245,520	245,520

- 생산능력 산출기준 : 일(8HR) 생산량 × 작업일수

(2) 생산실적

(단위 : 대)

구분	품목	제20기 반기	제19기	제18기
대유위니아	김치냉장고	28,422	166,747	167,614
	프리미엄냉장고	4,794	9,507	14,627
종속회사	대유위니아서비스	-	-	-
	상해위니아전자무역	-	-	-
합 계		33,216	176,254	182,241

(3) 생산가동률

구분	품목	제20기 반기	제19기	제18기
대유위니아	김치냉장고	51%	74%	64%
	프리미엄냉장고	50%	61%	43%

종속회사	대유위니아서비스	-	-	-
	상해위니아전자무역	-	-	-

- 생산가동률 : 실제 인력 투입시간 ÷ 총 인력 투입가능시간

## 나. 생산설비에 관한 사항

### (1) 생산설비 현황

(단위 : 백만원)

구분	자산	기초 장부가액	당기증감		당기 상각	기말 장부가액	비고
			증가	감소			
대유위니아	토지	51,663	-	-	-	51,663	-
	건물	34,203	77	-	597	33,684	-
	건축물	2,029	-	-	88	1,942	-
	기계장치	8,345	75	-	958	7,462	-
	기타유형자산	28,299	2,348	455	6,388	23,804	-
	소 계	124,540	2,501	455	8,031	118,554	-
대유위니아서비스	토지	8,262	-	-	-	8,262	-
	건물	1,547	4,681	-	95	6,133	-
	건축물	-	-	-	-	-	-
	기계장치	400	-	147	25	228	-
	기타유형자산	802	440	-	287	955	-
	소 계	11,012	5,121	147	407	15,578	-
상해위니아전자무역	토지	-	-	-	-	-	-
	건물	-	-	-	-	-	-
	건축물	-	-	-	-	-	-
	기계장치	-	-	-	-	-	-
	기타유형자산	-	-	-	-	-	-
	소 계	-	-	-	-	-	-
합계		135,551	7,622	602	8,438	134,132	-

### (2) 설비의 신설, 매입계획

(단위 : 백만원)

구분	투자기간	투자대상 자산	투자효과	총투자액	기투자액	향후투자액	비고
신설/증설	2018.01 ~ 2018.06	건물/설비	생산능력 증가	9,988	4,935	5,053	-

## 5. 매출에 관한 사항

### 가. 매출 실적

(단위 : 백만원)

구분		제20기 반기	제19기	제18기	비고	
대유위니아	미식가전사업	내수	49,047	327,970	322,754	-
		수출	1,860	8,777	10,447	-

	주방/생활가전사업	소계	50,908	336,747	333,201	-
		내수	125,953	153,489	110,795	-
		수출	249	903	1,165	-
		소계	126,203	154,393	111,960	-
	합 계	내수	175,001	481,460	433,549	-
		수출	2,110	9,680	11,612	-
소계		177,110	491,140	445,161	-	
종속회사	대유위니아서비스	내수	67,006	80,322	57,719	-
		수출	-	-	-	-
		소계	67,006	80,322	57,719	-
	상해위니아전자무역	내수	-	-	-	-
		수출	398	2,933	2,746	-
		소계	398	2,933	2,746	-
내부매출			(54,438)	(71,785)	(58,976)	내부거래 제거
합 계			190,076	502,609	446,650	-

#### 나. 판매 경로

내수의 경우 당사는 대유위니아서비스를 통한 자체 전문점 유통망을 확보하고 있으며, 가전유통의 주요채널로는 양판점 (하이마트/전자랜드) 과 온라인 (쇼핑몰/상가), 홈쇼핑, 할인점 (이마트/홈플러스/이랜드리테일), 백화점 영업으로 구분되고 있습니다.

또한 공조신유통사업부는 공조 및 직특판 사업과 온라인 (쇼핑몰/상가), 홈쇼핑으로 운영되고 있으며, 기존 유통망을 이용하여 영업활동을 진행하되, B2B, 조달시장 타겟으로 신규유통을 지속적으로 창출하여, 국내외 소비자들의 제품구매편의를 확대하기 위한 노력을 진행하고 있습니다.

수출영업팀의 수출액은 매출액 중 2% 규모로 미미한 수준이며, 대부분 중국, 일본, 미국 교민들을 대상으로 판매하고 있습니다. 중국 매출의 경우 중국 현지 판매법인을 통해 판매하고 있으며, 이 외 국가의 경우 벤더를 통해 납품하고 있습니다.

#### 다. 판매 전략

구분	판매경로	판매전략
대유위니아 서비스	전문점/웰빙점	전국 180여개 지역상권 내 점점관리, 전단지, 차량광고, 옥외광고 통한 지역상권 상생 기반확보
		매장평수 40평대 이상의 중대형 매장 '위니아 랜드'를 활용한 종합가전 체인점의 지속적인 확장영업
		전국 웰빙직영점 내 카운셀러를 통한 인적/방문 영업으로 찾아가는 단골영업 병행 전개
		기타 지역별 거점별 특판활동을 통한 직특판 수주영업
전략영업담당	양판점/ 할인점/ 백화점	對 바이어 법인영업 관계개선, 바이어 물류관리 대행 통한 One-stop 서비스 영업병행
		판매점점 관리/매장관리/평가 모니터링 수시운영 통한 평가경쟁력 지속확보
		지정특당/지사시상/판매사원 시상 등 다양한 판매점점 인센티브 지원을 통한 집객 대비 판매효율 확대노력
		직거래 및 벤더사 통한 매장관리/인력교육/판매강화 판매자시상 및 주말 동선/타임세일 등 실판매 확대제고
공조신유통 사업담당	온라인 (쇼핑몰/	쇼핑몰 내 검색/연동광고 시즌별 집행, 사은품/고객상품평 데이터누적관리 통한 고객신뢰도 제고
		시즌 중/시즌 종료 후 전용모델 및 이월상품 관리운영으로 저가지향 소비자들의 눈높이 맞춤형 판가운영
		특히 시즌 중에는 쇼킹딜, 특가행사등의 이벤트 운영획득 영업을 통해 성수기 실판매 확대 기여

	홍쇼핑 등)	벤더사와의 공동 영업을 통한 홍쇼핑 채널 시간대 확보영업 진행 확정구매 효율을 높이기 위한 사은품조달, 영상을 제작등 제한된 시간내 최대 판매를 위한 양질의 컨텐츠 제작
	공조신유통	건설사/관공서/기업고객 수주를 위한 법인영업 진행, 기존 고객사와의 관계개선, 신규 고객사 발굴을 통한 수주 영업 진행 기업체 특판을 통한 대량수주 고객사 발굴, 복지물 입점영업을 통한 안정적인 판매처 확보
수출영업팀		해외 및 교포대상 수출 바이어 영업진행

## 6. 수주상황

(단위 : 대/백만원)

품목	수주 일자	납기	수주총액		기납품액		수주잔고	
			수량	금액	수량	금액	수량	금액
천정형에어컨	2017.02	-	120	140	112	127	8	13
천정형에어컨	2017.03	-	100	60	30	15	70	45
시스템에어컨	2017.04	2018.09	1	148	-	75	1	74
시스템에어컨	2017.04	2018.09	1	173	-	190	1	17
천정형에어컨	2017.04	-	75	39	54	25	21	14
시스템에어컨	2017.06	2018.10.	1	82	-	72	1	11
시스템에어컨	2017.06	2018.10.	1	79	-	67	1	12
시스템에어컨	2017.06	2018.10.	1	72	-	56	1	15
천정형에어컨	2017.08	-	60	55	-	-	60	55
천정형에어컨	2017.09	-	52	56	52	33	-	23
시스템에어컨	2017.11	-	1	67	-	20	1	47
시스템에어컨	2018.02	-	-	91	-	52	-	39
시스템에어컨	2018.02	-	-	158	-	-	-	158
천정형에어컨	2018.03	-	70	50	4	2	66	48
천정형에어컨	2018.03	-	49	53	34	33	15	20
천정형에어컨	2018.05	-	70	63	6	4	64	60
천정형에어컨	2018.05	-	150	178	12	10	138	168
시스템에어컨	2018.05	2018.06	2	3	2	3	-	-
시스템에어컨	2018.06	-	60	172	12	64	48	108
시스템에어컨	2018.06	-	6	20	2	5	4	16
천정형에어컨	2016.10	-	348	541	208	276	140	265
시스템에어컨	2017.11	-	7	13	7	9	-	5
시스템에어컨	2017.11	-	3	6	3	6	-	-
천정형에어컨	2017.11	-	92	47	19	5	73	42
합 계			1,270	2,367	557	1,147	713	1,219

## 7. 시장 위험과 위험 관리

### 가. 위험 관리

#### (1) 자본위험 관리

연결실체는 부채와 자본 잔액의 최적화를 통하여 주주이익을 극대화시키는 동시에 계속기업으로서의 존속가능성을 보장할 수 있도록 자본을 관리하고 있습니다. 연결실체의 자본구조는 차입금에서 현금 및 현금성자산을 차감한 순부채와 자본으로 구성되어 있습니다. 한편, 당반기말과 전기말 현재 연결실체가 자본으로 관리하고 있는 항목의 내역은 다음과 같습니다(단위:천원).

구 분	당반기말	전기말
차입금 총계	156,270,665	72,582,886
차감 : 현금및현금성자산	(6,358,514)	(6,666,330)
순차입금	149,912,151	65,916,556
자본총계	67,576,723	101,688,716
자본총계 대비 순차입금 비율	221.8%	64.8%

## (2) 금융위험 관리

연결실체는 금융상품과 관련하여 시장위험(외환위험, 이자율위험), 신용위험, 유동성위험과 같은 다양한 금융위험에 노출되어 있습니다. 연결실체의 위험관리는 연결실체의 재무적 성과에 영향을 미치는 잠재적 위험을 식별하여 연결실체가 허용가능한 수준으로 감소, 제거 및 회피하는 것을 목적으로 하고 있습니다. 연결실체의 전반적인 금융위험관리전략은 전기와 동일합니다.

### 1) 시장위험

연결실체는 주로 환율과 이자율의 변동으로 인한 금융위험에 노출되어 있습니다.

#### 가. 환위험관리

연결실체는 외화로 표시된 거래를 하고 있기 때문에 USD 및 EUR 등의 통화에 대한 환율변동위험에 노출됩니다. 연결실체는 환위험관리를 위하여 외화의 유입과 유출을 통화별·만기별로 일치시킴으로써 외환리스크를 제거하는 Matching과 환율전망에 따라 외화자금 수급의 결제기일을 조정하는 Leading이나 Lagging을 우선적으로 이용합니다. 당반기말과 전기말 현재 기능통화 이외의 외화로 표시된 화폐성자산 및 부채의 원화 장부금액은 다음과 같습니다(단위:천원).

환 중	자 산		부 채	
	당반기말	전기말	당반기말	전기말
USD	9,364,206	6,074,077	52,576,943	22,326,659
CNY	-	396,929	-	-
EUR	67,899	66,969	-	-
합 계	9,432,105	6,537,975	52,576,943	22,326,659

보고기간말 현재 다른 모든 변수가 일정하고 외화금액에 대한 원화의 환율 10% 변동시 연결실체의 세전이익 및 자본에 미치는 영향은 다음과 같습니다(단위:천원).

구 분		세전이익에 대한 영향		자본에 대한 영향	
		당반기	전반기	당반기	전반기
외화금액/원	상승시	(4,314,484)	(99,294)	(3,365,297)	(77,449)
	하락시	4,314,484	99,294	3,365,297	77,449

#### 나. 이자율위험관리

##### ① 이자율위험 관리정책

연결실체는 변동이자율로 자금을 차입하고 있으며, 이로 인하여 이자율위험에 노출되어 있습니다. 이를 관리하기 위한 위험회피활동은 이자율 현황과 정의된 위험성향을 적절히 조정하기 위해 정기적으로 평가되며 최적의 위험회피전략이 적용되도록 하고 있습니다.

##### ② 이자율 민감도분석

민감도분석은 당반기말 현재 비파생상품의 이자율위험 노출에 근거하여 변동이자율부 부채의 경우 보고기간말 현재 남아 있는 부채금액이 연도 중 계속 남아 있었다고 가정하고 분석을 수행하였습니다. 이자율위험을 주요 경영진에게 내부적으로 보고하는 경우에 100bp 증감이 사용되고 있으며 이는



이자율의 합리적인 발생가능한 변동치에 대한 경영진의 평가를 나타냅니다. 만약, 기타 변수가 일정하고, 이자율이 현재보다 100bp 높거나 낮은 경우 당반기와 전반기 이익은 644,310천원 및 540,783천원 감소/증가할 수 있으며, 이것은 변동이자율차입금의 이자율변동위험 때문입니다.

2) 신용위험

가. 신용위험 관리정책

연결실체는 신용위험을 관리하기 위하여 신용도가 일정 수준 이상인 거래처와 거래하고 있으며, 금융자산의 신용보강을 위한 정책과 절차를 마련하여 운영하고 있습니다. 연결실체는 신규거래처와 계약시 공개된 재무정보와 신용평가기관에 의하여 제공된 정보 등을 이용하여 거래처의 신용도를 평가하고 이를 근거로 신용거래한도를 결정하고 있으며, 담보 또는 지급보증을 제공받고 있습니다. 연결실체는 주기적으로 거래처의 신용도를 재평가하여 신용거래한도를 재검토하고 담보수준을 재조정하고 있으며, 회수가 지연되는 금융자산에 대하여는 분기 단위로 회수지연 현황 및 회수대책이 보고되고 있으며 지연사유에 따라 적절한 조치를 취하고 있습니다.

나. 신용위험의 최대노출금액

당반기말 현재 연결실체가 보유하고 있는 금융자산의 신용위험에 대한 최대노출금액은 다음과 같습니다. 단, 획득한 담보물의 가치와 기타 신용보강에 따른 효과는 고려하지 아니하였습니다(단위:천원).

구 분	장부금액	최대노출금액
현금및현금성자산	6,358,514	6,358,514
매출채권	119,895,935	119,895,935
대여금 및 기타채권	11,724,953	11,724,953
장기대여금 및 기타채권	5,852,066	5,852,066
파생상품자산	89,004	89,004
합 계	143,920,472	143,920,472

연결실체가 보유하고 있는 금융자산의 신용위험에 대한 최대노출금액은 해당 금융자산의 장부금액입니다.

다. 유동성 위험

연결실체는 유동성위험을 관리하기 위하여 단기 및 중장기 자금관리계획을 수립하고 현금유출예산과 실제현금유출액을 지속적으로 분석·검토하여 금융부채와 금융자산의 만기구조를 대응시키고 있습니다. 연결실체의 경영진은 영업활동현금흐름과 금융자산의 현금유입으로 금융부채를 상환가능하다고 판단하고 있습니다(단위:천원).

구 분	잔존만기				장부금액
	1년이내	1년 초과 ~5년 이내	5년초과	당반기말합계 (주1)	
무이자부 부채	135,427,340	449,665	-	135,877,005	135,877,006
이자부 부채	119,574,973	44,599,562	-	164,174,535	156,415,490
합 계	255,002,313	45,049,227	-	300,051,540	292,292,496

(주1) 원금 및 이자의 합계금액입니다.

(3) 금융자산과 금융부채의 상계

상계되었거나 상계되지 않았으나 실행가능한 일괄상계약정 또는 이와 유사한 약정 적용을받는 인식된 금융자산의 종류별 내역은 다음과 같습니다(단위:천원).

구분	당반기말					순액
	자산 총액	상계된 부채총액	재무상태표 표시 순액	상계되지 않은 금액		
				금융상품	수취한 현금담보	
매출채권	11,368,231	11,092,754	275,477	-	-	275,477

구분	전기말					순액
	자산 총액	상계된 부채총액	재무상태표 표시 순액	상계되지 않은 금액		
				금융상품	수취한 현금담보	
매출채권	4,476,359	3,837,239	639,120	-	-	639,120

실행가능한 일괄상계약정 또는 이와 유사한 약정의 적용을 받는 인식된 금융부채의 종류별 내역은 다음과 같습니다.

구분	당반기말					순액
	부채 총액	상계된 자산총액	재무상태표 표시 순액	상계되지 않은 금액		
				금융상품	제공한 현금담보	
매입채무	32,559,167	11,092,754	21,466,412	-	-	21,466,412

구분	전기말					순액
	부채 총액	상계된 자산총액	재무상태표 표시 순액	상계되지 않은 금액		
				금융상품	제공한 현금담보	
매입채무	17,554,506	3,837,239	13,717,267	-	-	13,717,267

나. 금융자산 및 금융부채의 공정가치 등

(1) 당반기말과 전기말 현재 연결실체의 금융자산 및 금융부채의 장부금액과 공정가치는 다음과 같습니다(단위:천원).

계정과목	당반기말		전기말	
	장부금액	공정가치	장부금액	공정가치
금융자산				
현금및현금성자산	6,358,514	6,358,514	6,666,330	6,666,330
매출채권	119,895,935	119,895,935	99,709,153	99,709,153
대여금 및 기타채권	11,724,953	11,724,953	6,771,566	6,771,566

장기대여금 및 기타채권	5,852,066	5,852,066	5,729,108	5,729,108
매도가능금융자산	-	-	1,076,409	1,076,409
기타포괄손익-공정가치 측정금융자산	7,357,734	7,357,734	-	-
당기손익-공정가치 측정 금융자산	300,000	300,000	-	-
파생상품자산	89,004	89,004	-	-
소 계	151,578,206	151,578,206	119,952,566	119,952,566
금융부채				
매입채무	92,886,482	92,886,482	91,331,791	91,331,791
미지급금 및 기타채무	42,540,858	42,540,858	38,961,661	38,961,661
단기차입금	65,323,438	65,323,438	27,368,270	27,368,270
유동성장기부채	22,893,204	22,893,204	6,143,204	6,143,204
장기차입금	20,550,000	20,550,000	29,050,000	29,050,000
회사채	47,095,300	47,095,300	10,021,412	10,021,412
장기미지급금 및 기타채무	449,665	449,665	274,480	274,480
금융리스부채	144,826	144,826	183,714	183,714
파생상품부채	136,914	136,914	804,708	804,708
소 계	292,020,687	292,020,687	204,139,240	204,139,240

(\*) 활성시장에서 공시되는 시장가격이 없는 지분상품 중 공정가치를 신뢰성있게 측정할 수 없는 경우에는 원가로 측정하여 공정가치 공시에서 제외하였으며, 연결실체는 상기와 같이 금융자산 및 금융부채의 장부금액이 공정가치의 합리적인 근사치라고 판단하고 있습니다.

(2) 당반기말 및 전기말 현재 금융상품 중 원가로 측정된 내역은 다음과 같습니다(단위:천원).

구 분	당반기말	전기말
매도가능금융자산		
(주)대유서비스 주식	-	297,099
(주)대유에이피 주식	-	4,000,370

(주)대유서비스 주식과 (주)대유에이피 주식은 비상장지분상품이며, 현금흐름과 유의적이고 다양한 추정치의 발생확률을 신뢰성 있게 평가할 수 없으므로 원가법으로 측정했습니다.

(3) 당반기말 현재 재무상태표에서 공정가치로 후속측정되는 금융상품의 공정가치를 공정가치 서열 체계 수준별로 분류한 내역은 다음과 같습니다(단위:천원).

구 분	수준1	수준2	수준3
금융자산			
파생상품자산	-	89,004	-
기타포괄손익-공정가치 측정 금융자산	2,563,186	-	4,794,548
금융부채			
파생상품부채	-	136,914	-

공정가치 측정의 투입변수 특징에 따른 공정가치 서열체계는 다음과 같습니다.

- 수준 1 : 동일한 자산이나 부채에 대한 시장 공시가격
  - 수준 2 : 시장에서 관측가능한 투입변수를 활용한 공정가치
- (단, Level 1에 포함된 공시가격은 제외)
- 수준 3 : 관측가능하지 않은 투입변수를 활용한 공정가치

활성시장에서 거래되는 금융상품의 공정가치는 당반기말 현재 고시되는 시장가격에 기초하여 산정됩니다. 거래소, 판매자, 중개인, 산업집단, 평가기관 또는 감독기관을 통해 공시가격이 용이하게 그리고 정기적으로 이용가능하고, 그러한 가격이 독립된 당사자 사이에서 정기적으로 발생한 실제 시장거래를 나타낸다면, 이를 활성시장으로 간주합니다. 연결실체가 보유하고 있는 금융자산의 공시되는 시장가격은 매입호가입니다. 이러한 상품들은 수준1에 포함됩니다. 수준1에 포함된 상품들은 대부분 단기매매 또는 매도가능으로 분류된 KOSPI주가지수, KOSDAQ 주가지수에 속한 상장된 지분상품으로 구성됩니다.

활성시장에서 거래되지 아니하는 금융상품(예: 장외파생상품)의 공정가치는 평가기법을 사용하여 결정하고 있습니다. 이러한 평가기법은 가능한 한 관측가능한 시장정보를 최대한 사용하고 기업특유정보를 최소한으로 사용합니다. 이때, 해당 상품의 공정가치 측정에 요구되는 모든 유의적인 투입변수가 관측가능하다면 해당 상품은 수준2에 포함됩니다.

만약 하나 이상의 유의적인 투입변수가 관측가능한 시장정보에 기초한 것이 아니라면 해당 상품은 수준3에 포함됩니다.

금융상품의 공정가치를 측정하는 데에 사용되는 평가기법에는 다음이 포함됩니다.

- 유사한 상품의 공시시장가격 또는 딜러가격
- 이자율스왑의 공정가치는 관측가능한 수익률곡선에 따른 미래 추정 현금흐름의 현재가치로 계산
- 선물환의 공정가치는 보고기간 말 현재의 선도환율을 사용하여 해당 금액을 현재가치로 할인하여 측정
- 나머지 금융상품에 대해서는 현금흐름의 할인기법 등의 기타 기법 사용

위와 같은 공정가치 추정금액은 일부 선물환 거래를 제외하고는 모두 수준 2에 포함됩니다.

## 8. 파생상품 및 풋백옵션 등 거래 현황

당사는 보고서 제출일 현재 해당사항이 없습니다.

## 9. 경영상의 주요 계약

당사는 보고서 제출일 현재 해당 사항이 없습니다.

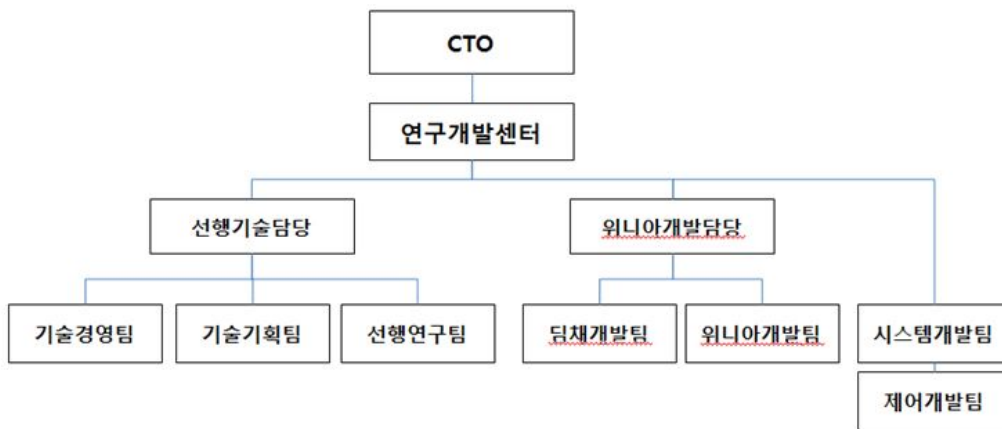
## 10. 연구 개발 활동

### 가. 연구개발 담당 조직

대유위니아 연구개발센터는 경기도 성남과 충청남도 아산, 전라도 광주 세 곳에 연구개발 기반을 두고 있으며, 성남 연구개발센터에서는 선행 연구 및 제품 개발, 밥맛 연구를, 아산 (성능 및 신뢰성) 시험센터에서는 제품 신뢰성 및 성능 시험, 김치연구를, 광주 에어가전 혁신지원 센터 연구소분소 (전자부품연구원)에서는 제품 개발품질 검증 및 전산해석 등 업무를 진행하고 있습니다.

연구개발센터는 CTO (최고기술허경영자) 산하에 연구개발센터장, 선행기술담당, 위니아개발담당을 포함한 7개팀, 약 80여 명의 연구인력으로 구성되며, 주요 연구는 냉동시스템, 열유동 최적화, 소음 및 진동, 구조 최적화, 핵심 요소기술 및 신기술 연구, 김치/밥 맛, 미생물 연구, 다양한 식품 저장성 등 연구 중심으로 미식가전, 주방·생활 가전, B2B 분야의 제품 개발을 하여 고객이 필요한 것을 최고로 만들기 위한 활동을 영위 하고 있습니다.

[연구개발센터 조직도]



### 나. 연구개발 비용

(단위 : 천원 )

구 분		제20기 반기	제19기	제18기
자산처리	원재료비	-	-	-
	인건비	-	-	-
	감가상각비	-	-	-
	위탁용역비	-	-	-
	기타 경비	-	-	-

	소 계	-	-	-
비용 처리	제조원가	6,257,592	11,240,634	12,053,018
	판관비	240,346	479,360	986,677
합 계 (매출액 대비 비율)		6,497,938 (3.67%)	11,719,994 (2.33%)	13,039,696 (2.92%)

당사는 발생한 연구개발 비용을 회계처리 기준에 따라 제조원가 및 판관비에 반영하여 처리하고 있으며, 무형자산 회계처리기준에 의거하여 자산성이 존재하는 것으로 판단되는 개발비에 대해서는 무형자산으로 인식하고 있습니다.

#### 다. 연구개발 실적

분야	연구개발과제	개발기간	연구 결과 (진행 과제목표)	기대효과
덤채 (김치냉장고)	에너지 등급 개선 김치냉장고 개발	16.04 ~ 17.07	1. 인체공학적 슬림핸들 개발 (뚜껑형) 2. 습도, 탈취에 뛰어난 향도 인케이스 적용 (뚜껑형) 3. 3가지 속성 모드 제품 적용 (스탠드형) 4. 청국장 속성 모드 개발 (스탠드형) 5. Bio 소재 적용한 신규 용기 개발 (스탠드형)	제품(상품)화
	덤채 Petit 소형 김치냉장고 개발	16.05 ~ 16.09	1. 모던 레트로 디자인 덩채 뷔티 (100L) 소형 김치냉장고 개발 및 양산 2. 다양한 보관 모드 기술 적용 (김치/냉장/냉동/주류) 3. 포켓 디바이더 탈취제 개발 및 적용	
	덤채 곡면 유리 개발	16.04 ~ 16.08	1. 컨투어 디자인 적용 2. 공간활용에 효율적인 가변형 도어 기술적용	
	덤채 곡면 메탈 개발		3. 스탠드 종실 스페션 d존 구현 (쇠고기/돈육/장류/주류/견과류 보관모드) 4. 사용자 편의를 위한 덩채 발효 미터 기술 적용 (김치 속성 Indicator)	
	덤채 New Door (사출형) 개발	15.03 ~ 15.09	1. 곡선디자인 최신 트렌드 덩채 마방 (428L) 개발 및 양산 2. 근접센서 개발 적용 3. 업계 최초 IoT 기술 적용	
	덤채 New Door (메탈형) 개발	15.03 ~ 15.08	덤채 메탈 김치냉장고 개발 및 양산	
	스마트 쿨링 시스템 개발	15.02 ~ 15.06	2015년 김치냉장고 양산 제품 적용	
	덤채 R-600a 적용 기술 확보	15.05 ~ 15.09	1. R-600a 적용 기술 확보 향후 제품 적용 2. 방폭구조 (전장품/열교환기) 설계 및 시스템 최적화 완료	
	지방세포억제 (항비만) 효능연구	15.01 ~ 15.04	1. 경쟁사 모드 대비 약 2배 이상 효능 확보 2. 생김치 대비 약 8배 이상 지방세포 억제 (항비만) 효능 3. 전북대 식품영양학과 공동연구 (논문발표)	제품(상품)화
	덤채 스탠드 멀티 개발	14.05 ~ 14.10	덤채 스탠드 멀티(5종구현) 개발 및 양산	
	냉동 사이클 냉매 leak 감지 기술 개발	14.04 ~ 14.08	2014년 김치냉장고 양산 제품 적용	기술확보
	위향암 효능 검증 연구	14.03 ~ 14.05	1. 표준보관대비 약 2배 이상 항암효능 유지 장점 2. 우석대 식품생명공학과 공동연구 (논문발표)	기술확보, 제품적용
	오메가2 용량 확대 개발	13.03 ~ 13.09	1. 내용적 (+7L) 확대 2. 포터블 트레이 신규 개발	제품(상품)화
	고효율 인버터 압축기 개발	13.01 ~ 13.03	1. 2013년 김치냉장고 신모델 제품 적용 2. 고효율 인버터 제어방식 압축기 개발 (EER : 7.6 → 8.0)	기술확보, 제품(상품)화
오르니틴 발효 과학 연구	13.02 ~ 13.06	1. 경쟁사 속성 보관 대비 오르니틴 함량 2배 증가	제품(상품)화	

			2. 기존 발효과학 속성 대비 약 2배 이상 높음 3. 우석대 식품생명공학과 공동연구 (논문발표)	
프라우드 (양문형냉장고)	소형냉장고 개발	17.09 ~ 17.12	소형냉장고 208L (TMF) 개발 완료 및 양산	제품(상품)화
	중형냉장고 개발	17.07 ~ 17.10	중형냉장고 메탈 3Door (280L) 개발 완료 및 양산	
		17.06 ~ 17.08	중형냉장고 4Door 479L 메탈도어 개발	
		16.12 ~ 17.05	중형냉장고 4Door 479L 개발 완료 및 양산	
		16.12 ~ 17.05	중형냉장고 신규 3Door (280L) 개발 완료 및 양산	
	메탈 도어개발	15.10 ~ 16.05	라운드 메탈 디자인 모델 (900L) 개발 및 양산	
	곡면 유리 도어 개발	15.10 ~ 16.03	곡면 유리 디자인 모델 개발 및 양산	
	프라우드® 소형 냉장고 출시	16.05 ~ 16.08	1. 소형냉장고 라인업 확대 개발 완료 (43L/87L/93L/118L/151L) 2. 레트로 디자인 소형냉장고 (118L 한정) 개발 및 양산 3. 국내 최저 수준 소음 (자사 실험치 기준) 적용	
		15.02 ~ 15.05	소형 냉장고 신규 라인업 (87L/151L) 개발 완료 및 양산	
	프라우드® 업소용 냉장고	15.02 ~ 15.03	개발 완료 및 양산	
	대용량 프리미엄 4R 냉장고 개발	12.11 ~ 13.04	1. 4/3Room 4Door Liner 일체형 성형 2. Twin Home Bar 구현	
3. 직간냉 혼합 김치보관 공간 덤채 zone 구현				
대용량 프리미엄 3R냉장고 개발	13.02 ~ 13.07	4. Safe Guard Pillar 적용 (3R) 5. 컨버터블 쿨링존 맞춤형 보관 구현		
4R 독립냉각 기술 개발	12.11 ~ 13.04	프라우드 냉장고 기술 적용	기술확보, 제품(상품)화	
덤채쿨	수출 (북미향) 모델 개발	17.11 ~ 18.03	북미향 수출 Ring 10인 모델 개발 (인증 등)	제품(상품)화
	열판 6인용 밥솥 개발	17.06 ~ 17.08	1. 6인 열판식 압력 밥솥 개발 완료 2. 에너지 효율 1등급 3. 파워쿡 2중 패킹 적용	기술확보 제품(상품)화
			IH 비압력 (8인) 밥솥 개발	
	가변밸브 기술 개발	17.01 ~ 17.06	가변밸브 고압 및 저압 기구적 구현 선행연구 진행	
	밥솥 소비전력 개선	16.10 ~ 현재	전기압력밥솥 소비전력 저감 연구 진행 중	
	밥솥 TOP 면상히터 개발	16.10 ~ 17.06	양산적용을 위한 밥솥 TOP 면상히터 개발	
	밥솥 Packing 기술 개발	16.07 ~ 16.11	Pressure & Inner Packing 기술 개발 완료	
	열판 10인용 밥솥 개발	16.06 ~ 17.05	1. 10인 열판식 압력 밥솥 개발 완료 2. 에너지 효율 1등급 3. Full STS 사용	
			IH 6인용 밥솥 개발 (Retro 모델 )	
	IH 10인용 밥솥 개발 (Ring 모델 )	16.03 ~ 16.10	1. 신규 디자인 적용 IH 10인용 개발 완료 및 양산 2. 스마트 쿡 터치형 조작부 (조그다이얼) 기술적용	
	IH 6인용 밥솥 개발 (Wave 모델 )	16.03 ~ 16.08	1. 신규 디자인 적용 IH 6인용 개발 완료 및 양산 2. 스마트 쿡 터치형 조작부 (조그다이얼) 기술적용	
			전기보온 밥솥 개발	15.08 ~ 16.09
	유색미(米) 취반 전, 후에 따른 생리활성 물질 분석	15.07 ~ 15.11	1. 흑미 함유한 밥 메뉴 및 알고리즘 개발 2. 충남대 식품영양학과 위탁연구, 3. 논문발표	
			은나노 면상히터 개발	15.06 ~ 16.01

			2. 에너지 기술 평가원 국책과제 수행	
	IH 10인용 밥솥 개발	15.04 ~ 16.01	제품 개발 완료 및 양산	제품(상품)화
	IH 6인용 밥솥 개발	15.04 ~ 16.12	제품 개발 완료 및 양산	
에어컨	PAC 싱글 / 홀멀티 신규 샤시 개발	17.08 ~ 18.01	1. 신규 디자인 적용 신제품 1종 개발 중 - 바람창 디자인 적용 (돌레바람) 2. 베이비케어 기능 개발	제품(상품)화
	저소음팬 개발	17.06 ~ 현재	산업통상자원부 (한국산업기술진흥원) 스마트에어가전 저소음 팬개발 수행중	기술 확보
	4Way 싱글 개발 (냉난방)	16.11 ~ 17.08	4Way 싱글 (냉난방) 개발 완료 (23/38평)	제품(상품)화
	중대형 냉난방기 (인버터) 개발	16.10 ~ 17.06	중대형 냉난방기 (인버터) 개발 완료 (15/18/30평)	
	USP 개발	16.10 ~ 17.03	에어컨 토출 바람 온도 조절 기술 연구 (12가지 맞춤 바람)	
	RAC 냉/난방기 개발	16.10 ~ 17.03	1. 인버터 냉난방기 4모델 개발 (7/9/11/16평) 2. 인버터 냉방전용 5모델 개발 (7/9/11/13/16평) 3. 정속형 냉방전용 2모델 개발 (6/10평)	
	PAC 냉/난방기 개발	16.10 ~ 17.09	인버터 냉난방기 7모델 개발 (15/18/25/30/33/36/40평)	
	RAC / PAC 냉난방기 개발	15.02 ~ 15.05	1. 벽걸이 냉난방기 7 / 11평 개발 완료 2. PAC 원가절감형 16 / 23평 개발 완료	
	PAC 싱글/홀멀티 신규 2샤시 개발	15.08 ~ 16.01	1. 신규 디자인 적용 신제품 2종 개발 (Valley, Wave) 2. 4단계 청정시스템 기술 개발 및 적용 3. 블루투스 스피커 기능 탑재 (일부모델) 4. 스마트홈 시스템 적용	
	고효율 저소음 FAN 개발	15.08 ~ 15.10	A16 PAC New 샤시 제품 적용	
	PAC 전면토출 개발	13.10 ~ 14.02	3면 토출 모델 개발 완료	
	고효율 알루미늄 PFE 적용	13.06 ~ 13.12	열교환기 경량화 및 Compact 化 (제품의 Slim 化 및 다양한 형상 실내기 구현)	원가절감 기술 확보
공기청정기	New 디자인 공기청정기 개발	17.07 ~ 17.11	1. 새집증후군 필터 신규 적용 2. 플라즈마 에어케어 기술 적용 3. 아토피 예방환경 우수제품 인증 획득	제품(상품)화
	자연가습 공청기 개발	17.05 ~ 17.10	1. 가습 공기청정기 개발 및 양산 완료 2. 5단계 에어클린 시스템 및 센서 3. 이지워시 가습필터 개발	
	스마트 프리미엄 공기청정기 개발	17.04 ~ 현재	미래창조과학부(광주특구) 기술이전사업 과제 수행 중	
	공기청정기 개발	16.11 ~ 17.02	1. 53㎡(16평) 고성능 공기청정기 개발 완료 2. 고효율 파워부스터(Sirocco) 팬 개발 완료 3. 초미세 헤파(PM1.0)/카본탈취필터 개발 완료 4. IoT 적용 및 에어클린보드 시스템 구성 5. CA 인증마크 취득	
에어워셔	이마트 전용 스포워셔 개발	18.01 ~ 18.02	1. 이마트 전용 채널 판매를 위한 스포워셔 개발 2. 재료비/스팩 최적화 모델 개발	제품(상품)화
	온풍가습 기술 개발	15.11 ~ 16.11	은나노 면상히터를 적용한 온풍가습기 개발	기술 확보
	스웨트밴드 개발	15.08 ~ 15.10	1. 최초 스마트홈(IoT)기술 개발 및 적용 2. New 디자인 초저가형 에어워셔 개발	원가절감, 제품(상품)화
	스포츠워셔 개발	15.02 ~ 15.04	1. 세계최초 포터블 자연 가습청정기 개발 2. 차량용 전원선 개발	제품(상품)화
	에어워셔 N/T 3종 개발	15.05 ~ 15.10	1. 하이브리드 복합기 (가습 + 공청) 2. 스마트 (가습 + 공청) 3. 네츄럴 (가습기)	



	AW 패턴 과학적 검증	14.03 ~ 14.06	수면 기능성 제품 인증	USP활용
	나선형 디스크 최초 개발	13.06 ~ 13.09	디스크 청소 편리성 개선	제품(상품)화
세탁기&건조기	세탁기 개발 (드럼, 일반)	17.08 ~ 17.12	세탁기 일반, 드럼 4종 개발 및 출시 (미니드럼 3Kg, 미니일반 3Kg, 드럼 12Kg, 일반 15Kg)	제품(상품)화
	상업용 세탁기, 건조기	17.04 ~ 17.08	상업용 세탁기 2종, 상업용 건조기 3종 개발 - 세탁기 18Kg, 27Kg - 건조기 20Kg (2EA), 23Kg, 34Kg	
제습기	인버터 자사 기술 확보 개발	15.06 ~ 15.12	인버터 드라이버 개발완료 → 워킹 목업제품 개발	기술확보
	제습기 국내 자작 신규 N/T 개발	13.10 ~ 14.03	1. 경쟁사 동급 모델 대비 +1L 구현 2. 국내 최저 소음 달성 (압축기 및 주변 구조를 진동 절연 기술 확보) 3. 경쟁사 동급 대비 Slim Size 제습 구현	제품(상품)화
	제습기 국내 자작 2샤시 개발	12.12 ~ 13.03	11L, 14L, 14L+공정, 16L, 18L 자작 개발 완료	
정수기	직수형 정수기 개발	13.11 ~ 14.09	반병 직수형 제품 개발 출시	제품(상품)화
	정수기 신모델 검토 연구	13.11 ~ 14.09	1. 직수형 계통도 개발 2. 1등급 효율을 위한 온수탱크 진공 단열재 개발 3. 신규 카본 복합 필터(코럴샌드) 개발	핵심 기술확보
기타 (신상품군)	전자레인지 개발	15.04 ~ 15.09	제품군 확대 및 신규 시장 판로 개척	제품(상품)화
	위니아 청소기 개발	15.05 ~ 15.09		
	위니아 TV 개발	15.07 ~ 15.11		
	고속주서기 개발	15.04 ~ 15.07		
	전기레인지 개발	15.04 ~ 15.07		
	전기주전자 개발	15.03 ~ 15.06		
	마이크로 버블 세정기 개발	15.03 ~ 15.05		
	다용도 건조기, 멀티드라이어 (AD) 개발	14.06 ~ 14.11		

## 11. 그 밖에 투자의사결정에 필요한 사항

### 가. 특허, 실용신안 및 상표 등 지적재산권 현황

#### (1) 대유위니아

(단위 : 건)

구분	특허		실용신안		디자인		상표		총계	
	출원	등록	출원	등록	출원	등록	출원	등록		
국내	959	784	3	6	8	636	2	260	2,658	
해외	미국	-	13	-	-	3	15	-	2	33
	중국	-	10	-	-	2	31	3	16	62
	일본	-	4	-	-	-	5	2	2	13
	기타	-	-	-	-	2	26	2	52	82
	계	-	27	-	-	7	77	7	72	190
총계	959	811	3	6	15	713	9	332	2,848	

구 분	주 요 내 용
특허	김치냉장고의 고내온도 제어 방법, 냉각 제어 방법 등
실용신안	김치냉장고, 김치보관용기, 김치보관장치 등
디자인	김치냉장고, 에어컨디셔너, 전기압력보온밥솥 등
상표	딤채°S, 마망, 딤채쿡, 위니아, 스포워셔 등

(2) 종속회사

- 당사는 보고서 제출일 현재 해당사항이 없습니다.

**나. 영업에 영향을 미치는 법률 또는 제규정**

(1) KS 인증

산업표준화법에 따라 한국표준협회가 시험을 거쳐 산업표준이라고 인정하는 제품·서비스·농수축산물 가공식품에 KS마크를 부여하는 법정임의 인증마크제도입니다. 광공업품의 품질을 개선하고, 생산공정을 단순·통일화함으로써 산업표준화를 확립하여 경제적 효율을 극대화하고 산업경쟁력 향상과 국가경제발전을 위해 마련하였으며, 기업이 표준화된 제품을 생산하고 있는지를 검사해 인증해 주는 일종의 품질보증서로, 제품의 품질을 평가하고 일정한 수준에 이른 제품에 부여됩니다. 당사는 김치냉장고 제품이 KS인증을 획득하고 있습니다.

(2) 전기용품 안전인증

본 제도는 지식경제부 전기용품안전관리법에 의해 시행되는 강제인증 제도로써 인증을 취득한 제품에 한해서 국내에서 제조 또는 판매할 수 있도록 하는 제도입니다. 전기적 안정성과 전자파 Noise에 대한 안전성 검증을 위해 신청 제품에 대해 안전시험과 전자파 시험을 적용하여 인증여부를 결정합니다. 당사는 KS인증을 통해 전기용품 안전인증을 면제 받는 김치냉장고를 제외한 전제품이 전기용품 안전인증을 획득하고 있습니다.

(3) 에너지소비효율등급표시

에너지를 많이 소비하고 보급률이 높은 제품을 대상으로 1~5등급으로 구분하여 에너지소비효율등급 라벨을 표시하도록 하고 최저효율기준 미달제품에 대해 생산판매를 금지하는 제도입니다. 모든 국내 제조, 수입업체들이 지켜야 하는 의무제도이며 에너지이용 합리화법, 시행령 및 시행규칙에 따라 에너지관리공단에서 주관하고 있습니다. 당사는 김치냉장고, 냉장고, 에어컨, 제습기, 전기밥솥, TV 등이 에너지소비효율 등급을 표시하고 있습니다.

(4) 기타

당사는 관련법령에 따라 정부 규제를 충실히 준수하고 있으며 소비자들에게 안전하고 품질 좋은 제품을 공급하기 위하여 추가로 에어워셔와 제습기 등의 공기조화 제품 군에 한해 한국공기청정기협회의 실내공기청정성능인증 (CA마크), 실내가습 공기인증 (HH마크), 실내제습기 단체품질 인증 (HD마크), 대한아토피협회의 아토피안심마크 (KAA) 등을 취득하고 있습니다.

### III. 재무에 관한 사항

#### 1. 요약재무정보

##### (1) 요약 연결재무정보 (K-IFRS 적용)

(2018. 06. 30)				
(단위 : 백만원)				
구 분	제 64기 반기	제63기 반기	제 63기	제 62기
<b>&lt; 요약 연결 재무상태표 &gt;</b>				
[유동자산]	426,175	347,202	349,625	342,681
· 당좌자산	318,367	270,360	267,227	270,020
· 재고자산	107,809	76,842	82,398	72,661
[비유동자산]	538,699	527,646	546,578	505,560
· 투자자산	117,565	105,537	120,643	114,515
· 유형자산	322,021	325,300	334,953	298,749
· 무형자산	86,489	88,185	87,279	87,451
· 기타비유동자산	12,624	8,624	3,702	4,845
[매각예정비유동자산]	27,014	0	-	336
자산 총계	991,888	874,848	896,203	848,577
[유동부채]	606,051	526,375	512,704	476,111
[비유동부채]	201,436	171,750	172,922	168,963
부채 총계	807,486	698,125	685,626	645,074
[지배기업 소유주지분]	113,261	106,695	123,112	116,992
· 자본금	50,171	49,690	49,690	49,646
· 주식발행초과금	45,222	44,568	44,575	44,473
· 기타자본	9,277	-4,963	(211)	(5,192)
· 이익잉여금	8,590	17,401	29,058	28,065
[비지배지분]	71,141	70,029	87,466	86,511
자본총계	184,402	176,724	210,578	203,503
<b>&lt; 요약 연결 포괄손익계산서 &gt;</b>				
매출액	467,086	466,076	1,075,505	1,021,345
영업이익	(26,858)	(22,993)	14,879	21,649
법인세비용차감전순이익	(32,043)	(26,920)	6,591	11,271
당기순이익	(32,211)	(25,559)	3,056	6,745
지배기업 소유주지분 당기순이익	(12,149)	(8,315)	2,638	-6
비지배지분 귀속 당기순이익	(20,062)	(17,245)	418	6,752
포괄손익	(28,973)	(25,368)	2,295	4,576
지배기업소유주지분 총포괄손익	(9,236)	(8,156)	1,232	(2,136)
비지배지분 귀속분 총포괄손익	(19,736)	(17,211)	1,063	6,713
지배기업 소유주지분에 대한 주당손익				-
기본주당순이익 (단위: 원)	(132.7)	(100.17)	19.1	(6.48)
희석주당순이익 (단위: 원)	(132.7)	(100.17)	19.1	(6.48)

연결에 포함된 회사수	8	8	8	7
연결재무제표에 대한 회계감사인의 감사 또는 검토 여부	검토(적정)	검토(적정)	감사(적정)	감사(적정)

※ 제63기(전기) 및 제 62기(전전기)는 종전 기준서인 K-IFRS 제1018호 '수익', 제1039호 '금융상품:인식과 측정'에 따라 작성되었습니다.

## (2) 요약 연결재무정보 이용상의 유의점

### 가. 연결대상회사의 변동내용

당사는 2011년부터 한국채택국제회계기준(K-IFRS)을 도입하였습니다. 한국채택국제회계기준 도입에 따른 연결대상회사의 변동내용은 아래와 같습니다.

### 나. 연결재무제표 작성기준 및 유의적 회계처리방침

「3. 연결재무제표에 대한 주석」 사항을 참고하시기 바랍니다.

회계기준	제64기 반기	제63기 연간	제62기 연간
한국채택국제회계기준 (K-IFRS)적용	<ul style="list-style-type: none"> <li>· (주)대유중공업</li> <li>· (주)대유에스이</li> <li>· (주)스마트홀딩스</li> <li>· (주)위니아대유</li> <li>· 북경대유디안시기차부건 유한공사</li> <li>· (주)대유합금</li> <li>· (주)푸른산수목원</li> <li>· 영성대유디안시 자동차부품 유한공사</li> </ul>	<ul style="list-style-type: none"> <li>· (주)대유중공업</li> <li>· (주)대유에스이</li> <li>· (주)스마트홀딩스</li> <li>· (주)위니아대유</li> <li>· 북경대유디안시기차부건 유한공사</li> <li>· (주)대유합금</li> <li>· (주)푸른산수목원</li> <li>· 영성대유디안시 자동차부품 유한공사</li> </ul>	<ul style="list-style-type: none"> <li>· (주)대유중공업</li> <li>· (주)대유에스이</li> <li>· (주)스마트홀딩스</li> <li>· (주)위니아대유</li> <li>· 북경대유디안시기차부건 유한공사</li> <li>· (주)대유합금</li> <li>· 영성대유디안시 자동차부품 유한공사</li> </ul>
연결대상 회사 수	8개	8개	7개
변동현황 및 사유	편입	(주)푸른산수목원	-
	제외	-	-

### 다. 한국채택국제회계기준 등의 위반사항 및 금융위원회로부터의 시정/정정요구

해당사항 없습니다.

## (3) 요약 재무정보 (K-IFRS)

(2018. 06. 30)  
(단위 : 백만원)

구분	제64기 반기	제63기 반기	제63기	제62기
<b>&lt; 요약 재무상태표 &gt;</b>				
[유동자산]	104,577	92,904	84,536	84,079
· 당좌자산	102,735	91,485	82,817	83,282
· 재고자산	1,842	1,418	1,719	797
[비유동자산]	281,405	264,443	274,664	265,123
· 투자자산	221,071	196,822	202,983	200,310
· 유형자산	45,078	51,009	55,474	49,531

· 무형자산	12,261	11,879	12,654	12,389
· 기타비유동자산	2,994	4,733	3,553	2,893
[매각예정 비유동자산]	17,393	-	-	-
자산총계	403,374	357,347	359,200	349,203
[유동부채]	238,228	219,290	224,472	196,291
[비유동부채]	36,874	12,040	14,618	34,362
부채총계	275,101	231,331	239,089	230,653
[자본금]	50,171	49,689	49,690	49,646
[주식발행초과금]	45,222	44,567	44,575	44,473
[기타자본]	17,195	12,858	10,888	12,098
[이익잉여금]	15,684	18,900	14,958	12,333
자본총계	128,273	126,016	120,111	118,550
종속,관계,공동기업 투자주식의 평가방법	원가법	원가법	원가법	원가법
<b>&lt; 요약 포괄손익계산서 &gt;</b>				
매출액	194,457	186,667	375,357	346,860
영업이익	5,853	9,303	11,586	13,722
법인세비용차감전순이익	3,362	10,663	6,448	8,600
당기순이익	3,639	8,531	4,589	6,500
총포괄순이익	5,883	9,291	3,329	1,604
- 기본주당순이익 (단위: 원)	37.7	83.3	40.4	65.62
- 희석주당순이익 (단위: 원)	37.7	83.3	40.4	65.62

※ 제63기(전기) 및 제 62기(전전기)는 종전 기준서인 K-IFRS 제1018호 '수익', 제1039호 '금융상품:인식과 측정'에 따라 작성되었습니다.

## 2. 연결재무제표

### 가. 연결 재무상태표

#### 연결 재무상태표

제 64 기 반기말 2018.06.30 현재

제 63 기말 2017.12.31 현재

(단위 : 원)

	제 64 기 반기말	제 63 기말
자산		
유동자산	426,175,466,038	349,624,985,993
현금및현금성자산	24,596,712,839	18,613,951,652
단기예치금	2,154,975,881	2,004,273,184
매출채권	228,251,939,532	195,340,281,493
기타수취채권	43,125,656,809	34,921,124,064
재고자산	107,808,662,052	82,398,435,476
기타유동자산	19,650,884,312	16,335,028,807
당기법인세자산	331,789,743	11,891,317
파생상품자산	254,844,870	
비유동자산	538,699,001,327	546,578,347,185
장기예치금	1,061,930,293	1,064,282,099
장기수취채권	8,264,115,873	9,409,587,829
파생상품자산	89,004,244	
매도가능증권		15,159,341,781
기타포괄손익공정가치금융자산	35,166,604,155	
비유동 당기손익-공정가치 측정 금융자산	11,875,953,433	
관계기업투자주식	24,025,773,684	56,132,819,354
유형자산	322,021,059,229	334,953,351,116
투자부동산	45,434,711,746	38,877,356,192
무형자산	86,488,886,901	87,279,278,312
기타비유동자산	44,211,245	111,553,715
이연법인세자산	4,226,750,524	3,590,776,787
매각예정비유동자산	27,013,767,332	
자산총계	991,888,234,697	896,203,333,178
부채		
유동부채	606,050,575,247	512,703,728,491
매입채무	251,187,850,584	238,304,904,161
단기차입금	193,836,475,119	136,954,556,243

기타지급채무	54,705,285,334	53,784,355,811
기타유동부채	26,284,359,402	23,667,478,458
계약부채	839,035,503	
총당부채	5,105,382,731	6,322,609,312
유동성장기부채	30,898,405,654	18,491,330,652
유동성금융리스부채	209,297,860	203,571,302
전환상환우선주부채	11,889,315,244	12,667,669,782
파생상품부채	352,472,545	704,855,758
회사채	28,533,865,592	19,668,355,603
당기법인세부채	2,208,829,679	1,934,041,409
비유동부채	201,435,703,783	172,921,781,147
장기차입금	56,210,815,316	63,125,068,402
회사채	41,014,590,979	10,021,411,955
순확정급여부채	28,700,346,341	25,406,760,160
총당부채	4,245,057,000	4,588,195,360
장기기타지급채무	45,482,051,155	44,544,576,785
전환상환우선주부채		
파생상품부채	4,258,150,927	4,571,453,120
기타비유동부채	3,340,270,677	3,340,270,677
금융리스부채	396,881,512	498,118,997
이연법인세부채	17,787,539,876	16,825,925,691
부채총계	807,486,279,030	685,625,509,638
자본		
지배기업의 소유주에게 귀속되는 자본	113,260,500,607	123,111,760,157
자본금	50,171,366,000	49,689,816,000
주식발행초과금	45,221,947,406	44,575,458,582
기타자본	9,277,464,324	(211,453,669)
이익잉여금	8,589,722,877	29,057,939,244
비지배지분	71,141,455,060	87,466,063,383
자본총계	184,401,955,667	210,577,823,540
부채와자본총계	991,888,234,697	896,203,333,178

나. 연결 포괄손익계산서

연결 포괄손익계산서

제 64 기 반기 2018.01.01 부터 2018.06.30 까지

제 63 기 반기 2017.01.01 부터 2017.06.30 까지

(단위 : 원)

	제 64 기 반기		제 63 기 반기	
	3개월	누적	3개월	누적
매출액	275,513,708,818	467,086,907,125	254,248,011,672	466,075,771,790
매출원가	243,569,928,730	414,502,981,342	224,982,623,829	411,963,859,153
매출총이익	31,943,780,088	52,583,925,783	29,265,387,843	54,111,912,637
판매비와관리비	38,072,971,711	79,442,607,155	37,930,198,887	77,104,804,466
영업이익(손실)	(6,129,191,623)	(26,858,681,372)	(8,664,811,044)	(22,992,891,829)
기타수익	926,142,875	1,662,605,491	419,054,935	1,135,621,192
기타비용	491,699,109	2,465,135,097	1,632,904,925	2,645,680,978
관계기업투자손익	5,905,763,481	6,478,177,296	1,990,522,753	3,770,672,565
금융수익	313,878,256	3,223,852,455	380,507,928	3,800,110,328
금융비용	9,608,001,167	14,083,780,294	5,503,516,688	9,987,888,425
법인세비용차감전순이익(손실)	(9,083,107,287)	(32,042,961,521)	(13,011,147,041)	(26,920,057,147)
법인세비용	148,427,321	168,437,670	(2,177,633,014)	(1,360,575,016)
당기순이익(손실)	(9,231,534,608)	(32,211,399,191)	(10,833,514,027)	(25,559,482,131)
당기순이익(손실)의 귀속				
지배지분귀속	(2,978,111,748)	(12,149,156,207)	(4,890,724,275)	(8,314,972,692)
비지배지분귀속	(6,253,422,860)	(20,062,242,984)	(5,942,789,752)	(17,244,509,439)
기타포괄손익	2,709,288,580	3,238,436,262	537,243,217	191,701,612
당기손익으로 재분류가능	(535,560,310)	83,477,819	537,243,217	191,701,612
매도가능금융자산평가	17,313,611	17,313,611	253,131,818	760,571,355
해외사업환산	(541,867,370)	37,324,211	336,327,973	(512,037,489)
지분법평가	(11,006,551)	28,839,997	(52,216,574)	(56,832,254)
후속재분류 불가	3,244,848,890	3,154,958,443		
기타포괄손익-공정가치측정 금융자산	3,244,848,890	3,154,958,443		
총포괄손익	(6,522,246,028)	(28,972,962,929)	(10,296,270,810)	(25,367,780,519)
총 포괄손익의 귀속				
지배지분귀속	(527,935,378)	(9,236,397,067)	(4,467,276,820)	(8,156,358,909)
비지배지분귀속	(5,994,310,650)	(19,736,565,862)	(5,828,993,990)	(17,211,421,610)
주당이익				
기본주당이익(손실) (단위 : 원)	(30.7)	(133.3)	(58.07)	(100.17)
희석주당이익(손실) (단위 : 원)	(30.7)	(133.3)	(58.07)	(100.17)



## 다. 연결 자본변동표

### 연결 자본변동표

제 64 기 반기 2018.01.01 부터 2018.06.30 까지

제 63 기 반기 2017.01.01 부터 2017.06.30 까지

(단위 : 원)

		자본						
		지배기업의 소유주에게 귀속되는 자본					비지배자본	자본 합계
		자본금	주식발행초과금	기타자본	미처분이익잉여금 (미처리결손금)	지배기업의 소유주 에게 귀속되는 자 본 합계		
2017.01.01 (기초자본)		49,645,512,500	44,473,405,263	(5,191,917,585)	28,065,046,189	116,992,046,367	86,510,892,566	203,502,938,933
회계정책변경에 따른 증가(감소)	회계정책의변경 누적효과 (1109호)							
	회계정책의변경 누적효과 (1115호)							
총포괄손익	연결반기순손실				(8,314,972,692)	(8,314,972,692)	(17,244,509,439)	(25,559,482,131)
	매도가능증권평가			760,571,355		760,571,355		760,571,355
	해외사업환산			(512,213,922)		(512,213,922)	176,433	(512,037,489)
	지분법평가			296,476,183	(386,219,833)	(89,743,650)	32,911,396	(56,832,254)
	순확정급여채무의 재측정 요소							
소유주와의 거 래등	전환권행사	44,303,500	94,331,999	(33,554,063)		105,081,436		105,081,436
	지배기업 주식보상비용			141,059,699		141,059,699	13,170,745	154,230,444
	지배기업 배당				(1,963,265,819)	(1,963,265,819)		(1,963,265,819)
	종속기업 유상증자			(37,956,902)		(37,956,902)	1,248,415,902	1,210,459,000
	종속기업 자기주식취득			(385,880,912)		(385,880,912)	(532,248,708)	(918,129,620)
	주식보상비용							
	전환상환우선주의 행사							
	전환사채의 상환							
	전환사채의 발행							
	현금배당							
	종속기업의 매각							
	연결실체의 변동 기타							
2017.06.30 (기말자본)		49,689,816,000	44,567,737,262	(4,963,416,147)	17,400,587,845	106,694,724,960	70,028,808,895	176,723,533,855
2018.01.01 (기초자본)		49,689,816,000	44,575,458,582	(211,453,669)	29,057,939,244	123,111,760,157	87,466,063,383	210,577,823,540
회계정책변경에 따른 증가(감소)	회계정책의변경 누적효과 (1109호)			5,758,335,889	(5,277,695,084)	480,640,805	441,453,659	922,094,464
	회계정책의변경 누적효과 (1115호)				(324,021,004)	(324,021,004)	(442,731,175)	(766,752,179)
총포괄손익	연결반기순손실				(12,149,156,207)	(12,149,156,207)	(20,062,242,984)	(31,027,811,944)
	매도가능증권평가			2,636,464,439		2,636,464,439	535,807,615	3,172,272,054
	해외사업환산			250,282,277		250,282,277	(212,958,066)	37,324,211
	지분법평가			26,012,424		26,012,424	2,827,573	28,839,997
	순확정급여채무의 재측정 요소							
소유주와의 거 래등	전환권행사							
	지배기업 주식보상비용							
	지배기업 배당							

	종속기업 유상증자			(45,319,467)		(45,319,467)	454,079,467	408,760,000
	종속기업 자기주식취득							
	주식보상비용			49,596,666		49,596,666		49,596,666
	전환상환우선주의 행사	481,550,000	646,488,824			1,128,038,824		1,128,038,824
	전환사채의 상환			(3,944,227,921)		(3,944,227,921)		(3,944,227,921)
	전환사채의 발행			3,207,806,189		3,207,806,189		3,207,806,189
	현금배당				(2,717,210,315)	(2,717,210,315)	(935,194,881)	(3,652,405,196)
	종속기업의 매각			1,744,848,310		1,744,848,310	3,255,159,530	5,000,007,840
	연결실체의 변동			(194,640,512)		(194,640,512)	639,190,939	444,550,427
	기타			(240,301)	(133,757)	(374,058)		(374,058)
2018.06.30 (기말자본)		50,171,366,000	45,221,947,406	9,277,464,324	8,589,722,877	113,260,500,607	71,141,455,060	184,401,955,667

라. 연결 현금흐름표

연결 현금흐름표

제 64 기 반기 2018.01.01 부터 2018.06.30 까지

제 63 기 반기 2017.01.01 부터 2017.06.30 까지

(단위 : 원)

	제 64 기 반기	제 63 기 반기
영업활동현금흐름	(71,087,744,669)	(18,753,198,589)
당기순이익(손실)	(32,211,399,191)	(25,559,482,131)
수익·비용의 조정	26,739,561,923	26,155,096,998
자산·부채의 변동	(63,361,650,502)	(15,882,852,997)
법인세의 납부	(2,254,256,899)	(3,465,960,459)
투자활동으로 인한 현금흐름	(16,555,296,231)	(6,926,378,346)
이자수취	199,726,291	437,982,356
배당금의 수령		3,334,312,800
단기예치금의 회수	480,000,000	9,794,795,417
단기대여금의 회수	8,820,774,815	22,350,285,808
장기예치금의 회수	203,735,324	86,780,000
장기대여금의 회수	2,964,104,500	5,793,366,620
유형자산의 처분	291,603,990	3,403,788,997
무형자산의 처분	12,545,455	230,000,000
매각예정비유동자산의 처분	4,230,000,000	335,500,000
보증금의 회수	98,459,100	19,727,464
선수금의 수령	10,000,000,000	
단기예치금의 예치	(598,438,653)	(3,934,463,198)
단기대여금의 대여	(11,149,580,216)	(8,581,560,914)
장기예치금의 예치	(199,170,660)	(256,050,660)
장기대여금의 대여	(2,875,557,305)	(4,505,439,086)
관계기업투자주식의 취득		(499,499,500)
매도가능증권의 취득	(15,800,000,000)	
투자부동산의 취득	(2,160,000)	
유형자산의 취득	(12,306,768,582)	(32,709,960,296)
무형자산의 취득	(924,570,290)	(1,092,944,154)
보증금의 예치		(1,133,000,000)
재무활동현금흐름	93,930,462,701	38,268,054,086
단기차입금의 차입	232,257,726,626	246,786,477,679
장기차입금의 차입	16,365,410,242	50,879,000,000
회사채의 발행	62,000,000,000	466,665,000

임대보증금의 수령	3,285,478,100	
예수보증금의 수령	18,840,000	
입회보증금의 수령		962,724,000
종속기업 유상증자	908,740,000	1,210,459,000
이자의 지급	(7,209,096,358)	(5,187,223,624)
단기차입금의 상환	(176,432,480,839)	(219,250,300,256)
유동성장기부채의 상환	(10,980,091,537)	(8,017,577,498)
장기차입금의 상환	(62,621,364)	
금융리스부채의 상환	(43,496,757)	(43,496,760)
예수보증금의 반환	(1,261,460,000)	
입회보증금의 반환	(1,900,720,500)	(26,656,578,016)
배당금지급	(3,652,405,196)	(1,963,265,819)
회사채의 상환	(24,357,324,630)	
자기주식의 취득		(918,129,620)
주식발행비의 지급	(6,042,926)	(700,000)
종속기업의 투자주식의 처분	5,000,007,840	
연결실체의 변동	(463,412,352)	
현금의증가(감소)	5,824,009,449	12,588,477,151
기초의 현금	18,613,951,652	18,532,819,042
외화표시 현금성자산의 환율변동효과	158,751,738	(152,708,120)
기말의 현금	24,596,712,839	30,968,588,073

### 3. 연결재무제표 주식

#### 주식

제 64(당) 반기 2018년 01월 01일부터 2018년 06월 30일 까지

제 63(전) 반기 2017년 01월 01일부터 2017년 06월 30일 까지

주식회사대유에이텍과 그 종속기업

##### 1. 일반사항

한국채택국제회계기준서 제1027호 '연결재무제표와 별도재무제표'에 의한 지배회사인 주식회사대유에이텍(이하 "당사" 또는 "지배기업")은 주식회사위니아대유 등 8개의 종속기업(주석1.2참조, 이하 주식회사 대유에이텍과 그 종속기업을 일괄하여 "연결실체")를 연결대상으로 하고 주식회사 대유에이피 등을 지분법적용대상으로 하여 연결재무제표를 작성하였습니다.

##### 1.1 지배회사의 개요

기업회계기준서 제1110호'연결재무제표'에 의한 지배기업인 주식회사 대유에이텍(이하"당사")는 1960년에 설립되어 1977년 1월 주식을 증권거래소에 상장한 회사로 자동차부속품 제조판매 등을 영위하고 있으며, 광주광역시 광산구 소촌로 123번길 40-11번지에 본점을 두고 광주광역시, 경기도 성남시 등에 사업장을 두고 있습니다. 당사는 2010년 5월 19일 이사회결의 및 2010년 7월 1일 임시주주총회를 통해 2010년 7월 1일자로 당사의 상호를 (주)대유디엠씨에서 (주)대유에이텍으로 변경하였습니다. 한편 당사는 2015년 8월 3일물적분할 방식에 의해 알루미늄휠 제조 및 판매부문을 분할신설회사인 (주)대유합금으로 포괄이전하였습니다.

수차례의 유·무상증자 등을 통하여 당반기말 현재 지배회사의 자본금은 보통주 49,018백만원, 우선주 1,153백만원이며, 당반기말 현재 주요 주주현황은 다음과 같습니다.

구 분	소유주식수(주)		지분율(%)	
	보통주	우선주(*)	보통주	우선주
(주)대유흐olding스	27,724,432	2,244,954	28.28	97.00
(주)대유플러스	4,455,832	-	4.55	-
(주)대유포이피	1,534,802	-	1.57	-
(주)대유크니아서비스	1,010,606	-	1.03	-
자기주식	77	-	0.00	-
박영우	12,812,215	-	13.07	-
박은희	436,094	-	0.44	-
박은진	1,364,222	-	1.39	-
소액주주	48,698,978	60,520	49.67	3.00
합 계	98,037,258	2,305,474	100	100

(\*)의결권 없는 누적적, 참가적 상환전환우선주입니다.

## 1.2 종속기업 일반사항

당반기말과 전기말 현재 종속기업 현황은 다음과 같습니다.

회사명	소재지	지분율(%)		반기결산기준일	업종
		당반기말	전기말		
(주)위니아대유포(*1)	한국	89.13%	89.13%	2018-06-30	가전제품 제조업
(주)대유포합금	한국	100%	100%	2018-06-30	알루미늄 휠 제조업
(주)스마트홀딩스(*2)	한국	86.09%	95.04%	2018-06-30	금융업, 골프장업
(주)대유포에스이	한국	78.10%	78.10%	2018-06-30	자동차부품, 태양광부품 제조
(주)대유포중공업	한국	69.35%	69.35%	2018-06-30	건설업, 제조업
(주)푸른산수목원	한국	63.83%	63.83%	2018-06-30	조경업, 임업
북경대유포(유)	중국	88.00%	88.00%	2018-06-30	스티어링 휠 제조업
영성대유포(유)	중국	100.00%	100.00%	2018-06-30	스티어링 휠 제조업

(\*1) (주)대유포위니아를 종속회사로 직접 보유하고 있으며, (주)대유포위니아는 (주)대유포위니아서비스, 상해위니아(유)를 종속기업으로 직접 보유하고 있으나, 당반기 중 상해위니아(유) 종속회사의 지분 전부를 외부에 매각하였습니다.

(\*2) (주)스마트홀딩스의 지분 일부를 당반기중 매각하였습니다.

1.3 당반기말 현재 종속기업의 주요 재무현황은 다음과 같습니다(단위:천원).

회사명	총자산	총부채	매출액	당기손익	영업현금흐름	투자현금흐름	재무현금흐름
(주)위니아대유(*)	472,443,193	362,695,702	190,075,873	(33,740,765)	(70,302,564)	(8,706,579)	79,028,593
(주)대유합금	55,141,071	45,823,344	33,186,934	(1,004,901)	(10,508,919)	(3,013,351)	13,994,228
(주)스마트홀딩스	104,358,079	69,312,723	2,704,157	(1,325,141)	417,783	(16,615)	709,071
(주)대유에스이	27,245,449	26,547,625	11,857,889	(2,734,625)	808,096	14,599	(21,278)
(주)대유중공업	19,029,380	12,475,658	12,807,130	(683,535)	1,028,680	(160,684)	(431,255)
(주)푸른산수목원	2,205,466	309,985	1,440,464	428,333	434,201	(561,323)	-
북경대유디안시(유)	17,753,515	5,360,520	13,893,577	428,080	(137,362)	(132,149)	-
영성대유자동차부품(유)	16,353,348	12,479,930	17,152,554	391,113	1,476,638	(738,128)	(105,344)

(\*) 상기 재무현황은 (주)위니아대유의 연결재무제표상의 금액입니다.

1.4 비지배지분의 내역

연결실체에 포함된 종속기업의 반기손익 및 자본 중 비지배지분에 배분된 당반기순손익 및 누적비지배지분은 다음과 같습니다(단위:천원).

회사명	비지배지분율(%)	기초	반기손익	배당	포괄손익 외	당반기말
(주)위니아대유	10.87%	81,419,481	(19,140,533)	-	350,692	62,629,640
(주)대유합금	0.00%	-	-	-	-	-
(주)스마트홀딩스	13.91%	1,768,545	(184,327)	-	3,290,591	4,874,809
(주)대유에스이	21.90%	751,706	(598,883)	-	-	152,823
(주)대유중공업	30.65%	1,607,882	(344,798)	-	48,340	1,311,423
(주)푸른산수목원	36.17%	530,671	154,929	-	-	685,600
북경대유디안시(유)	12.00%	1,387,778	51,370	-	48,012	1,487,159
영성대유자동차부품(유)	0.00%	-	-	-	-	-
합 계		87,466,063	(20,062,243)	-	3,737,635	71,141,455

2. 중요한 회계정책

2.1 반기연결재무제표 작성기준

연결실체의 2018년 6월 30일로 종료하는 3개월 및 6개월 보고기간에 대한 요약반기연결재무제표는 기업회계기준서 제1034호 "중간재무보고"에 따라 작성되었습니다. 이 요약반기연결재무제표는 보고기간말인 2018년 6월 30일 현재 유효하거나 조기 도입한 한국채택국제회계기준에 따라 작성되었습니다.

(1) 연결실체가 채택한 제·개정 기준서

연결실체는 2018년 1월 1일로 개시하는 회계기간부터 다음의 개정 기준서를 신규로 적용하였습니다

- 기업회계기준서 제1109호 '금융상품' 제정

연결실체는 2018년 1월 1일을 최초 적용일로 하여 기업회계기준서 제1109호 '금융상품'을 적용하였습니다. 기업회계기준서 제1109호의 경과규정에 따라 비교 표시된 재무제표는 재작성되지 않았으며, 금융상품의 분류 변경에 따른 최초 적용 누적효과는 최초 적용일 현재 자본에 반영하였습니다. 동 기준서의 적용으로 인한 영향은 다음과 같습니다.

금융상품의 분류와 측정

경영진은 기업회계기준서 제1109호의 최초 적용일인 2018년 1월 1일 현재 보유하고있는 금융자산에 적용되는 사업모형을 평가하고 금융자산을 기업회계기준서 제1109호에 따라 분류하였습니다. 이러한 재분류로 인한 효과는 다음과 같습니다.

매도가능금융자산에서 기타포괄손익-공정가치금융자산으로 재분류

연결회사는 과거에 매도가능금융자산으로 분류했던 단기매매목적이 아닌 지분상품의 공정가치 변동을 기타포괄손익에 표시할 것을 선택하였습니다. 이에 따라 최초 적용일 현재 21,200,078천원이 당기손익-공정가치금융자산 및 기타포괄손익-공정가치금융자산으로 재분류되었고, 기초 이월이익잉여금이 5,277,695천원 감소하였으며, 최초적용일 현재 이와 관련하여 인식된 기타포괄손익누계액 5,758,335천원은 해당 금융자산이 처분되더라도 당기손익으로 재분류되지 않습니다.



기업회계기준서 제1109호의 도입으로 인한 금융상품의 재분류

최초 적용일인 2018년 1월 1일 현재 기업회계기준서 제1109호의 도입으로 인한 금융자산의 재분류 내역은 다음과 같습니다(단위: 천원).

구분	측정 범주		장부금액	
	기준서 제1039호	기준서 제1109호	기준서 제1039호	기준서 제1109호
현금및현금성자산	대여금 및 수취채권	상각후원가 측정	18,613,952	18,613,952
단기예치금	대여금 및 수취채권	상각후원가 측정	2,004,273	2,004,273
매출채권	대여금 및 수취채권	상각후원가 측정	195,340,281	195,340,281
기타수취채권	대여금 및 수취채권	상각후원가 측정	34,921,124	34,921,124
장기예치금	대여금 및 수취채권	상각후원가 측정	1,064,282	1,064,282
장기수취채권	대여금 및 수취채권	상각후원가 측정	9,409,588	9,409,588
매도가능증권	매도가능금융자산	당기손익-공정가치측정 금융자산	-	1,101,133
	매도가능금융자산	기타포괄손익-공정가치측정 금융자산	15,159,342	20,098,945

금융자산의 손상

연결회사는 상각후원가 또는 기타포괄손익-공정가치로 측정하는 채무상품, 리스채권, 금융보증계약에 대하여 기대신용손실모형(Expected credit loss model)에 따라 손상을 인식하며, 매출채권, 계약자산 및 리스채권의 손상 시 간편법을 적용하고 있어 최초 인식시점부터 전체 기간 기대신용손실을 인식합니다.

- 기업회계기준서 제1115호 '고객과의 계약에서 생기는 수익' 제정

연결회사는 2018년 1월 1일을 최초 적용일로 하여 기업회계기준서 제1115호 '고객과의 계약에서 생기는 수익'을 적용하였습니다. 기업회계기준서 제1115호의 경과규정에 따라 비교 표시된 연결재무제표는 재작성되지 않았으며 최초 적용 누적효과는 최초 적용일 현재 이익잉여금에 반영하였습니다. 최초 적용일인 2018년 1월 1일 현재 동 기준서의 적용으로 인한 영향은 다음과 같습니다.

최초 적용일 현재 연결재무상태표(단위 : 천원)

과 목	2017.12.31	제1115호 조정	2018.1.1
	수정전		수정후
자산			
유동자산	349,624,986		349,624,986
비유동자산	546,578,347		546,578,347
자산총계	896,203,333		896,203,333
부채			-
유동부채	512,703,728	766,752	513,470,481
비유동부채	172,921,781		172,921,781
부채총계	685,625,510	766,752	686,392,262
자본			-
자본금	49,689,816		49,689,816
자본잉여금	44,575,459		44,575,459
기타자본구성요소	(211,454)		(211,454)
이익잉여금(결손금)	29,057,939	(766,752)	28,291,187
자본총계	123,111,760	(766,752)	122,345,008
자본과부채총계	808,737,270	-	808,737,270

(\*) 연결실체는 고객과의 계약에 따라 고객에 인도한 제품의 설치용역도 수행하고 있으며, 동 계약은 2가지 수행의무로 구성됩니다. 연결회사는 재화의 인도와 설치용역의 개별판매가격을 추정하고 각각의 상대적 금액을 기준으로 전체 계약금액을 배분하는 방법을 사용할 계획이며, 재화의 인도와 제품 설치용역의 개별판매가격은 IFRS 제1115호 문단 79에서 제시하는 방법 중 예상원가 이윤가산 접근법으로 산정하는 것이 합리적인 것으로 판단하였습니다.

기업회계기준서 제1115호를 최초 적용한 보고기간에 변경 전 기준에 따라 영향을 받는 연결재무제표의 각 항목은 다음과 같습니다.

반기연결재무상태표(단위 : 천원)

과 목	보고된 금액	조정	K-IFRS 1115를 적용 하지 않았을 경우
자산			
유동자산	426,175,466		426,175,466
비유동자산	538,699,001		538,699,001
매각예정비유동자산	27,013,767		27,013,767
자산총계	991,888,235		991,888,235
부채			
유동부채	606,050,575	839,036	605,211,540
비유동부채	201,435,704		201,435,704
부채총계	807,486,279	839,036	806,647,243
자본			
자본금	50,171,366		50,171,366
자본잉여금	45,221,947		45,221,947
기타자본구성요소	9,277,464		9,277,464
이익잉여금(결손금)	8,589,723	(839,036)	9,428,758
비지배지분	71,141,455		71,141,455
자본총계	184,401,956	(839,036)	185,240,992
자본과부채총계	991,888,235		991,888,235

반기연결손익계산서(단위 : 천원)

과 목	보고된 금액	조정	K-IFRS 1115를 적용 하지 않았을 경우
I. 매출액	467,086,907	(846,621)	467,933,528
II. 매출원가	414,502,981	4,339,339	410,163,642
III. 매출총이익	52,583,926	(5,185,960)	57,769,886
IV. 판매비와관리비	79,442,607	(5,113,677)	84,556,284
V. 영업이익(손실)	(26,858,681)	(72,283)	(26,786,398)
VI. 영업외수익	11,364,153		11,364,635
(1) 금융수익	3,223,852		3,223,852
(2) 기타영업외수익	1,662,605		1,662,605
(3) 지분법이익	6,478,177		6,478,177
VII. 영업외비용	16,548,915		16,548,915
(1) 금융비용	14,083,780		14,083,780
(2) 기타영업외비용	2,465,135		2,465,135
VIII. 법인세비용차감전순이익(손실)	(32,042,962)	(72,283)	(31,970,679)
IX. 법인세비용	168,438	(2,573)	171,011

X. 당기순이익(손실)	(32,211,399)	(69,710)	(32,141,689)
--------------	--------------	----------	--------------

### 반기연결현금흐름표

기업회계기준서 제1115호의 적용에 따른 영업활동, 투자활동, 재무활동으로 인한 총현금흐름은 과거회계기준에 따른 현금흐름과 동일합니다.

#### - 기준서 제1102호 '주식기준보상' 개정

현금결제형에서 주식결제형으로 분류변경 시 조건변경 회계처리와 현금결제형 주식기준보상거래의 공정가치 측정방법이 주식결제형 주식기준보상거래와 동일함을 명확히 하였습니다. 상기 기준서의 개정으로 인해 분기재무제표에 미치는 유의적인 영향은 없습니다.

#### - 해석서 제2122호 '외화 거래와 선지급·선수취 대가' 제정

외화로 대가를 선지급하거나 선수취하여 발생한 비화폐성자산이나 비화폐성부채를 제거할 때 관련 자산, 비용, 수익(또는 그 일부)을 인식 시, 외화를 선지급하거나 선수취하여 비화폐성자산이나 비화폐성부채를 최초로 인식하는 날의 환율을 적용합니다. 또한, 선지급이나 선수취가 여러 차례에 걸쳐 이루어지는 경우 대가의 선지급이나 선수취로 인한 거래일을 각각 결정합니다. 상기 해석서의 제정으로 인해 분기재무제표에 미치는 유의적인 영향은 없습니다.

#### - 기업회계기준서 제1040호 '투자부동산' 개정

부동산의 투자부동산으로 또는 투자부동산에서의 대체는 용도 변경의 증거가 존재하는 경우에만 가능함을 명확히 하였습니다. 또한, 건설중인 부동산도 계정대체 규정 적용 대상에 포함됨을 명확히 하였습니다. 상기 기준서의 개정으로 인해 분기재무제표에 미치는 유의적인 영향은 없습니다.

#### - 기업회계기준서 제1028호 '관계기업과 공동기업에 대한 투자' 개정

벤처캐피탈 투자기구, 뮤추얼펀드 등이 보유하는 관계기업이나 공동기업에 대한 투자지분을 지분법이 아닌 공정가치로 평가할 경우, 각각의 지분별로 선택 적용할 수 있음을 명확히 하였습니다. 벤처캐피탈 투자기구 등에 해당하지 않아 상기 면제규정을 적용하지 않으므로, 해당 개정이 재무제표에 미치는 중요한 영향은 없습니다.

### (2) 연결실체가 적용하지 않은 제·개정 기준서 및 해석서

연결실체는 제정 또는 공표됐으나 2018년 1월 1일 이후 시작하는 회계연도에 시행일이 도래하지 않았고, 조기 적용하지 않은 제·개정 기준서 및 해석서는 다음과 같습니다.

#### - 기업회계기준서 제1116호 '리스' 제정

새로운 기준서는 현행 기업회계기준서 제1017호 '리스'를 대체할 예정입니다. 이 기준서는 단일 리스이용자 모형을 도입하여 리스기간이 12개월을 초과하고 기초자산이 소액이 아닌 모든 리스에 대하여 리스이용자가 자산과 부채를 인식하도록 요구합니다. 리스이용자는 사용권자산과 리스료 지급의무를 나타내는 리스부채를 인식해야 합니다. 연결실체는 개정 기준서 적용에 따른 영향을 파악하고 있습니다. 동 기준서는 2019년 1월 1일 이후 최초로 시작되는 회계연도부터 적용하되 조기 적용할 수도 있습니다. 연결실체는 기업회계기준서 제1116호를 2019년 1월 1일 이후 시작되는 회계연도부터 적용할 예정입니다.

## 2.2 회계정책

요약반기연결재무제표의 작성에 적용된 유의적 회계정책과 계산방법은 주석 3.1 (1)에서 설명하는 제·개정 기준서의 적용으로 인한 변경 및 아래 문단에서 설명하는 사항을 제외하고는 전기 연결재무제표 작성에 적용된 회계정책이나 계산방법과 동일합니다.

### 2.2.1 법인세비용

중간기간의 법인세비용은 전체 회계연도에 대해서 예상되는 최선의 가중평균연간법인세율, 즉 추정 평균연간유효법인세율을 중간기간의 세전이익에 적용하여 계산합니다.

### 2.2.2 금융자산

연결실체는 2018년 1월 1일부터 기업회계기준서 제1109호 '금융상품'을 적용하였습니다.

#### (1) 분류

2018년 1월 1일부터 연결실체는 다음의 측정 범주로 금융자산을 분류합니다.

- 공정가치 측정 금융자산 (기타포괄손익 또는 당기손익에 공정가치 변동 인식)
- 상각후원가 측정 금융자산

금융자산은 금융자산의 관리를 위한 사업모형과 금융자산의 계약상 현금흐름 특성에 근거하여 분류합니다.

공정가치로 측정하는 금융자산의 손익은 당기손익 또는 기타포괄손익으로 인식합니다. 채무상품에 대한 투자는 해당 자산을 보유하는 사업모형에 따라 당기손익 또는 기타포괄손익으로 인식합니다. 연결실체는 금융자산을 관리하는 사업모형을 변경하는 경우에만 채무상품을 재분류합니다.

단기매매항목이 아닌 지분상품에 대한 투자는 최초 인식시점에 후속적인 공정가치 변동을 기타포괄손익으로 표시할 것을 지정하는 취소불가능한 선택을 할 수 있습니다. 지정되지 않은 지분상품에 대한 투자의 공정가치 변동은 당기손익으로 인식합니다.

#### (2) 측정

연결실체는 최초 인식시점에 금융자산을 공정가치로 측정하며, 당기손익-공정가치 측정 금융자산이 아닌 경우에 해당 금융자산의 취득이나 해당 금융부채의 발행과 직접 관련되는 거래원가는 공정가치에 가산합니다. 당기손익-공정가치 측정 금융자산의 거래원가는 당기손익으로 비용처리합니다.

내재파생상품을 포함하는 복합계약은 계약상 현금흐름이 원금과 이자로만 구성되어 있는지를 결정할 때 해당 복합계약 전체를 고려합니다.

##### ① 채무상품

금융자산의 후속적인 측정은 금융자산의 계약상 현금흐름 특성과 그 금융자산을 관리하는 사업모형에 근거합니다. 회사는 채무상품을 다음의 세 범주로 분류합니다.

##### (가) 상각후원가 측정 금융자산

계약상 현금흐름을 수취하기 위해 보유하는 것이 목적인 사업모형 하에서 금융자산을 보유하고, 계약상 현금흐름이 원리금만으로 구성되어 있는 자산은 상각후원가로 측정합니다. 상각후원가로 측정하는 금융자산으로서 위험회피관계의 적용 대상이 아닌 금융자산의 손익은 해당 금융자산을 제거하거나 손상할 때 당기손익으로 인식합니다. 유효이자율법에 따라 인식하는 금융자산의 이자수익은 '금융수

익'에 포함됩니다.

#### (나) 기타포괄손익-공정가치 측정 금융자산

계약상 현금흐름의 수취와 금융자산의 매도 둘 다를 통해 목적을 이루는 사업모형 하에서 금융자산을 보유하고, 계약상 현금흐름이 원리금만으로 구성되어 있는 금융자산은 기타포괄손익-공정가치로 측정합니다. 손상차손(환입)과 이자수익 및 외환손익을 제외하고는, 기타포괄손익-공정가치로 측정하는 금융자산의 손익은 기타포괄손익으로 인식합니다. 금융자산을 제거할 때에는 인식한 기타포괄손익누계액을 자본에서 당기손익으로 재분류합니다. 유효이자율법에 따라 인식하는 금융자산의 이자수익은 '금융수익'에 포함됩니다. 외환손익은 '기타영업외수익 또는 기타영업외비용'으로 표시하고 손상차손은 '기타영업외비용'으로 표시합니다.

#### (다) 당기손익-공정가치 측정 금융자산

상각후원가 측정이나 기타포괄손익-공정가치 측정 금융자산이 아닌 채무상품은 당기손익-공정가치로 측정됩니다. 위험회피관계가 적용되지 않는 당기손익-공정가치 측정 채무상품의 손익은 당기손익으로 인식하고 발생한 기간에 손익계산서에 '기타영업외수익 또는 기타영업외비용'으로 표시합니다.

### ② 지분상품

연결실체는 모든 지분상품에 대한 투자를 후속적으로 공정가치로 측정합니다. 공정가치 변동을 기타포괄손익으로 표시할 것을 선택한 지분상품에 대해 기타포괄손익으로 인식한 금액은 해당 지분상품을 제거할 때에도 당기손익으로 재분류하지 않습니다. 이러한 지분상품에 대한 배당수익은 연결실체가 배당을 받을 권리가 확정된 때 당기손익으로 인식하고 발생한 기간에 손익계산서에 '기타영업외수익'으로 표시합니다.

당기손익-공정가치로 측정하는 금융자산의 공정가치 변동은 손익계산서에 '기타영업외수익 또는 기타영업외비용'으로 표시합니다. 기타포괄손익-공정가치로 측정하는 지분상품에 대한 손상차손(환입)은 별도로 구분하여 인식하지 않습니다.

### (3) 손상

연결실체는 미래전망정보에 근거하여 상각후원가로 측정하거나 기타포괄손익-공정가치로 측정하는 채무상품에 대한 기대신용손실을 평가합니다. 손상 방식은 신용위험의 유의적인 증가 여부에 따라 결정됩니다. 단, 연결실체는 매출채권, 계약자산과 리스채권에 대해 최초 인식시점부터 전체기간 기대신용손실을 인식하는 간편법을 적용합니다.

### 2.2.3 수익인식

연결실체는 기업회계기준서 제1115호 '고객과의 계약에서 생기는 수익'을 적용하였습니다. 기업회계기준서 제1115호의 경과규정에 따라 비교 표시된 재무제표는 재작성되지 않았으며 최초 적용 누적효과는 2018년 1월 1일에 이익잉여금(또는 자본)에 인식되도록 소급하여 적용하였습니다. 기업회계기준서 제1115호에 따르면 모든 유형의 계약에 5단계 수익인식모형(① 계약 식별 → ② 수행의무 식별 → ③ 거래가격 산정 → ④ 거래가격을 수행의무에 배분 → ⑤ 수행의무 이행 시 수익 인식)을 적용하여 수익을 인식합니다.

#### (1) 수행의무의 식별과 거래가격의 배분

연결실체는 고객에게 김치냉장고, 에어컨 등의 생활가전제품을 판매하는 사업을 주로 영위하고 있습니다. 고객과의 제품 판매계약에서 재화 판매 외 별도로 제공하는 용역은 계약을 분리하여 수행의무

를 식별합니다. 연결실체는 재화의 인도와 설치용역의 개별판매가격을 추정하고 각각의 상대적 금액을 기준으로 전체 계약금액을 배분하는 방법을 사용하며, 재화의 인도와 제품 설치용역의 개별판매가격은 IFRS 제1115호 문단 79에서 제시하는 방법 중 예상원가 이윤가산 접근법으로 산정하였습니다.

(2) 한 시점에 이행하는 수행의무

재화의 판매에 따른 수익은 재화가 구매자에게 인도되는 시점에 인식하고 있습니다. 재화의 인도는 재화가 특정 장소로 이전되고, 재화의 진부화와 손실에 대한 위험이 구매자에게 이전되며, 구매자가 판매 계약에 따라 재화의 수령을 승인하거나 또는 연결실체가 재화의 수령 승인요건이 충족되었다는 객관적인 증거를 가지는 시점이 되어야 발생합니다.

재화의 판매에 대해 고객은 불량재화를 반품할 권리가 있습니다. 반품에 대한 추정은 과거의 축적된 경험에 근거하여 산출하고 있습니다. 연결실체는 판매로 인하여 부담하는 보증책임에 대한 총당부채 및 반품가능성에 대한 총당부채를 합리적으로 추정하여 인식하고 있습니다.

(3) 본인 또는 대리인

연결실체는 약속의 성격이 정해진 재화나 용역 자체를 제공하는 수행의무인지(기업이 본인) 아니면 다른 연결실체자가 재화나 용역을 제공하도록 주선하는 수행의무인지(기업이 대리인)를 판단하여 거래금액 총액을 수익으로 인식할 것인지, 수수료 순액을 수익으로 인식할 것인지 결정합니다. 연결실체가 고객에게 약속한 제품의 설치용역은 연결실체가 '본인'의 입장에서 고객에 설치용역을 제공함에 따라 총액으로 수익을 인식하였습니다.

3. 중요한 회계추정 및 가정 :

연결실체는 미래에 대하여 추정 및 가정을 하고 있습니다. 추정 및 가정은 지속적으로 평가되며, 과거 경험과 현재의 상황에서 합리적으로 예측가능한 미래의 사건과 같은 다른 요소들을 고려하여 이루어 집니다. 이러한 회계추정은 실제 결과와 다를 수도 있습니다.

요약반기연결재무제표 작성시 사용된 중요한 회계추정 및 가정은 법인세비용을 결정하는데 사용된 추정의 방법을 제외하고는 전기 연결재무제표의 작성시 적용된 회계추정 및 가정과 동일합니다.

#### 4. 사용제한예치금

당반기말과 전기말 현재 사용이 제한된 예치금의 내역은 다음과 같습니다(단위:천원).

구 분	예금종류	금융기관명	당반기말	전기말	사용제한내용
현금및현금성자산	보통예금	신한은행 외	3,091,630	1,643,869	국고보조금 및 신탁관리계좌
단기예치금	정기적금	하나은행 외	2,597,031	2,000,000	차입금관련 등
장기예치금	별단예금	하나은행 외	270,796	267,401	차입금담보제공 등
합 계			5,959,456	3,911,270	

#### 5. 매출채권과 기타수취채권

5.1 당반기말과 전기말 현재 매출채권과 기타수취채권의 내역은 다음과 같습니다(단위:천원).

과 목	상세계정과목	당반기말	전기말
매출채권	매출채권	229,917,775	196,727,039
	대손충당금	(1,665,835)	(1,386,758)
	합 계	228,251,940	195,340,281
기타수취채권	단기대여금	25,078,730	22,920,396
	대손충당금	(509,848)	(509,848)
	할인차금	(5,628)	(5,809)
	미수금	17,604,910	12,218,187
	대손충당금	(1,111,701)	(1,111,701)
	단기보증금	2,069,193	1,409,899
	합 계	43,125,657	34,921,124
장기수취채권	장기대여금	1,576,984	2,258,704
	할인차금	(10,890)	(12,463)
	장기보증금	6,797,457	7,372,715
	할인차금	(99,436)	(209,368)
	합 계	8,264,116	9,409,588



5.2 당반기말과 전기말 현재 매출채권의 만기내역은 다음과 같습니다(단위:천원).

만 기 구 조	당반기말	전기말
3개월 이내	215,400,588	187,418,249
3개월초과 1년이내	9,891,750	6,746,274
만기초과	4,625,437	2,562,515
합 계	229,917,775	196,727,039

5.3 당반기와 전반기의 매출채권과 기타수취채권의 대손충당금의 변동내역은 다음과 같습니다(단위:천원).

(당반기)

구 분	당기초	대손상각비	제각	환입	기타증감	당반기말
매출채권	(1,386,758)	(87,491)	-	23,303	(214,890)	(1,665,835)
단기대여금	(509,848)	-	-	-	-	(509,848)
미수금	(1,111,701)	-	-	-	-	(1,111,701)
합 계	(3,008,306)	(87,491)	-	23,303	(214,890)	(3,287,384)

(전반기)

구 분	전기초	대손상각비	제각	환입	기타증감	전반기말
매출채권	(1,335,219)	(87,342)	-	590	-	(1,421,970)
단기대여금	(509,848)	-	-	-	-	(509,848)
미수금	(316,356)	-	-	-	-	(316,356)
합 계	(2,161,422)	(87,342)	-	590	-	(2,248,174)

연결실체는 집합손상법을 적용하여 채권 구분 후 구간별로 일정률의 대손충당금을 설정하고 있습니다. 당반기말 현재 정상채권 중 연체된 채권에 대한 회수가능성을 검토한 결과, 담보설정 등을 통해 회수가 확실시 되는 채권으로 손상징후가 발견되지 않아 정상채권으로 분류하였습니다. 또한, 손상된 채권에 대해서는 전액 대손충당금을 설정하였습니다.

6. 재고자산

당반기말과 전기말 현재 재고자산의 내역은 다음과 같습니다(단위:천원).

구 분	당반기말			전기말		
	평가전	평가총당금	장부가액	평가전	평가총당금	장부가액
상품	44,090,647	(1,219,503)	42,871,144	35,086,883	(1,234,722)	33,852,161
제품	40,709,137	(1,119,991)	39,589,146	34,068,219	(1,109,997)	32,958,221
재공품	2,641,329	-	2,641,329	2,553,879	-	2,553,879
원재료	11,922,853	(257,790)	11,665,064	11,474,249	(238,596)	11,235,653
저장품	168,581	-	168,581	168,581	-	168,581
미착품	10,873,397	-	10,873,397	1,629,940	-	1,629,940
합 계	110,405,946	(2,597,284)	107,808,662	84,981,752	(2,583,316)	82,398,435

당반기 중 비용으로 인식한 재고자산 원가에는 평가손실이 13,968천원이 포함되어 있으며, 전기에는 평가손실이 환입된 389,108천원이 포함되어 있습니다.

7. 기타유동자산

당반기말과 전기말 현재 기타유동자산의 내역은 다음과 같습니다(단위:천원).

구 분	당반기말	전기말
미수수익	1,733,350	1,104,249
대손충당금	(51,700)	(51,700)
선급금	9,988,600	6,792,619
대손충당금	(160,066)	(865)
선급비용	1,947,248	2,575,710
부가세대급금	6,193,452	5,915,016
합 계	19,650,884	16,335,029

8. 매각예정비유동자산

연결실체는 자산관리 효율화를 통한 재무구조개선을 위하여 이사회 결의에 따라 (주)스마트저축은행 보유주식 전부를 388억에 매각하기로 의결하고, 매매계약을 체결하였는 바, 해당 자산을 매각예정비유동자산으로 재분류하였고, 기업회계기준서 1109호의 제정에 따라기대신용손실모형(Expected credit loss model)을 적용하여 손상을 인식한 효과는 2018년기초 이월이익잉여금에 약 5,173백만 원을 반영하였습니다.

당반기말 현재 매각예정비유동자산은 다음과 같습니다(단위:천원).

구 분	당반기말	전기말
관계기업투자	27,013,767	-

한편 당반기말 현재 (주)스마트저축은행 232,500주는 매매계약체결과 관련하여 계약상대방에게 담보제공되어 있습니다.

9. 공정가치측정금융자산

9.1 당반기말과 전기말 현재 공정가치측정금융자산의 내역은 다음과 같습니다(단위:천원).

구 분	당반기말	전기말
기타포괄손익-공정가치금융자산		
지분상품	35,166,604	-
당기손익-공정가치금융자산		
지분상품	7,075,953	-
당기손익-공정가치금융자산		
채무상품	4,800,000	-
합 계	47,042,558	-

9.2 당반기말 및 전기말 현재 기타포괄손익-공정가치금융자산의 내역은 다음과 같습니다(단위:천원).

구 분	당반기말			전기말	
	주식수(주)	취득원가	장부가액	취득원가	장부가액
<b>(지분증권)</b>					
(상장주식)					
쌍용자동차(주)	30,606	397,878	139,869	-	-
(주)대유플러스(*1)	13,262,589	17,847,356	15,185,664	-	-
(비상장주식)					
(주)동강홀딩스	9,745	2,031,378	4,696,668	-	-
(주)대유흐olding스	83,692	6,802,423	10,144,402	-	-
(주)위니아대우(*2)	1,000,000	5,000,000	5,000,000	-	-
합 계		32,079,035	35,166,604	-	-

(\*1) 연결실체는 전기말 보유하고 있던 (주)대유흐olding스가 2018년 6월 30일을 합병기일로 (주)대유플러스에 흡수합병됨에 따라 합병법인인 (주)대유플러스의 신주를 교부 받았으며, 교부 시점 종가를 공정가치로 측정하였습니다.

(\*2) 연결실체는 당반기중 (주)위니아대우의 보통주 1,000,000주를 신규 취득하였습니다.

9.3 당반기말 및 전기말 현재 당기손익-공정가치금융자산의 내역은 다음과 같습니다(단위:천원).

구 분	당반기말			전기말	
	주식수(주)	취득원가	장부가액	취득원가	장부가액
<b>(지분증권)</b>					
(주)위니아대우 RCPS(*1)	1,200,000	6,000,000	6,000,000	-	-
건설공제조합	234	307,830	341,296	-	-
비특정투자일임자산	-	1,011,176	734,657	-	-
소 계		7,319,006	7,075,953	-	-
<b>(채무증권)</b>					
(주)위니아대우 신주인수권부사채(*1)	-	4,500,000	4,500,000	-	-
후순위공모사채	-	300,000	300,000	-	-
소 계		4,800,000	4,800,000	-	-
합 계		12,119,006	11,875,953	-	-

(\*1) 당사는 당반기중 (주)위니아대우의 전환상환우선주 1,200,000주를 신규 취득 하고, 분리형 신주인수권부사채 2구좌(각각 2,000백만원, 2,500백만원)를 취득하였습니다. 상환전환우선주의 전환기간은 2019년 4월 이후에 예정되어 있으므로 2019년도에 관계회사로 편입될 예정입니다.

9.4 당반기와 전반기 중 공정가치금융자산의 변동내역은 다음과 같습니다(단위:천원).

구분	당반기	전반기
기초금액	15,159,342	-
회계정책의변경 누적효과	6,040,736	
취득	15,800,000	-
처분	-	-
평가손익	4,067,015	-
기타(*)	5,975,464	-
당반기말 금액	47,042,558	

(\*) 연결실체가 보유하던 (주)대유서비스의 지분증권이 (주)대유플러스의 신주로 대체됨에 따라 변동되었습니다.

10. 매도가능증권

10.1 당반기말 및 전기말 현재 매도가능금융자산의 내역은 다음과 같습니다(단위:천원).

구분	당반기말		전기말	
	취득가액	장부금액	취득가액	장부금액
지분증권	-	-	22,341,813	15,159,342
채무증권	-	-	-	-
합 계	-	-	22,341,813	15,159,342

10.2 당반기말 및 전기말 현재 지분증권의 상세내역은 다음과 같습니다(단위: 천원).

구분	당반기말			전기말	
	주식수(주)	취득원가	장부가액	취득원가	장부가액
(상장주식)					
쌍용자동차(주)	-	-	-	397,878	156,703
(주)대유플러스	-	-	-	11,791,129	5,101,172
소 계		-	-	12,189,007	5,257,875
(비상장주식)					
(주)동강홀딩스	-	-	-	2,031,378	2,031,378
(주)대유흐olding스	-	-	-	6,802,423	6,802,423
소 계		-	-	8,833,801	8,833,801
(출자금)					
건설공제조합(*)	-	-	-	307,830	307,830
(수익증권)					
비특정투자일임자산	-	-	-	1,011,176	759,837
합 계		-	-	22,341,813	15,159,342

(\*)상기 출자금은 보증서발급과 관련하여 담보제공되어 있습니다(주석36참조).

10.3 당반기와 전반기중 매도가능증권의 변동은 다음과 같습니다(단위:천원).

구분	당반기	전반기
기초	-	16,764,027
처분	-	-
매도가능증권평가	-	760,571
기타장부가액의 증감	-	214,520
기말	-	17,739,118

## 11. 관계기업투자

11.1 당반기말과 전기말 현재 관계기업투자의 내역은 다음과 같습니다(단위:천원).

회사명	당반기말				전기말	
	주식수	지분율(%)	취득원가	장부가액	취득원가	장부가액
(주)스마트저축은행	-	-	-	-	17,392,631	33,645,719
(주)동강레저	267,692	41.07%	3,490,257	6,049,396	3,490,257	5,079,344
(주)대유에이피	2,803,248	35.04%	12,758,375	14,493,833	12,758,375	12,758,375
(주)대유서비스(*)	-	-			1,497,500	1,816,921
영성동강	-	49.00%	808,085	1,096,781	808,085	1,035,541
수피위니아PEF	1,900,000	27.94%	1,900,000	2,385,763	1,900,000	1,796,919
합 계			18,956,717	24,025,774	37,846,848	56,132,819

(\*) 연결실체는 전기말 보유하고 있던 (주)대유서비스가 2018년 6월 30일을 합병기일로 (주)대유플러스에 흡수합병됨에 따라 합병법인인 (주)대유플러스의 신주를 교부 받았으며, 이로 인해 당반기에는 관계기업에서 제외하였습니다.

11.2 당반기와 전반기의 관계기업투자의 변동내역은 다음과 같습니다(단위:천원).

(당반기)

회사명	기초	취득	처분	지분법평가	기타	반기말
(주)스마트저축은행(*)	33,645,719	-	-	-	(33,645,719)	-
(주)동강레저	5,079,344	-	-	54,224	915,828	6,049,396
(주)대유에이피	12,758,375	-	-	1,155,019	580,439	14,493,833
(주)대유플러스(구.대유서비스)	1,816,921	-	(1,816,921)	-	-	-
영성동강자동차(유)	1,035,541	-	-	24,727	36,514	1,096,781
수피위니아PEF	1,796,919	-	-	574,324	14,521	2,385,763
합 계	56,132,819	-	-	1,808,293	(33,915,339)	24,025,774

(\*) 매각예정비유동자산으로 분류됨

(전반기)

회사명	기초	취득	처분	지분법평가	기타(*)	반기말
(주)스마트저축은행	29,743,735	-	-	3,367,108	(3,351,767)	29,759,075
(주)동강레저	4,808,779	-	-	110,246	-	4,919,025
(주)대유서비스	1,093,715	499,500	-	259,348	19,257	1,871,820
영성동강자동차(유)	1,058,073	-	-	33,972	(40,714)	1,051,331
합 계	36,704,302	499,500	-	3,770,673	(3,373,224)	37,601,251

(\*) 배당, 환율변동분 포함

11.3 당반기말 및 전반기말 현재 관계기업의 요약 재무정보는 다음과 같습니다(단위:천원).  
(당반기말)

회사명	자산	부채	순자산	반기순이익
(주)동강레저	14,566,773	3,286,609	11,280,164	(39,573)
(주)대유에이피	74,198,265	46,307,231	27,891,034	3,296,230
수피위니아PEF	11,437,808	4,914,917	6,522,891	17,867
영성동강(유)	16,030	2,818	13,212	299

(전반기말)

회사명	자산	부채	자본	반기순이익
(주)스마트저축은행	732,216,805	682,909,667	49,307,138	7,975,901
(주)동강레저	15,829,375	3,852,202	11,977,173	268,434
(주)대유서비스	31,350,548	28,340,086	3,010,461	520,258
영성동강(유)	2,614,190	468,617	2,145,573	69,330

## 12. 유형자산과 투자부동산

12.1 당반기말과 전기말 현재 유형자산의 변동내역은 다음과 같습니다(단위:천원).

구분	당반기말			전기말		
	취득원가	감가(손상)누계	장부가액	취득원가	감가(손상)누계	장부가액
토지	149,320,832	-	149,320,832	151,815,172	-	151,815,172
건물	104,341,908	(21,438,467)	82,903,441	102,105,979	(20,471,951)	81,634,028
구축물	21,576,051	(8,774,279)	12,801,773	21,499,448	(8,095,300)	13,404,147
시설장치	13,135,510	(7,201,015)	5,934,496	12,495,284	(6,613,108)	5,882,176
기계장치	95,123,775	(63,126,962)	31,996,814	93,630,421	(59,962,089)	33,668,332
차량운반구	1,933,184	(1,712,998)	220,186	1,881,810	(1,699,981)	181,829
기타유형자산	163,901,307	(127,338,572)	36,562,736	158,354,692	(119,767,217)	38,587,475
건설중인자산	2,280,783	-	2,280,783	9,780,191	-	9,780,191
합 계	551,613,351	(229,592,292)	322,021,059	551,562,997	(216,609,646)	334,953,351



12.2 당반기와 전반기중 유형자산의 변동은 다음과 같습니다(단위:천원).

(당반기)

구 분	기초	취득	처분	감가상각	기타증감(*2)	당반기말
토지(*1)	151,815,172	28,722	-	-	(2,523,062)	149,320,832
건물(*1)	81,634,028	199,105	-	(1,955,208)	3,025,516	82,903,441
건축물(*1)	13,404,147	5,652	-	(655,292)	47,266	12,801,773
시설장치(*1)	5,882,176	56,235	-	(583,535)	579,620	5,934,496
기계장치(*1)	33,668,332	389,040	(148,668)	(2,996,293)	1,084,402	31,996,814
차량운반구	181,829	69,176	(1)	(42,620)	11,802	220,186
기타유형자산	38,587,475	3,302,889	(141,928)	(7,727,803)	2,542,103	36,562,736
건설중인자산	9,780,191	8,255,950	-	-	(15,755,358)	2,280,783
합 계	334,953,351	12,306,769	(290,597)	(13,960,751)	(10,987,711)	322,021,059

(\*1) 상기 유형자산은 당사의 차입금과 관련하여 금융기관에 담보제공되어 있습니다.

(전반기)

구 분	기초	취득	처분	감가상각	기타증감(*2)	전반기말
토지(*1)	134,345,346	7,526,532	(2,174,485)	-	9,029,341	148,726,734
건물(*1)	68,639,528	2,413,092	(1,078,593)	(1,155,431)	3,116,864	71,935,461
건축물(*1)	13,603,414	15,244	-	(622,544)	(57,695)	12,938,419
시설장치(*1)	6,418,434	102,480	-	(697,261)	94,130	5,917,783
기계장치(*1)	29,592,312	670,646	(5,036)	(2,624,475)	1,455,367	29,088,814
차량운반구	302,877	-	(11,550)	(73,176)	(296)	217,856
기타유형자산	41,439,596	3,011,645	(59,346)	(8,295,124)	588,692	36,685,464
건설중인자산	4,407,944	18,965,520	-	-	(3,588,346)	19,785,119
입목	-	4,800	-	-	-	4,800
합 계	298,749,450	32,709,960	(3,329,009)	(13,468,011)	10,638,059	325,300,451

(\*1) 상기 유형자산은 당사의 차입금과 관련하여 금융기관에 담보제공되어 있습니다.

(\*2) 건설중인자산의 본계정대체, 환율변동효과, 연결실체 변동분 포함

12.3 당반기와 전반기의 투자부동산의 변동내역은 다음과 같습니다(단위:천원).

(당반기)

구 분	기초	취득	처분	감가상각	대체증감	당반기말
투자토지(*)	31,062,724	-	-	-	-	31,062,724
투자건물(*)	7,814,632	2,160	-	(156,028)	6,711,223	14,371,987
합 계	38,877,356	2,160	-	(156,028)	6,711,223	45,434,711

(\*) 상기 투자부동산은 당사의 차입금과 관련하여 금융기관에 담보제공되어 있습니다.

(전반기)

구 분	전기초	취득	처분	감가상각	대체증감	전반기말
투자토지	39,696,488	-	-	-	(8,633,764)	31,062,724
투자건물	12,172,417	-	-	(144,579)	(4,113,123)	7,914,715
합 계	51,868,905	-	-	(144,579)	(12,746,887)	38,977,439

12.4 연결실체는 당반기말 현재 보유 건물(투자부동산포함) 및 기계장치 등에 화재보험 등에 가입하고 있으며, 부보금액 중 일부는 연결실체의 차입금 등과 관련하여 금융기관으로부터 질권설정 되어 있습니다.

12.5 당반기와 전반기중 투자부동산과 관련된 손익은 다음과 같습니다(단위:천원).

구 분	당반기	전반기
임대수익	1,080,611	1,203,525
운영비용(임대수익이 발생한 투자부동산 관련)	149,014	(532,925)

12.6 당반기말 및 전기말 현재 투자부동산의 공정가치는 다음과 같습니다(단위:천원).

구 분	당반기말		전기말	
	장부금액	공정가치	장부금액	공정가치
투자토지	31,062,724	30,587,980	31,062,724	30,587,980
투자건물	14,371,987	9,955,969	7,914,715	9,955,969
합 계	45,434,711	40,543,949	38,977,439	40,543,949

### 13. 무형자산

13.1 당반기말과 전기말 현재의 무형자산의 현황은 다음과 같습니다(단위:천원).

구분	당반기말			전기말		
	취득원가	감가(손상)누계	장부가액	취득원가	감가(손상)누계	장부가액
영업권	45,363,780	(7,550,943)	37,812,837	44,788,280	(7,550,943)	37,237,337
상표권	35,315,602	(2,602)	35,313,000	35,315,602	(2,602)	35,313,000
개발비	15,093,591	(10,098,547)	4,995,044	15,081,421	(9,249,313)	5,832,108
소프트웨어	7,169,992	(5,593,208)	1,576,784	6,862,195	(5,416,222)	1,445,973
회원권	6,584,426	(166,775)	6,417,651	7,219,226	(166,775)	7,052,451
기타무형자산	838,629	(465,058)	373,571	825,246	(426,837)	398,409
합 계	110,366,019	(23,877,132)	86,488,887	110,091,970	(22,812,692)	87,279,278

13.2 당반기와 전반기의 무형자산의 변동내역은 다음과 같습니다(단위:천원).  
(당반기)

구분	기초	취득	처분	상각	기타증감(*)	당반기말
영업권	37,237,337	575,500	-	-	-	37,812,837
상표권	35,313,000	-	-	-	-	35,313,000
개발비	5,832,108	12,170	-	(849,234)	-	4,995,044
소프트웨어	1,445,973	336,900	-	(320,089)	114,000	1,576,784
회원권	7,052,451	-	-	-	(634,800)	6,417,651
기타무형자산	398,409	-	(10,833)	(45,506)	31,501	373,571
합 계	87,279,278	924,570	(10,833)	(1,214,830)	(489,299)	86,488,887

(전반기)

구 분	기초	취 득	처 분	상 각	기타증감(*)	전반기말
영업권	37,608,271	-	-	-	-	37,608,271
개발비	6,639,523	920,985	-	(890,128)	-	6,670,380
소프트웨어	994,215	132,371	-	(295,185)	656,990	1,488,391
회원권	6,394,385	39,588	(235,060)	-	484,500	6,683,413
상표권	35,313,043	-	-	(22)	-	35,313,022
토지사용권	94,586	-	-	(5,244)	(3,029)	86,313
기타무형자산	407,174	-	-	(71,966)	-	335,207
합 계	87,451,196	1,092,944	(235,060)	(1,262,544)	1,138,461	88,184,997

(\*) 건설중인자산의 본계정대체, 환율변동효과, 연결실체 변동분 포함

#### 14. 기타비유동자산

당반기말 및 전기말 현재 기타비유동자산의 내역은 다음과 같습니다(단위:천원).

구 분	당반기말	전기말
장기선급비용	44,211	111,554
합 계	44,211	111,554

## 15. 차입금과 회사채

15.1 당반기말과 전기말 현재 단기차입금의 내역은 다음과 같습니다(단위:천원).

구 분	차입처	연이자율(%)	당반기말	전기말
일반자금	수출입은행 외	2.92~7.33	129,733,036	101,670,393
구매자금	신한은행 외	3.73~6.4	6,023,307	8,628,372
유산스	신한은행 외	1.7~2.7	40,763,172	19,664,888
매출채권	IBK캐피탈	4.7	13,826,271	4,192,154
일시차입	동강레저 외	4.6~6.9	3,490,690	2,798,750
합 계			193,836,475	136,954,556

15.2 당반기말과 전기말 현재 장기차입금의 내역은 다음과 같습니다(단위:천원).

구 분	차입처	연이자율(%)	당반기말	전기말
시설자금	하나은행 외	1.75~4.49	43,593,317	50,878,206
일반자금	우리은행 외	2.9~6.7	29,293,000	12,275,000
인수금융	신한캐피탈 외	4.93~6.93	14,222,904	18,463,193
합 계			87,109,221	81,616,399
유동성장기차입금대체			(30,898,406)	(18,491,331)
장기차입금			56,210,815	63,125,068

당반기말 현재 연결실체는 연결실체의 차입금 및 특수관계자의 차입금과 관련하여 유형자산과 투자 부동산 및 출자금을 담보로 제공하고 있습니다(주석 36.37 참조).

15.3 상기 장·단기차입금 중 변동금리부 차입금은 169,876백만원으로, 동 금액은 이자율변동위험에 노출되어 있으며, 다른 모든 변수가 일정하고 이자율이 100 bp변동할 경우 연결실체의 세전손익은 1,699백만원이 변동합니다.

15.4 당반기말과 전기말 현재 유동성장기부채의 내역은 다음과 같습니다(단위:천원).

구 분	당반기말	전기말
금융기관차입금	30,898,406	18,491,331

15.5 당반기말과 전기말 현재 회사채의 내역은 다음과 같습니다(단위:천원).

구 분	발행일	만기일	연이자율(%)	금액	
				당반기말	전기말
제15회 전환사채	2016.05.27	2021.05.27	-	1,360,000	24,860,000
제16회 전환사채	2018.05.25	2023.05.25	1.00%	25,000,000	-
신주인수권부사채	2017.05.15	2019.05.15	3.98%	466,665	466,665
외화사채	2017.09.12	2020.09.14	1% +3개월 LIBOR	10,095,300	9,642,600
원화사채	2018.03.29	2018.12.29	4.7%	20,000,000	-
원화사채	2018.04.26	2021.04.26	3.78%	10,000,000	-
원화사채	2018.05.10	2018.12.10	4.60%	7,000,000	-
가 산 : 상환할증금				7,331,867	1,932,442
차 감 : 사채할인발행차금				(11,705,375)	(7,211,940)
소 계				69,548,457	29,689,768
유동부채(*)				28,533,866	19,668,356
유동성장기부채				-	-
비유동부채				41,014,591	10,021,412

(\*) 사채의 만기는 1년 이상이나, 사채권자의 상환권행사가능으로 인해 유동부채로 분류하고 있습니다.

15.6 당반기말 현재 차입금과 회사채의 만기구조는 다음과 같습니다(단위:천원).

구 분	2018년	2019년	2020년	2021년 이후	합 계
단기차입금	140,958,798	52,877,677	-	-	193,836,475
장기차입금	17,921,642	22,596,110	24,611,847	21,979,622	87,109,221
회사채	27,000,000	1,533,866	10,095,300	30,919,291	69,548,457
합 계	185,880,440	77,007,653	34,707,147	52,898,913	350,494,153

16. 기타지급채무

당반기말과 전기말 현재 기타지급채무의 내역은 다음과 같습니다(단위:천원).

구 분	당반기말	전기말
미지급금	42,095,713	39,209,713
예수보증금	322,381	243,765
입회보증금	12,319,288	14,220,008
할인차금	(32,096)	(32,096)
합 계	54,705,285	53,641,390

17. 기타유동부채

당반기말과 전기말 현재 기타유동부채의 내역은 다음과 같습니다(단위:천원).

구 분	당반기말	전기말
미지급비용	6,631,243	7,780,969
예수금	4,856,506	12,652,258
부가세예수금	749,343	480,623
선수금	14,012,833	2,799,174
이연수익	2,338	2,338
선수수익	32,096	95,083
합 계	26,284,359	23,810,445

18. 계약부채

18.1 당반기말 및 당기초 현재 연결실체의 계약자산과 계약부채의 내용은 다음과 같습니다(단위:천원).

구 분	당반기말	당기초
계약부채		
설치용역 이연	839,036	766,752
합계	839,036	766,752

(\*) 당사는 고객과의 계약에 따라 고객에 인도한 제품의 설치용역도 수행하고 있으며, 동 계약은 2가지 수행의무로 구성됩니다. 이에 따라 재화의 인도와 설치용역 수행에 대한 대가로 안분하여 각각의 수행의무 완료시점에 인식하도록 하고 있습니다.

18.2 당분기 중 계약자산 및 계약부채의 변동내역은 다음과 같습니다(단위:천원).

구 분	계약부채
	설치용역 이연
기초전환조정	766,752
취득	839,036
상각	(766,752)
반기말금액	839,036

18.3 당분기 중 계약부채에 대해 인식한 수익금액은 다음과 같습니다(단위:천원).

구분	설치용역 이연
기초의 계약부채 잔액 중 당기에 인식한 수익	
설치용역 이연	766,752
합 계	766,752



## 19. 총당부채

19.1 당반기말 및 전기말 현재 총당부채의 세부내역은 다음과 같습니다(단위:천원).

구 분	당반기말			전기말		
	유동	비유동	합 계	유동	비유동	합 계
판매보증및반품총당부채(*1)	4,988,204	1,313,514	6,301,718	6,053,038	1,612,185	7,665,223
장기종업원총당부채(*2)	-	2,931,543	2,931,543	-	2,976,010	2,976,010
폐기물부담총당부채(*3)	117,179	-	117,179	269,572	-	269,572
합 계	5,105,383	4,245,057	9,350,440	6,322,609	4,588,195	10,910,805

(\*1) 연결실체는 품질보증 및 반품과 관련하여 장래에 지출 및 발생 예상 금액을 과거 경험율 등을 기초로 추정하여 인식하고 있습니다.

(\*2) 연결실체는 장기근속포상금 제도와 관련하여 장기근속 임직원에게 대하여 특별포상을부여하는 바, 각 근속연수에 따른 지급예상액의 현재가치를 보험수리적 평가방법을 적용하여 총당부채로 인식하고 있습니다.

(\*3) 연결실체는 플라스틱 폐기물 부담금과 관련하여 매출에 따라서 결산 후 1년 이내에 지급이 예상되는 금액을 총당부채로 인식하고 있습니다.

19.2 당반기 및 전반기 중 총당부채의 변동내역은 다음과 같습니다(단위:천원).

(당반기)

구 분	기 초	전입	사 용	당반기말
판매보증및반품총당부채	7,665,223	3,447,103	(4,810,608)	6,301,718
장기종업원총당부채(*1)	2,976,010	121,003	(165,470)	2,931,543
폐기물부담총당부채	269,572	65,679	(218,072)	117,179
합 계	10,910,805	3,633,785	(5,194,150)	9,350,440

(\*1) 장기종업원총당부채의 전입액은 복리후생비에 포함되어 있으며, 폐기물부담총당부채의 전입액은 지급수수료에 포함되어 있습니다.

(전반기)

구 분	기 초	전입	사 용	전반기말
판매보증및반품총당부채	7,952,178	4,241,671	(4,713,126)	7,480,723
장기종업원총당부채	3,546,434	138,811	(171,028)	3,514,216
폐기물부담총당부채	231,769	115,884	(23,389)	324,265
합 계	11,730,381	4,496,366	(4,907,543)	11,319,204

## 20. 금융리스부채

20.1 연결실체는 비품, 기계장치 등 유형자산 일부를 금융리스로 이용하고 있으며, 해당 금융리스자산 장부금액 682,224천원에 대한 법적 소유권은 금융리스부채에 대한 담보로 리스제공자가 보유하고 있습니다.

20.2 당반기말 및 전기말 현재 금융리스부채의 내역은 다음과 같습니다(단위:천원).

구 분	당반기말		전기말	
	최소리스료	최소리스료의 현재가치	최소리스료	최소리스료의 현재가치
1년 이내	215,240	209,298	239,677	203,571
1년 초과 5년 이내	398,352	396,882	534,109	498,119
합 계	613,592	606,179	773,787	701,690

## 21. 퇴직급여제도

연결실체는 각 사업장별로 확정기여형 퇴직급여제도와 확정급여형 퇴직급여제도를 운영하고 있습니다. 확정급여형 퇴직급여제도와 관련하여 연결실체는 투자위험, 이자율위험 및 임금 위험 등에 노출되어 있습니다. 확정급여채무의 현재가치, 관련 당기근무원가 및 과거근무원가는 예측단위적립방식을 사용하여 측정되었습니다.

21.1 당반기말과 전기말 현재 순확정급여부채의 내역은 다음과 같습니다(단위:천원).

구분	당반기말	전기말
확정급여채무의 현재가치	42,570,739	39,888,923
사외적립자산의 공정가치	(13,870,392)	(14,482,163)
순확정급여부채	28,700,346	25,406,760

21.2 당반기와 및 전반기의 확정급여제도와 관련된 비용은 다음과 같습니다(단위:천원).

구분	당반기	전반기
당기근무원가	2,560,262	2,527,273
순이자원가	481,470	422,917
합 계	3,041,731	2,950,190

21.3 당반기말 및 전기말 현재 사외적립자산은 원금손실 위험을 방지하기 위하여 원리금보장형 상품에 100%투자하고 있으며, 이에 따라 특별한 자산부채대응전략은 시행하고 있지 않습니다.

## 22. 장기기타지급채무

당반기말 및 전기말 현재 장기기타지급채무의 내역은 다음과 같습니다(단위:천원).

구분	당반기말	전기말
장기미지급금	15,331,707	14,862,737
예수보증금	1,328,460	2,684,294
입회보증금	32,162,155	30,337,817
할인차금	(3,340,271)	(3,340,271)
합 계	45,482,051	44,544,577

23. 전환상환우선주부채

23.1 당반기말 및 전기말 현재 전환상환우선주부채의 내역은 다음과 같습니다(단위:천원)

구 분	발행일	만기일	금 액	
			당반기말	전기말
전환상환2우선주	2015-07-30	2020-07-31	10,662,565	10,662,565
전환상환4우선주	2015-09-11	2020-09-12	2,794,302	3,999,997
할인발행차금			(1,567,552)	(1,994,892)
합 계			11,889,315	12,667,670
유 동(*)			11,889,315	12,667,670
비 유 동			-	-

(\*)상기 전환상환우선주부채의 잔여만기는 1년을 초과하고 있으나, 당반기말 현재 보유자가 전환권을 행사가능함에 따라 유동부채로 분류하고 있습니다.

23.2 연결회사가 발행한 전환상환우선주부채의 발행내역은 다음과 같습니다.

구 분	전환상환2우선주	전환상환4우선주
발행주식총수	5,365,851주	2,305,474주
주당 액면금액	500원	500원
주당 발행가액	2,050원	1,735원
의결권	의결권은 없으며, 우선주에 대하여 소정의 우선 배당을 하지 않는다는 결의가 있는 경우, 그 결의가 있는 주주총회의 다음 주주총회부터 그 우선적 배당을 한 다는 결의가 있는 주주총회의 종료시까지 1주당 1의결권	의결권은 없으며, 우선주에 대하여 소정의 우선 배당을 하지 않는다는 결의가 있는 경우, 그 결의가 있는 주주총회의 다음 주주총회부터 그 우선적 배당을 한다는 결의가 있는 주주총회의 종료시까지 1주당 1의결권
배당권	누적적, 참가적	누적적, 참가적
	2016년(4%), 2017년(4%), 2018년(6%), 2019년(8%), 2020년(10%)	2016년(4%), 2017년(4%), 2018년(6%), 2019년(8%), 2020년(10%)
상환권	상환권: 발행회사가 보유	상환권: 발행회사가 보유
	상환: 배당가능이익이 존재함을 전제로 매 상환 가능일(발행일로부터2년, 2년6개월, 3년, 3년6개월, 4년, 4년6개월, 4년11개월이 경과한 시점)마다 전환되지 않고 남아있는 우선주의 일부 혹은 전부를 상환할 수 있음	상환: 배당가능이익이 존재함을 전제로 매 상환 가능일(발행일로부터2년, 2년6개월, 3년, 3년6개월, 4년, 4년6개월, 4년11개월이 경과한 시점)마다 전환되지 않고 남아있는 우선주의 일부 혹은 전부를 상환할 수 있음
전환권	전환권: 우선주 주주만 보유	전환권: 우선주 주주만 보유
	전환기간: 2016년 7월 31일부터 2020년 6월 30일까지	전환기간: 2016년 9월 12일부터 2020년 8월 12일까지
	전환비율: 우선주1주를 보통주1주로 전환(원칙)	전환비율: 우선주1주를 보통주1주로 전환(원칙)
	단, 우선주의 희석화 방지 등 조정이 필요한 경우에는 조정가능(*)	단, 우선주의 희석화 방지 등 조정이 필요한 경우에는 조정가능(*)
전환간주일	전환이 이루어진 영업연도의 직전 영업연도말	전환이 이루어진 영업연도의 직전 영업연도말

상기 전환상환우선주는 매 3개월마다 당사 주식의 시장가격을 반영하여 전환가격을 재조정(re-fixing)할 수 있는 등 발행시점에 지분상품의 분류요건을 충족하지 못한다고 판단하여 금융부채로 인식하고 있습니다.

(\*) 추가적으로 전환가격은 발행일로부터 3개월마다 아래의 조건처럼 변경이 됨.

(i) 거래소시장에서 보통주의 각 해당 조정일 직전 1개월 증가의 거래량 가중평균, (ii) 각 해당 조정일 직전 1주 증가의 거래량 가중평균, (iii) 각 해당 조정일 직전 거래일 증가

(i)~(iii)의 산술 평균과 (iii)의 금액 중 낮은 가격이 조정일 직전의 전환가격보다 낮은 경우, 전환가격을 조정함.

한편, 전기중 유상증자 등으로 인한 전환가격 조정사유가 발행하였으며, 2우선주는 당초 2,050원에서 1,430원으로 4우선주는 당초 1,735원에서 1,215원으로 전환가격이 조정되었었으며, 전환가액은 최초전환가액의 70%를 한도로 조정이 가능하고 당반기말 현재 전환가액의 한도에 도달하여, 향후 시가하락에 따른 전환가액 조정은 발생하지 아니합니다.

#### 24. 기타비유동부채

당반기말 및 전기말 현재 기타비유동부채의 내역은 다음과 같습니다(단위:천원).

구 분	당반기말	전기말
장기선수수익	3,340,271	3,340,271

#### 25. 파생상품

25.1 당반기말과 전기말 현재 파생상품자산의 내역은 다음과 같습니다(단위:천원).

구 분	당반기말	전기말
통화선도자산	343,653	-
LME선도자산	196	-
합 계	343,849	-
유 동	254,845	-
비유동	89,004	-

25.2 당반기말과 전기말 현재 파생상품부채의 내역은 다음과 같습니다(단위:천원).

구 분	당반기말	전기말
풋옵션부채	4,121,237	3,766,745
전환권대가	352,473	481,892
통화선도	136,914	490,556
이자율스왑	-	537,116
합 계	4,610,623	5,276,309
유 동	352,473	704,856
비유동	4,258,151	4,571,453

## 26. 법인세회계

법인세비용은 전체 회계연도에 대해서 예상되는 최선의 가중평균 연간법인세율의 추정에 기초하여 인식하였습니다.

## 27. 자본금과 주식발행초과금

27.1 당반기말 및 전기말 현재 지배회사의 자본금현황은 다음과 같습니다.

구 분	단위	당반기말	전기말
발행할 주식의 총수	주	400,000,000	400,000,000
1주당금액	원	500	500
발행한 주식의 총수	주	100,342,732	99,379,632
보통주	주	98,037,258	91,872,907
우선주(*)	주	2,305,474	7,506,725
자본금	천원	50,171,366	49,689,816
보통주자본금	천원	49,018,629	45,936,454
우선주자본금	천원	1,152,737	3,753,363

(\*)의결권 없는 누적적, 참가적 전환상환우선주로서 배당을 할 수 없는 경우에는 배당을 하지 아니한다는 결의가 있는 주주총회의 다음 주주총회부터 그 우선주에 대한 배당을 한다는 결의가 있는 주주총회의 종료시까지 의결권이 있습니다.

27.2 당반기중 자본금과 주식발행초과금의 변동은 다음과 같습니다(단위: 주, 천원).

구 분	발행주식수		자본금		주식발행초과금
	보통주	우선주	보통주	우선주	
당기초	91,872,907	7,506,725	45,936,454	3,753,363	44,575,459
보통주전환	6,164,351	(5,201,251)	3,082,176	(2,600,626)	646,489
당반기말	98,037,258	2,305,474	49,018,629	1,152,737	45,221,947

(\*) 당반기 중 전환상환우선주의 일부가 보통주로 전환되어 전환효과를 반영하였습니다.

## 28. 기타자본

당반기말 및 전기말 현재 기타자본의 내역은 다음과 같습니다(단위:천원).

구 분	당반기말	전기말
자기주식	(52)	(52)
전환권대가	3,533,760	5,958,243
기타자본잉여금	2,501,090	813,029
재평가잉여금	9,636,378	9,636,378
주식매입선택권	132,258	82,661
연결자본조정	(6,201,601)	(8,403,288)
매도가능증권평가이익	1,953,500	-
매도가능증권평가손실	-	(5,694,845)
해외사업환산이익	59,506	250,501
해외사업환산손실	(1,058,074)	(1,499,352)
지분법자본변동	73,520	-
부의지분법자본변동	(1,352,821)	(1,354,730)
합 계	9,277,464	(211,454)

29. 이익잉여금

당반기말과 전기말 현재 연결이익잉여금의 내역은 다음과 같습니다(단위:천원).

구 분	당반기말	전기말
법정적립금	2,273,941	1,914,244
미처분이익잉여금	6,315,782	27,143,695
합 계	8,589,723	29,057,939

30. 매출액과 매출원가

30.1 당반기와 전반기의 매출액은 다음과 같습니다(단위:천원).

구 분	당반기		전반기	
	3개월	누적	3개월	누적
상품매출	98,805,044	157,214,220	108,899,854	178,631,288
제품매출	154,246,078	281,509,038	136,612,189	272,750,122
공사매출	5,663,456	8,459,636	4,372,695	7,427,133
용역매출	14,110,619	17,215,502	4,000,708	5,727,381
기타매출	2,688,511	2,688,511	362,566	1,539,848
합 계	275,513,709	467,086,907	254,248,012	466,075,772

30.2 당반기와 전반기의 매출원가는 다음과 같습니다(단위:천원).

구 분	당반기		전반기	
	3개월	누적	3개월	누적
상품매출원가	75,514,312	125,818,727	84,173,877	144,921,048
제품매출원가	150,290,835	267,224,657	133,474,347	255,583,712
공사매출원가	3,260,795	6,106,888	4,606,713	7,337,815
용역원가	14,503,987	15,352,709	2,727,687	4,121,284
합 계	243,569,929	414,502,981	224,982,624	411,963,859



31. 판매비와 관리비

당반기와 전반기의 판매비와 관리비는 다음과 같습니다(단위:천원).

구 분	당반기		전반기	
	3개월	누적	3개월	누적
급여	8,693,837	17,059,700	7,635,414	15,636,039
퇴직급여	1,189,226	2,257,811	1,148,243	2,169,532
복리후생비	1,632,597	3,046,671	1,470,861	2,860,053
전력비	130,809	188,365	37,506	87,282
여비교통비	376,086	658,028	333,276	610,779
통신비	129,269	254,852	124,648	248,627
수도광열비	28,390	108,530	18,331	53,102
경상연구개발비	1,632,540	2,307,923	1,353,894	1,887,420
세금과공과금	1,368,762	1,597,190	159,300	412,194
지급임차료	3,053,561	6,375,429	2,743,532	5,971,050
감가상각비	985,961	2,475,468	898,734	1,803,598
무형자산상각비	210,979	410,142	252,864	515,400
수선비	342,800	469,019	(25,065)	45,548
보험료	234,884	468,529	262,431	461,511
접대비	161,006	362,134	151,893	369,654
광고선전비	471,367	5,686,727	2,870,037	7,629,385
협회비	2,873	26,047	4,898	26,883
운반비	2,765,831	6,354,612	2,353,906	3,680,964
지급수수료	11,763,180	24,822,067	13,412,409	27,663,521
대손상각비	81,273	87,491	103,572	87,342
총당부채전입액	2,321,939	3,456,089	2,464,516	4,240,405
기타판관비	446,205	920,187	121,934	611,453
주식보상비용	49,597	49,597	33,064	33,064
합 계	38,072,972	79,442,607	37,930,199	77,104,804

32. 기타영업수익과 기타영업비용

32.1 당반기와 전반기의 기타수익은 다음과 같습니다(단위:천원).

구 분	당반기		전반기	
	3개월	누적	3개월	누적
임대료수익	239,108	492,212	78,846	142,658
수수료수익	18,111	33,761	16,911	38,802
유형자산처분이익	1,007	1,007	147,331	163,085
무형자산처분이익	1,712	1,712	-	-
대손충당금환입	23,303	23,303	590	590
충당부채환입액	104	104	-	-
잡이익	610,363	1,073,072	175,377	790,486
매각예정비유동자산처분이익	37,435	37,435	-	-
기타영업외수익	(5,000)	-	-	-
합 계	926,143	1,662,605	419,055	1,135,621

32.2 당반기와 전반기의 기타영업비용은 다음과 같습니다(단위:천원).

구 분	당반기		전반기	
	3개월	누적	3개월	누적
유형자산처분손실	-	-	(156,979)	58,485
무형자산처분손실	-	-	5,060	5,060
기타의대손상각비	159,201	159,201	-	-
기부금	24,722	41,572	32,788	67,778
잡손실	363,000	2,264,362	1,752,036	2,514,359
기타영업외비용	(55,224)	-	-	-
합 계	491,699	2,465,135	1,632,905	2,645,681

### 33. 관계기업투자손익

당반기와 전반기의 관계기업투자손익은 다음과 같습니다(단위:천원).

구 분	당반기		전반기	
	3개월	누적	3개월	누적
지분법평가이익	1,152,940	1,808,293	1,913,206	3,770,673
지분법평가손실	82,939	-	77,317	-
종속기업투자주식처분이익	366,577	366,577	-	-
관계기업투자주식처분이익	4,303,307	4,303,307	-	-
합 계	5,905,763	6,478,177	1,990,523	3,770,673

### 34. 금융수익과 금융비용

34.1 당반기와 전반기의 금융수익은 다음과 같습니다(단위:천원).

구 분	당반기		전반기	
	3개월	누적	3개월	누적
이자수익	234,202	626,701	374,906	816,489
배당금수익	20,212	20,212	-	-
외화환산이익	266,871	571,658	(1,859,969)	37,636
외환차익	418,384	597,538	1,754,841	2,829,269
파생상품평가이익	(1,222,393)	793,018	41,275	41,275
파생상품거래이익	465,023	483,146	69,455	75,441
사채상환이익	131,579	131,579	-	-
합 계	313,878	3,223,852	380,508	3,800,110

34.2 당반기와 전반기의 금융비용은 다음과 같습니다(단위:천원).

구 분	당반기		전반기	
	3개월	누적	3개월	누적
이자비용	4,792,937	8,567,558	3,521,379	7,055,717
외화환산손실	3,291,591	3,338,112	(43,764)	566,704
외환차손	578,836	875,839	676,208	860,279
파생상품평가손실	892,158	907,144	1,120,564	1,172,128
파생상품거래손실	(213,807)	9,728	17,638	54,406
매출채권처분손실	151,961	271,073	134,776	201,940
당기손익공정가치금융자산평가손실	24,782	24,782	-	-
조기상환수수료	-	-	76,716	76,716
지급수수료	89,543	89,543	-	-
합 계	9,608,001	14,083,780	5,503,517	9,987,888

35. 주당손익

35.1 당반기 및 전반기의 보통주기본주당이익의 내역은 다음과 같습니다(단위:주,원).

구 분	당반기		전반기	
	3개월	누적	3개월	누적
지배회사지분 반기순이익	(2,978,111,748)	(12,149,156,207)	(4,890,724,275)	(8,314,972,692)
보통주 귀속 지배지분반기순이익	(2,844,975,679)	(12,309,386,650)	(5,330,601,131)	(9,194,726,403)
÷ 가중평균유통보통주식수	92,748,743	92,315,691	91,794,992	91,794,992
보통주 기본주당순이익(손실)	(30.7)	(133.3)	(58.07)	(100.17)

35.2 당반기 및 전반기의 우선주기본주당이익의 내역은 다음과 같습니다(단위:주,천원).

구 분	당반기		전반기	
	3개월	누적	3개월	누적
지배회사지분 반기순이익	(2,978,111,748)	(12,149,156,207)	(4,890,724,275)	(8,314,972,692)
우선주 귀속 지배지분반기순이익	(133,136,070)	160,230,443	439,876,856	879,753,711
÷ 가중평균유통보통주식수	2,305,472	2,305,474	7,506,725	7,506,725
우선주 기본주당순이익(손실)	(57.7)	69.5	58.6	117.2

35.3 희석주당순손익은 모든 희석성 잠재적보통주가 보통주로 전환된다고 가정하여 조정한 가중평균유통보통주식수를 적용하여 산정하고 있습니다. 연결실체가 보유하고 있는 희석성잠재적보통주로는 전환상환우선주, 전환사채 및 신주인수권부사채가 있습니다. 희석주당순손익은 전환상환우선주, 전환사채 및 신주인수권부사채의 반희석효과로 인하여 산출하지 아니하였습니다.

36. 특수관계자와의 거래

36.1 당반기말 현재 연결실체의 특수관계자의 현황은 다음과 같습니다.

구 분	특수관계자 명칭
관계기업	(주)동강레저, 영성동강자동차(유), (주)대유에이피, (주)수피위니아 PEF
기타 특수관계자	(주)스마트저축은행, (주)동강홀딩스, (주)대유홀딩스, (주)대유플러스, 대유몽베르조합, (주)대유글로벌, (주)대우전자, (주)대우전자서비스 등

아래 특수관계자 거래에는 중대한 영향력 획득 이후 발생한 거래내역만 포함되어 있습니다.

36.2 당반기와 전반기 중 특수관계자 거래 내역(자금거래 및 지분거래는 아래 별도 주석참조)은 다음과 같습니다(단위:천원).

(당반기)

구 분	매출	기타수입	원재료등 매입	유/무형자산 취득	기타비용
(주)대유글로벌	33,535,346	8,346	(258,977)	-	(329,864)
(주)대유플러스(구.대유서비스)	7,299,921	49,828	34,052,656	-	6,422
(주)대유에이피	1,701,503	15,789	3,355,063	-	-
(주)대유플러스	2,180,265	67,454	3,888,572	108,182	998,221
(주)대유홀딩스	739,763	35,796,408	2,634,744	1,171,807	630,659
(주)동강레저	70,713	2,899	264,889	-	105,233
(주)동강홀딩스	2,180,062	203,193	3,727,132	11,761	7,360
(주)스마트저축은행	-	-	3,000	-	-
영성동강(유)	253,931	86,269	1,744,124	-	-
(주)대우전자	4,148,801	-	11,516,028	570,000	898,798
(주)대우전자서비스	924	-	-	-	-
기타특수관계자	-	18,416	-	-	-
총합계	52,111,228	36,248,603	60,927,233	1,861,750	2,316,829

(전반기)

구분	매출	기타수입	원재료등 매입	유/무형자산 취득	기타비용
(주)대유글로벌	63,650,098	9,729	6,097,370	-	-
(주)대유서비스	10,495,674	505,086	30,554,119	822,610	119,696
(주)대유에이피	1,777,265	10,693	-	-	1,714
(주)대유플러스	1,880,183	27,691	1,941,620	25,234	1,226,984
(주)대유홀딩스	3,831,867	998,137	32,625,341	-	5,030,860
(주)동강레저	35,244	2,428	-	-	651,584
(주)동강홀딩스	571,578	345,739	583,094	-	1,058,414
(주)스마트저축은행	119,678	-	-	-	9,000
기타특수관계자	-	-	-	-	10,744
합계	82,361,588	1,899,503	71,801,545	847,844	8,108,995

36.3 당반기말과 전기말 현재 특수관계자와의 채권과 채무의 내역은 다음과 같습니다(단위 :천원).

(당반기말)

특수관계자	채권			채무		
	매출채권	대여채권	기타채권	매입채무	차입채무	기타채무
(주)대유글로벌	32,963,314	-	1,145,406	2,504,125	-	-
(주)대유플러스(구.대유서비스)	113,321	1,396,429	21,411	14,855,451	-	1,328
(주)대유에이피	513,618	-	511,732	1,760,094	-	1,635,725
(주)대유플러스	474,053	-	3,166,880	1,120,632	1,380,000	2,314,533
(주)대유홀딩스	8,504	12,576,280	6,768,491	18,935,304	42,250	1,547,174
(주)동강레저	-	-	13,282	-	600,000	965,171
(주)동강홀딩스	567,086	8,073,997	2,563,768	994,052	997,440	10,852
(주)스마트저축은행	-	-	-	-	-	1,200,000
영성동강(유)	-	-	279,913	-	-	1,067,214
(주)대우전자	2,409,207	-	4,075,264	256,598	-	1,077,546
임직원	-	1,207,348	907,834	-	471,000	-
합계	37,049,102	23,254,054	19,453,979	40,426,256	3,490,690	9,819,545

(전기말)

특수관계자	채권			채무		
	매출채권	대여채권	기타채권	매입채무	차입채무	기타채무
(주)대유글로벌	32,205,858	-	309,629	3,500,000	-	1,000,000
(주)대유서비스	449,514	2,048,095	51,338	4,925,375	-	19,009
(주)대유에이피	1,572,945	-	14,043	1,600,505	-	311,460
(주)대유플러스	2,058,124	-	2,070,814	1,807,548	1,450,000	847,763
(주)대유홀딩스	448,876	11,785,000	2,116,121	22,911,597	277,750	1,060,067
(주)동강레저	756	-	6,972	116,255	600,000	594,879
(주)동강홀딩스	1,297,692	9,148,314	8,290,153	1,613,215	-	40,245
(주)스마트저축은행	-	-	50,000	-	-	566,850
영성동강(유)	55,144	-	-	1,496,886	-	-
임직원	-	1,207,348	82,070	-	471,000	-
합 계	38,088,909	24,188,757	12,991,140	37,971,381	2,798,750	4,440,273



36.4 당반기 및 전반기 중 현재 특수관계자에 대한 대여거래내역은 다음과 같습니다(단위:천원).  
(당반기)

회사명	기초	증가	감소	반기말
(주)대유플러스(구.대유서비스)	2,048,095	-	(651,667)	1,396,429
(주)대유플러스	-	2,000,000	(2,000,000)	-
(주)대유희딩스	11,785,000	791,280	-	12,576,280
(주)동강홀딩스	9,148,314	467,286	(1,541,603)	8,073,997
임직원	1,207,348	-	-	1,207,348
합 계	24,188,757	3,258,566	(4,193,269)	23,254,054

(전반기)

회사명	기초	증가	감소	반기말
(주)동강홀딩스	6,619,247	1,587,000	(317,400)	7,888,847
(주)대유희딩스	12,285,000	6,000,000	(17,330,000)	955,000
(주)대유플러스	4,600,000	-	(4,600,000)	-
(주)대유킴로벌	-	4,000,000	(4,000,000)	-
(주)대유서비스	3,072,143	-	(558,571)	2,513,571
임직원	1,337,488	-	(90,141)	1,247,348
합 계	27,913,879	11,587,000	(26,896,112)	12,604,767

36.5 당반기 및 전반기 중 현재 특수관계자에 대한 차입거래내역은 다음과 같습니다(단위:천원).  
(당반기)

회사명	기초	증가	감소	반기말
(주)대유플러스	1,450,000	2,060,000	(2,130,000)	1,380,000
(주)대유희딩스	277,750	947,100	(1,182,600)	42,250
(주)동강레저	600,000	-	-	600,000
(주)동강홀딩스	-	1,221,095	(223,655)	997,440
임직원	471,000	-	-	471,000
합 계	2,798,750	4,228,195	-3,536,255	3,490,690

(전반기)

회사명	기초	증가	감소	반기말
(주)동강홀딩스	420,000	80,000	-	500,000
(주)대유홀딩스	-	160,000	-	160,000
(주)대유에이피	-	400,000	(400,000)	-
(주)동강레저	600,000	-	-	600,000
임직원	471,000	-	-	471,000
합 계	1,491,000	640,000	(400,000)	1,731,000

### 36.6 주요경영진에 대한 보상

연결실체의 주요 경영진은 이사(등기 및 비등기), 이사회 의 구성원, 재무책임자 및 내부감사책임자를 포함하고 있습니다. 종업원 용역의 대가로서 주요 경영진에게 지급되었거나 지급될 보상금액은 다음과 같습니다(단위:천원).

구 분	당반기		전반기	
	3개월	누적	3개월	누적
급여	896,042	1,748,434	794,254	1,593,008
퇴직급여(기여금납부액)	268,833	519,606	247,110	494,977
주식기준보상	24,798	49,597	-	-
합 계	1,189,673	2,317,637	1,041,364	2,087,985

36.7 당반기말 현재 연결실체가 특수관계자에게 제공한 지급보증의 내역은 다음과 같습니다(단위:천원).

제공받은 기업	지급보증처	보증금액	주채무잔액
(주)대유글로벌	현대글로벌비스	10,000,000	16,292,643
(주)대유홀딩스	국민은행 외	19,146,250	14,900,000
(주)동강레저	국민은행	360,000	160,000
(주)수피위니아	신한은행	6,000,000	5,000,000
(주)대유서비스	신한은행 외	9,240,000	6,112,222
대유몽베르제일차(유)	삼익신협 외	32,400,000	27,000,000
대유몽베르제이차(유)	아주저축은행	10,400,000	8,000,000
(주)대우전자	푸른상호저축은행 외	13,000,000	10,000,000
합 계		100,546,250	87,464,865

36.8 당반기말 현재 연결실체가 타인(특수관계자 포함)으로부터 제공받은 지급보증의 내역은 다음과 같습니다.

제공한 기업	지급보증내역	금융기관	보증한도	채무잔액	단위
(주)동강홀딩스	차입금 지급보증	금융기관	10,000,000	3,400,000	천원
서울보증보험	보증서 외	거래처 등	4,034,052	-	천원
건설공제조합	보증서 외	거래처 등	857,000	-	천원
신용보증기금	보증서 외	금융기관	334,000	-	천원
신한은행	외화사채	거래처 등	9,000	-	천USD

36.9 당반기말 현재 연결실체가 특수관계자에게 제공한 담보의 내역은 다음과 같습니다(단위:천원).

담보제공자산	담보설정액	채무자	담보제공액	제공한담보내역
매출채권	858,525	연결실체	5,525,000	양도담보
단기예치금	2,000,000	(주)대유희딩스	2,000,000	질권
재고자산	699,229	연결실체	699,229	양도담보
유형자산	280,510,380	연결실체	233,665,700	근저당권, 수익권증서
유형자산		대유몽베르제일차(유)	35,400,000	수익권증서발급액
유형자산		대유몽베르제일차(유)	10,400,000	근질권, 수익권증서
유형자산		(주)동강홀딩스	4,200,000	근저당권
기타포괄손익-공정가치금융자산	341,296	연결실체	341,296	질권
투자부동산	44,555,862	연결실체	19,358,000	근저당권
투자부동산		(주)대유희딩스	6,000,000	근저당권
종속기업투자주식(*)	-	연결실체	24,600,000	질권

(\*)내부거래제거로 인해 연결채무제표에 표시되지 않지만, 당반기말 현재 연결실체가 보유중인 (주)대유위니아 보통주식 17,053,048주가 연결실체의 장기차입금 18,464백만원과 관련하여 금융기관에 담보제공(질권설정)되어 있으며, 이로 인해 종속회사로부터 배당을 통한 자금이전에 제약사항이 있습니다.

### 36.10 제공받은 담보자산

당반기말 현재 금융기관 차입금과 관련하여 (주)대유희딩스로부터 (주)대유펠러스 보통주식 3,000,000주를 담보로 제공받고 있습니다.

36.11 당반기말 현재 연결실체는 (주)대유희딩스와 자동차시트사업 관련 지적재산권의 사용 및 경영자문 등의 용역을 제공받는 컨설팅계약을 체결하고 있습니다.

### 37. 우발채무와 약정사항

37.1 당반기말 현재 만기가 미도래한 배서하거나 할인한 채권의 내역은 다음과 같습니다(단위:천원).

구 분	총액	양도거래	차입거래
할인어음	61,590,522	47,764,251	13,826,271
배서어음	1,188,650	1,188,650	-
합 계	62,779,172	48,952,901	13,826,271

37.2 당반기말 현재 연결실체는 당기 이전에 분할신설된 법인에 대해 분할기일 이전의 채무에 대해 연대하여 책임을 부담하고 있는 바, 그 내역은 다음과 같습니다.

회사명	분할기일	분할방법
(주)대유플러스(*)	2009년 10월 06일	물적분할

(\*)과거에 (주)동강홀딩스의 주식사업부 인적분할 및 해당회사와의 합병으로 인해 합병법인 (주)대유플러스가 설립되었으며 기존의 연대책임이 합병법인으로 승계되었습니다.

37.3 당반기말 현재 연결실체의 금융기관 차입약정내역은 다음과 같습니다(단위: 천원, 천USD).

용도	금융기관	약정금액	실행금액	미사용	통화
일반자금	산업은행 외	109,783,204	72,547,140	37,236,064	천원
시설자금	우리은행 외	39,500,000	33,350,000	6,150,000	천원
구매자금	신한은행 외	7,800,000	7,623,307	176,693	천원
매출채권	신한은행 외	125,700,000	38,840,672	86,859,328	천원
유산스	신한은행 외	31,000	25,768	5,232	천USD
신용장	한국수출입은행	29,500	10,573	18,927	천USD
선물환	우리은행 외	3,414	1,000	2,414	천USD
합 계		282,783,204	152,361,119	130,422,085	천원
		63,914	37,341	26,573	천USD

37.4 통상임금에 관한 대법원 전원합의체 판결에 따라 정기적·일률적·고정적으로 지급되는 정기 상여금 및 각종 수당은 통상임금에 포함하여야 합니다. 그러나 연결실체는 정기상여금의 통상임금 포함에 따라 종업원에게 추가적으로 지급할 가능성이 높지 않다고 판단하여 재무제표에 이와 관련된 총 당부채를 계상하지 아니하였습니다.

### 37.5 공동사업약정

연결실체는 (주)동강홀딩스와 공동사업약정을 체결하고, 주식회사 동우로부터 경기도 포천시 소재 36홀 회원제 골프장시설을 공동으로 양수하여 운영(민법상의 조합계약)하고 있으며, 연결실체는 공동사업약정의 성격에 따라 동 공동약정을 공동지배사업으로 인식하고있으며, 공동사업과 관련된 자산과 부채를 공동사업약정비율에 따라 연결실체의 자산과 부채로 계상하였습니다. 또한 연결실체는 공동사업과 관련된 부채와 관련하여 조합의 채권자에 대해 공동사업약정 연결실체로서 책임을 부담합니다.

당반기말 현재 공동사업과 관련한 재무상황과 연결실체가 인식한 내역은 다음과 같습니다(단위:천원).

과 목	공동사업	연결실체인식	비율
유동자산	7,389,984	3,480,682	47.10%
비유동자산	197,467,975	93,007,416	
유동부채	28,609,536	13,475,091	
비유동부채	74,316,162	35,002,912	
자본총계	101,932,261	48,010,095	
매출액	5,741,311	2,704,157	
영업손익	(1,427,906)	(672,544)	
당반기손익	(1,949,429)	(918,181)	

### 37.6 담보대출 및 부동산신탁

연결실체는 입회보증금 반환자금 및 기존차입금 차환 등을 위해 대유몽베르제일차(유), 대유몽베르제이차(유)로부터 각각 6,975백만원, 3,768백만원을 차입하고 있으며, 연결실체와 (주)동강홀딩스는 대유몽베르제일차(유)와 대유몽베르제이차(유)가 대주단으로부터 각각 27,000백만원과 8,000백만원의 차입이 이루어지도록 주식 37.5의 공동사업과 관련된 유형자산을 생보부동산신탁에 신탁하였습니다. 대유몽베르제일차(유)는 대주단에게 차입금의 120%를 한도로 수익권증서 및 근저당권설정 등을 통한 담보제공, 공동사업당사자의 연대보증 제공, 연결실체의 자금보충약정 및 조건부채무인수, 운영권의 담보제공, 보험금 근질권 제공 등을 통해 신용보강을 제공하고 있습니다.

또한 대유몽베르제이차(유)는 아주저축은행(주)에게 차입금의 130%를 한도로 수익권증서 및 부동산 신탁에 대해 근질권 등을 통한 담보제공, 공동사업당사자의 연대보증 제공 등을 통해 신용보강을 제공하고 있습니다.

37.7 당반기말 현재 연결실체는 제조물책임 및 입회보증금반환 등과 관련하여 소송이 진행중에 있으며, 해당 소송의 결과에 대한 합리적인 예측이 불가능하고 자원의 유출금액 및시기가 불확실하며, 연결실체의 재무제표에 미치는 영향은 중요하지 아니할 것으로 추정하고 있습니다.

### 37.8 대유위니아 주식매수선택권(Put-option)풋옵션 관련 약정

연결실체는 2014년(주)대유위니아 경영권 인수시 매도자에게 주식매수청구권 및 손실보전약정을 부여하였고, 당반기말 현재 약정상 내역은 다음과 같이 변경되었습니다.

- ① 주식매수선택권 대상주식 : (주)대유위니아 발행주식 6,056,743주
- ② 주식매수선택권 계약자에 관한 사항
  - 부여자 : (주)대유에이텍 외 2인
  - 부여받은자 : 유한회사 씨앤알제이호 투자목적회사, 수피위니아PEF
- ③ 주식매수선택권 행사조건  
발행회사의 영업실적이 약정상 정해진 수준에 미달시 약정상 매매가격으로 매수할 것을 청구하거나, 발생한 손실을 보전해줄 것을 청구할 수 있습니다.
- ④ 주식매수청구권 행사가능기간 : 주식양수도계약의 거래종결일~5년이내

연결실체는 이러한 계약을 금융부채요건에 충족하는 것으로 판단하고 있으며, 주식매수청구권이 부여된 거래에 대해서는 상환금액의 현재가치에 해당하는 금액인 15,134백만원을 장기미지급금으로 계상하고 동액을 기타자본에서 차감하고 있으며, 매기 유효이자율법에따른 상각액을 이자비용으로 인식하고 있습니다.

또한 주식매수청구권이 부여되지 않은 계약은 파생금융상품으로 분류하고 공정가치 변동분을 파생상품평가이익(손실)로 인식하고 있습니다(주석34 참조).

### 37.9 하자보증관련

연결실체는 자동차사업부 및 가전사업부의 매출과 관련하여 매출처 및 일반소비자에게 관련법령 및 연결실체가 자체적으로 일정기간 하자보증을 제공하고 있으며, 이와 관련하여 연결실체의 매입처로부터 매입과 관련하여 하자보증을 받고 있습니다

### 38. 영업부문공시

38.1 연결실체의 사업별 부문에 대한 일반정보는 다음과 같습니다.

구 분	분류기준	주요재화 및 용역	주요고객	지역
자동차	생산제품에 의한 분류	자동차 부품 제조, 판매	현대·기아자동차 등	대한민국
가전제품	생산제품에 의한 분류	가전제품 제조, 판매	외부고객	국내 및 해외
임대	제공용역에 따른 분류	부동산 임대	외부고객	대한민국
소재	생산제품에 의한 분류	비철금속 제조 및 판매	대유합금	대한민국
레저	제공용역에 따른 분류	부동산 임대	외부고객	대한민국
기타	생산제품에 의한 분류	태양광모듈, 상품유통, 건설업 등	외부고객	대한민국

38.2 당반기와 전반기의 사업별 부문에 대한 일반정보는 다음과 같습니다(단위:천원).

(당반기)

구 분	자동차	임대	소재	가전제품	레저	기타	합 계
총매출액	224,187,175	1,719,630	32,783,371	190,075,873	4,144,621	24,665,019	477,575,689
내부거래매출	(4,244,920)	(444,324)	(38,079)	(817,529)	(65,962)	(4,877,968)	(10,488,782)
포괄손익계산서상 매출액	219,942,255	1,275,306	32,745,292	189,258,344	4,078,659	19,787,052	467,086,907
세전이익	4,219,553	421,077	(1,408,448)	(34,958,130)	(1,186,372)	869,359	(32,042,962)
총자산	275,907,070	29,619,592	55,141,071	472,443,193	106,563,545	52,213,763	991,888,235
총부채	278,990,578	13,656,607	45,823,344	362,695,702	69,622,708	36,697,340	807,486,279

(전반기)

구 분	자동차	임대	소재	가전제품	레저	기타	합 계
총매출액	210,958,623	902,898	60,879,222	165,996,373	2,532,116	38,756,298	480,025,530
내부거래매출	(271,150)	(470,094)	-	(854,440)	(104,577)	(12,249,498)	(13,949,758)
포괄손익계산서상 매출액	210,687,473	432,804	60,879,222	165,141,933	2,427,539	26,506,800	466,075,772
세전이익	9,780,255	907,213	649,531	(33,641,378)	(86,522)	(4,529,157)	(26,920,057)
총자산	230,571,569	27,901,307	54,850,268	399,907,536	99,286,113	62,331,244	874,848,038
총부채	231,099,833	13,974,731	51,701,024	291,634,132	63,440,888	46,273,895	698,124,504

39. 현금흐름표

39.1 당반기와 전반기의 영업현금흐름에 대한 조정내역은 다음과 같습니다(단위:천원).

구 분	당반기	전반기
감가상각비	13,997,187	13,612,590
복리후생비	121,003	138,811
주식보상비용	49,597	33,064
퇴직급여	3,041,731	2,950,190
대손상각비	87,491	87,342
기타의대손상각비	159,201	-
지급수수료	65,679	115,884
이자비용	8,567,558	7,055,717
총당부채전입액	3,447,208	-
판매보증비	-	1,266
무형자산상각비	710,452	1,262,544
경상연구개발비	623,970	-
매출채권처분손실	-	3,026
당기손익공정가치측정금융자산평가손실	24,782	-
유형자산처분손실	-	58,485
무형자산처분이익	(1,712)	-
무형자산처분손실	-	5,060
파생상품평가손실	354,492	1,172,128
총당부채환입액	(104)	4,240,405
조기상환수수료	-	76,716
외화환산손실	3,338,112	566,704
잡손실	640,147	967,007
법인세비용	1,466,190	2,548,215
이자수익	(585,409)	(816,489)
대손총당금환입	(23,303)	(590)
지분법평가이익	(1,808,293)	(3,770,673)
관계기업주식처분이익	(4,303,307)	-
종속기업투자주식처분이익	(366,577)	-
유형자산처분이익	(1,007)	(163,085)
매각예정비유동자산처분이익	(37,435)	-
사채상환이익	(131,579)	-
외화환산이익	(571,658)	(37,636)
파생상품평가이익	(793,018)	(41,275)
배당금수익	-	-
외환차익	(34,065)	-



잡이익	-	(1,519)
법인세수익	(1,297,769)	(3,908,790)
합 계	26,739,562	26,155,097

39.2 당반기와 전반기의 영업활동으로 인한 자산과 부채의 변동은 다음과 같습니다(단위:천원).

구 분	당반기	전반기
매출채권의 증가	(32,339,406)	(94,817)
기타수취채권의 증가	(4,391,925)	(2,408,586)
기타유동자산의 감소(증가)	(31,299,541)	1,864,719
재고자산의 감소(증가)	567,659	(4,287,586)
장기수취채권의 감소	429,661	-
기타비유동자산의 감소(증가)	65,770	(1,348,968)
매입채무의 증가(감소)	13,076,523	(13,047,959)
기타지급채무의 증가	4,350,307	13,852,413
기타유동부채의 감소	(6,439,833)	(2,965,619)
총당부채의 감소	(5,194,150)	(4,907,543)
장기기타지급채무의 감소	(1,619,358)	(84,542)
기타비유동부채의 감소	-	(1,996,540)
계약부채의 증가	72,283	-
퇴직금의 지급	(1,504,434)	(494,522)
사외적립자산의 변동	864,793	36,697
합 계	(63,361,651)	(15,882,853)

39.3 당반기와 전반기의 현금유출입이 없는 주요거래는 다음과 같습니다.

구 분	당반기	전반기
관계기업투자의 매각예정비유동자산분류	17,392,631	-
건설중인 자산의 본계정대체	10,565,473	3,087,281
장기차입금의 유동성대체	4,826,763	10,351,587
전환사채의 유동성대체	-	18,783,761
투자부동산의 유형자산대체	-	12,746,887

40. 비용의 성격별 분류

당반기와 전반기 중 발생한 비용의 성격별로 분류한 내역은 다음과 같습니다(단위:천원).

구 분	당반기		전반기	
	3개월	누적	3개월	누적
원재료 및 상품의 매입	220,668,527	385,704,324	192,249,094	361,252,251
재고자산의 변동	(21,682,870)	(45,106,006)	2,595,532	(7,698,483)
종업원급여비용	27,075,782	49,560,264	24,404,682	47,528,734
수도광열비용	865,957	1,987,962	649,049	1,673,695
유무형자산상각비	6,114,326	12,571,599	5,276,422	11,214,746
세금과공과	1,598,780	1,994,908	449,460	925,845
외주용역비용	22,871,840	45,049,370	21,245,960	41,446,047
기타비용	24,130,557	42,183,167	16,042,623	32,725,828
합 계	281,642,900	493,945,588	262,912,823	489,068,664

41. 금융상품 범주분류

41.1 당반기말과 전기말 현재 금융자산의 범주구분은 다음과 같습니다(단위:천원).  
(당반기말)

구분	상각후원가	당기손익-공정가치측정 금융자산	기타포괄손익-공정가치측 정 금융자산(지분증권)	합계
현금및현금성자산	24,596,713	-	-	24,596,713
단기예치금	2,154,976	-	-	2,154,976
매출채권	228,251,940	-	-	228,251,940
기타수취채권	43,125,657	-	-	43,125,657
장기예치금	1,061,930	-	-	1,061,930
장기수취채권	8,264,116	-	-	8,264,116
공정가치측정금융자 산	-	11,875,953	35,166,604	47,042,558
파생상품자산	-	343,849	-	343,849
합계	307,455,331	12,219,803	35,166,604	354,841,738

(전기말)

구분	매도가능금융자산	대여금및수취채권	합계
현금및현금성자산	-	18,613,952	18,613,952
단기예치금	-	2,004,273	2,004,273
매출채권	-	195,340,281	195,340,281
기타수취채권	-	34,921,124	34,921,124
장기예치금	-	1,064,282	1,064,282
장기수취채권	-	9,409,588	9,409,588
매도가능증권	15,159,342	-	15,159,342
합계	15,159,342	261,353,500	276,512,842

41.2 당반기말과 전기말 현재 금융부채의 범주구분은 다음과 같습니다(단위:천원).  
(당반기말)

구분	상각후원가	당기손익-공정가치측정 금융부채	기타	합계
매입채무	251,187,851	-	-	251,187,851
단기차입금	193,836,475	-	-	193,836,475
기타지급채무	54,705,285	-	-	54,705,285
기타유동부채	26,284,359	-	-	26,284,359
계약부채	839,036			839,036
유동성장기부채	30,898,406	-	-	30,898,406
장기차입금	56,210,815	-	-	56,210,815
회사채	69,548,457	-	-	69,548,457
장기기타지급채무	45,482,051	-	-	45,482,051
파생상품부채	-	4,610,623	-	4,610,623
전환상환우선주부채	11,889,315	-	-	11,889,315
금융리스부채	-	-	606,179	606,179
기타비유동부채	3,340,271	-	-	3,340,271
합계	744,222,321	4,610,623	606,179	749,439,123

(전기말)

구분	당기손익인식	상각후원가	금융부채아님	합계
매입채무	-	238,304,904	-	238,304,904
장단기차입금	-	218,570,955	-	218,570,955
기타지급채무	-	53,641,390	-	53,641,390
기타유동부채	-	-	23,810,444	23,810,444
회사채	-	29,689,768	-	29,689,768
장기기타지급채무	-	44,544,577	-	44,544,577
파생상품부채	5,276,309	-	-	5,276,309
전환상환우선주부채	-	12,667,670	-	12,667,670
금융리스부채	-	701,690	-	701,690
기타비유동부채	-	-	3,340,271	3,340,271
합계	5,276,309	598,120,954	27,150,715	630,547,978

41.3 당반기와 전반기의 금융상품의 범주별순손익은 다음과 같습니다(단위:천원).

(당반기)

구 분	금융수익	금융비용	합계
당기손익-공정가치측정금융자산	131,977	(24,782)	107,195
기타포괄손익-공정가치측정금융자산	20,212	-	20,212
상각후원가측정금융자산	1,795,500		1,795,500
상각후원가측정금융부채		(13,142,126)	(13,142,126)
파생금융상품	1,276,164	(916,873)	359,291
합 계	3,223,852	(14,083,780)	(10,927,533)

(전반기)

구 분	금융수익	금융비용	합계
당기손익항목	1,709	(1,177)	533
대여금및수취채권	714	(3)	711
상각후원가	-	(3,064)	(3,064)
합 계	2,423	(4,244)	(1,821)

41.4 당반기말과 전기말 현재 재무상태표에서 공정가치로 후속측정되는 금융상품의 공정가치를 공정가치 서열체계 수준별로 분류한 내역은 다음과 같습니다(단위:천원).

(당반기말)

과목명	수준1	수준2	수준3	합계
기타포괄손익-공정가치금융자산	3,297,843	-	43,744,714	47,042,558
파생상품자산	-	343,849	-	343,849
파생상품부채	-	4,610,623	-	4,610,623

(전기말)

과목명	수준1	수준2	수준3	합계
매도가능증권	7,810,904	-	9,928,214	17,739,118
파생상품자산	-	41,275	-	41,275
파생상품부채	-	2,013,521	-	2,013,521

공정가치 측정의 투입변수 특징에 따른 공정가치 서열체계는 다음과 같습니다.

- 수준 1 : 동일한 자산이나 부채에 대한 시장 공시가격
- 수준 2 : 시장에서 관측가능한 투입변수를 활용한 공정가치

(단, Level 1에 포함된 공시가격은 제외)

- 수준 3 : 관측가능하지 않은 투입변수를 활용한 공정가치

활성시장에서 거래되는 금융상품의 공정가치는 보고기간 말 현재 고시되는 시장가격에 기초하여 산정됩니다. 거래소, 판매자, 중개인, 산업집단, 평가기관 또는 감독기관을 통해 공시가격이 용이하게 그리고 정기적으로 이용가능하고, 그러한 가격이 독립된 당사자 사이에서 정기적으로 발생한 실제 시

장거래를 나타낸다면, 이를 활성시장으로 간주합니다. 회사가 보유하고 있는 금융자산의 공시되는 시장가격은 매입호가입니다. 이러한 상품들은 수준1에 포함됩니다. 수준1에 포함된 상품들은 대부분 단기매매 또는 매도가능으로 분류된 KOSPI주가지수, KOSDAQ 주가지수에 속한 상장된 지분상품으로 구성됩니다.

활성시장에서 거래되지 아니하는 금융상품(예: 장외파생상품)의 공정가치는 평가기법을 사용하여 결정하고 있습니다. 이러한 평가기법은 가능한 한 관측가능한 시장정보를 최대한 사용하고 기업특유정보를 최소한으로 사용합니다. 이때, 해당 상품의 공정가치 측정에 요구되는 모든 유의적인 투입변수가 관측가능하다면 해당 상품은 수준2에 포함됩니다.

만약 하나 이상의 유의적인 투입변수가 관측가능한 시장정보에 기초한 것이 아니라면 해당 상품은 수준3에 포함됩니다.

금융상품의 공정가치를 측정하는 데에 사용되는 평가기법에는 다음이 포함됩니다.

- 유사한 상품의 공시시장가격 또는 딜러가격
- 이자율스왑의 공정가치는 관측가능한 수익률곡선에 따른 미래 추정 현금흐름의 현재가치로 계산
- 선물환의 공정가치는 보고기간 말 현재의 선도환율을 사용하여 해당 금액을 현재가치로 할인하여 측정
- 나머지 금융상품에 대해서는 현금흐름의 할인기법 등의 기타 기법 사용

위와 같은 공정가치 추정금액은 일부 선물환 거래를 제외하고는 모두 수준 2에 포함됩니다.

## 42. 금융위험관리

### 42.1 재무위험요소

연결실체는 여러 활동으로 인하여 시장위험, 신용위험 및 유동성 위험과 같은 다양한 금융위험에 노출되어 있습니다. 연결실체의 전반적인 위험관리프로그램은 금융시장의 예측불가능성에 초점을 맞추고 있으며 재무성과에 잠재적으로 불리할 수 있는 효과를 최소화하는데 중점을 두고 있습니다. 이러한 위험관리는 이사회에서 승인한 정책에 따라 재경팀에 의해 이루어지고 있으며, 회사의 재경팀은 회사의 타부서들과 긴밀한 협조하에 재무위험을 식별하고 있습니다.

#### 1) 외환위험관리

연결실체의 환위험은 외화로 표시된 화폐성자산과 화폐성부채의 환율변동과 관련하여 발생하고 있습니다. 당반기말 및 전기말 현재 외화로 표시된 화폐성자산 및 화폐성부채의 장부금액은 다음과 같습니다(단위: 천원).

환종	자산		부채	
	당반기말	전기말	당반기말	전기말
USD	9,957,475	6,074,077	81,556,350	43,584,259
CNY	455,742	396,929	-	-
EUR	67,899	66,969	-	-
합 계	10,481,117	6,537,975	81,556,350	43,584,259

상기 외화자산·부채의 장부금액은 환율의 변동위험에 노출되어 있으며, 당반기말 현재 다른 모든 변수가 일정하고 외화에 대한 원화의 환율이 10% 변동시 연결실체의 세전손익은 7,108백만원(전기말 3,704백만원)이 변동합니다.

연결실체는 경상적인 거래와 관련이 없는 외환거래를 금지하고 있으며, 환율의 변동 등 환위험을 주기적으로 모니터링, 평가 및 관리하고 있습니다.

#### 2) 이자율위험

이자율 위험은 미래의 시장 이자율 변동에 따라 예금 또는 차입금 등에서 발생하는 이자수익 및 이자비용이 변동될 위험을 뜻하며, 이는 주로 변동금리부 조건의 예금과 차입금에서 발생하고 있습니다. 연결실체의 이자율 위험관리의 목표는 이자율 변동으로 인한 불확실성과 순이자비용의 최소화를 추구함으로써 기업의 가치를 극대화하는데 있습니다.

다른 모든 변수가 일정하고 이자율의 100bp 변동시 연결실체의 세전에 미치는 영향은 주석15에서 설명하고 있습니다.

#### 3) 가격위험

연결실체는 공정가치로 측정하는 금융상품에서 발생하는 가격변동위험에 노출되어 있습니다. 지분상품은 매매목적이 아닌 전략적 목적으로 보유하고 있으며, 연결실체는 해당 투자자산을 활발하게 매매하고 있지는 않습니다.

### 42.2 신용위험관리

신용위험이란 고객이나 거래상대방이 금융상품에 대한 계약상의 의무를 이행하지 않아 연결실체가 재무손실을 입을 위험을 의미합니다. 주로 거래처에 대한 매출채권 및 기타채권과 투자자산에서 발생하며, 동자산의 장부금액은 신용위험에 노출된 최대한도입니다.

#### 42.3 유동성위험관리

유동성위험이란 연결실체가 금융부채에 관련된 의무를 충족하는 데 어려움을 겪게 될 위험을 의미합니다. 연결실체의 유동성 관리방법은 재무적으로 어려운 상황에서도 받아들일수 없는 손실이 발생하거나, 연결실체의 신용도에 손상을 입힐 위험 없이, 만기일에 부채를 상환할수 있는 충분한 유동성을 유지하도록 하는 것입니다. 연결실체의 영업활동 및 차입금 또는 자본 조달로부터의 현금흐름은 연결실체의 정상적인 영업활동 및 투자활동 등에 필요한 현금 소요량을 충족하여 왔습니다. 연결실체가 자금을 영업활동을 통해서 창출하지 못하는 상황에 처하는 경우에는 외부차입 및 사채 발행 등을 통한 자금조달을 할 수 있습니다. 연결실체는 일시적으로 발생할 수 있는 유동성위험을 관리하기 위하여, 금융기관과 한도대출약정을 체결하고 있습니다(주석 37참조).

한편, 당반기말 및 전기말 현재 유동성위험 분석내역은 다음과 같습니다(단위:천원).  
(당반기말)

계정과목	장부금액	계약상현금흐름	1년이내	1년 초과
무이자부금융부채	351,375,187	355,198,875	305,893,136	49,305,739
이자부금융부채	362,989,647	694,124,918	231,308,855	462,816,063
합 계	714,364,834	1,049,323,792	537,201,990	512,121,802



(전기말)

계정과목	장부금액	계약상현금흐름	1년이내	1년 초과
무이자부금융부채	336,490,871	339,863,238	291,978,391	47,884,847
이자부금융부채	261,630,083	286,214,633	162,100,344	124,114,289
합 계	598,120,954	626,077,871	454,078,735	171,999,136

#### 42.4 자본위험관리

연결실체의 경영진은 계속기업으로서 주주 및 채권자 그리고 기타 이해당사자들에게 신뢰를 유지하고, 향후 사업의 발전을 지탱하기 위한 적정자본구조를 유지하는 것을 목표로 회사의 자본을 관리하고 있습니다. 회사의 경영진은 자본구조를 주기적으로 검토하고 있으며, 장단기 자금차입, 회사채발행 및 유상증자 등을 통하여 최적의 자본구조를 유지하고 있습니다. 연결실체의 자본구조는 차입금에서 현금및현금성자산(금융기관예치금 포함) 등을 차감한 순부채와 자본으로 구성되어 있으며, 연결실체의 전반적인 자본위험관리정책은 전기와 동일합니다.

한편, 당반기말과 전기말 현재 연결실체가 자본으로 관리하고 있는 항목의 내역은 다음과 같습니다 (단위:천원).

구 분	당반기말	전기말
총차입금(*1)	362,989,647	261,630,083
차감: 현금및현금성자산(*2)	(27,813,619)	(21,682,507)
순차입금	335,176,028	239,947,576
자본총계	184,401,956	210,577,824
총자본차입금비율	181.76%	113.95%

(\*1) 장단기차입금, 회사채, 전환상환우선주부채, 금융리스부채 포함

(\*2) 현금및현금성자산, 장단기에치금 포함

## 4. 재무제표

### 가. 재무상태표

#### 재무상태표

제 64 기 반기말 2018.06.30 현재

제 63 기말 2017.12.31 현재

(단위 : 원)

	제 64 기 반기말	제 63 기말
자산		
유동자산	104,576,700,974	84,536,097,353
현금및현금성자산	9,183,848,166	5,972,762,652
단기예치금	2,000,000,000	2,000,000,000
매출채권	55,598,873,877	41,813,923,449
기타수취채권	24,496,210,182	26,049,021,771
재고자산	1,841,812,870	1,719,303,254
기타유동자산	11,141,002,135	6,981,086,227
당기법인세자산	314,953,744	
매각예정비유동자산	17,392,631,013	
비유동자산	281,405,031,492	274,664,322,986
장기예치금	719,836,000	565,660,000
장기수취채권	2,994,130,717	3,552,702,145
매도가능증권		14,090,516,386
당기손익공정가치금융자산	5,234,657,413	
기타포괄손익공정가치금융자산	38,805,683,477	
관계기업투자주식	10,658,005,070	29,251,036,583
종속기업투자주식	120,218,418,613	120,198,368,061
유형자산	45,078,304,848	55,474,357,993
투자부동산	45,434,711,746	38,877,356,192
무형자산	12,261,283,608	12,654,325,626
기타비유동금융자산		
자산총계	403,374,363,479	359,200,420,339
부채		
유동부채	239,411,490,366	224,471,567,348
매입채무	127,410,105,546	109,734,836,234
단기차입금	81,569,577,511	71,249,156,977
미지급금및기타지급채무	2,434,952,107	4,646,400,354
기타유동부채	11,917,170,818	3,236,483,549

유동성장기차입금	1,529,166,656	1,529,166,656
전환상환우선주부채	11,889,315,244	12,667,669,782
회사채	1,125,142,692	19,668,355,603
파생상품부채	352,472,545	481,892,282
당기법인세부채	1,183,587,247	1,257,605,911
비유동부채	36,873,521,306	14,617,565,837
장기차입금	993,749,996	1,758,333,324
순확정급여부채	276,655,482	273,632,775
장기기타지급채무	1,662,880,000	2,099,340,000
사채	20,919,290,979	
파생상품부채	10,159,051,256	9,317,795,876
이연법인세부채	2,861,893,593	1,168,463,862
부채총계	276,285,011,672	239,089,133,185
자본		
자본금	50,171,366,000	49,689,816,000
주식발행초과금	45,221,947,406	44,575,458,582
기타자본	17,195,329,498	10,887,726,624
이익잉여금	14,500,708,903	14,958,285,948
자본총계	127,089,351,807	120,111,287,154
부채와자본총계	403,374,363,479	359,200,420,339

나. 포괄손익계산서

포괄손익계산서

제 64 기 반기 2018.01.01 부터 2018.06.30 까지

제 63 기 반기 2017.01.01 부터 2017.06.30 까지

(단위 : 원)

	제 64 기 반기		제 63 기 반기	
	3개월	누적	3개월	누적
매출액	103,951,214,146	194,457,109,974	94,004,421,568	186,667,192,144
매출원가	94,371,801,187	175,911,228,936	83,340,469,159	165,014,347,785
매출총이익	9,579,412,959	18,545,881,038	10,663,952,409	21,652,844,359
판매비와관리비	6,367,049,706	12,692,802,017	6,211,104,114	12,349,693,916
영업이익(손실)	3,212,363,253	5,853,079,021	4,452,848,295	9,303,150,443
기타수익	278,872,965	342,714,974	104,591,024	166,815,967
기타비용	154,364,701	355,163,395	226,040,386	320,111,630
종속관계기업투자손익	835,305,762	835,305,762		3,334,312,800
금융수익	(4,031,313,847)	819,018,370	2,043,611,251	2,423,232,121
금융비용	2,547,467,629	4,132,293,631	2,418,768,180	4,243,943,581
법인세비용차감전순이익(손실)	(2,406,604,197)	3,362,661,101	3,956,242,004	10,663,456,120
법인세비용	(246,869,719)	906,983,341	1,126,609,107	2,132,691,224
당기순이익(손실)	(2,159,734,478)	2,455,677,760	2,829,632,897	8,530,764,896
기타포괄손익	(2,530,258,658)	2,244,323,721	253,131,818	760,571,355
당기손익으로 재분류가능			253,131,818	760,571,355
매도가능금융자산평가			253,131,818	760,571,355
후속재분류 불가	(2,530,258,658)	2,244,323,721		
기타포괄손익-매도가능증권평가	(2,530,258,658)	2,244,323,721		
총포괄손익	(4,689,993,136)	4,700,001,481	3,082,764,715	9,291,336,251
주당이익				
기본주당이익(손실) (단위 : 원)	(24.1)	24.9	26	83.3
희석주당이익(손실) (단위 : 원)	(24.1)	24.9	26	83.3

## 다. 자본변동표

### 자본변동표

제 64 기 반기 2018.01.01 부터 2018.06.30 까지

제 63 기 반기 2017.01.01 부터 2017.06.30 까지

(단위 : 원)

			자본				
			자본금	주식발행초과금	기타자본	미처분이익잉여금(미처리결손금)	자본 합계
2017.01.01 (기초자본)			49,645,512,500	44,473,405,263	12,098,245,304	12,332,850,086	118,550,013,153
회계정책의 변경 누적효과							
수정후 기초자본			49,645,512,500	44,473,405,263	12,098,245,304	12,332,850,086	118,550,013,153
자본의 변동	총포괄손익	당기순이익(손실)				8,530,764,896	8,530,764,896
		매도가능증권평가			760,571,355		760,571,355
	자본에 직접 반영된 소유주와의 거래	전환권의 행사	44,303,500	94,331,999	(33,554,063)		105,081,436
		주식보상비용			33,064,444		33,064,444
		현금배당				(1,963,265,819)	(1,963,265,819)
		전환상환우선주의 행사					
		전환사채의 상환					
		전환사채 발행					
		2017.06.30 (기말자본)		49,689,816,000	44,567,737,262	12,858,327,040	18,900,349,163
2018.01.01 (기초자본)			49,689,816,000	44,575,458,582	10,887,726,624	14,958,285,948	120,111,287,154
회계정책의 변경 누적효과					4,750,104,219	(196,044,490)	4,554,059,729
수정후 기초자본			49,689,816,000	44,575,458,582	15,637,830,843	14,762,241,458	124,665,346,883
자본의 변동	총포괄손익	당기순이익(손실)				2,455,677,760	3,639,265,007
		매도가능증권평가			2,244,323,721		2,244,323,721
	자본에 직접 반영된 소유주와의 거래	전환권의 행사					
		주식보상비용			49,596,666		49,596,666
		현금배당				(2,717,210,315)	(2,717,210,315)
		전환상환우선주의 행사	481,550,000	646,488,824			1,128,038,824
		전환사채의 상환			(3,944,227,921)		(3,944,227,921)
		전환사채 발행			3,207,806,189		3,207,806,189
2018.06.30 (기말자본)		50,171,366,000	45,221,947,406	17,195,329,498	14,500,708,903	127,089,351,807	

라. 현금흐름표

현금흐름표

제 64 기 반기 2018.01.01 부터 2018.06.30 까지

제 63 기 반기 2017.01.01 부터 2017.06.30 까지

(단위 : 원)

	제 64 기 반기	제 63 기 반기
영업활동현금흐름	5,695,703,467	11,042,824,556
당기순이익(손실)	2,455,677,760	8,530,764,896
조정	6,047,807,988	3,106,166,979
자산·부채의 변동	(1,495,921,209)	2,003,250,682
법인세납부	(1,311,861,072)	(2,597,358,001)
투자활동으로 인한 현금흐름	(7,094,908,939)	16,346,385,716
이자수취	122,682,953	314,327,553
배당금의 수령		3,334,312,800
단기예치금의 회수		2,000,000,000
단기대여금의 회수	1,151,666,666	26,988,571,428
장기예치금의 회수		2,000,000
장기대여금의 회수		670,000,000
매도가능증권의 처분		
종속기업투자주식의 처분	5,000,007,840	
유형자산의 처분	4,230,909,091	80,900,000
투자부동산의 처분		12,776,000,000
무형자산의 처분		230,000,000
보증금의 수령		70,000
선수금의 수령	10,000,000,000	
단기예치금의 예치		(2,000,000,000)
단기대여금의 대여	(500,000,000)	(13,500,000,000)
장기예치금의 예치	(154,176,000)	(244,056,000)
장기대여금의 대여		(1,500,000,000)
매도가능증권의 취득	(15,500,000,000)	
관계기업에 대한 투자자산의 취득		(700,400,500)
종속기업에 대한 투자자산의 취득	(8,743,480,000)	(7,486,955,000)
투자부동산의 취득	(2,160,000)	
유형자산의 취득	(2,588,159,489)	(3,460,196,189)
무형자산의 취득	(112,200,000)	(148,188,376)
보증금의 예치		(1,010,000,000)
재무활동현금흐름	4,610,290,986	(9,723,086,003)

단기차입금의 차입	14,309,052,118	28,731,409,026
장기차입금의 차입		
회사채의 발행	25,000,000,000	
신주인수권의 행사		
임대보증금의 수령	825,000,000	
이자의 지급	(2,428,508,350)	(1,893,223,276)
단기차입금의 상환	(3,988,631,584)	(33,547,122,606)
유동성장기부채의 상환	(764,583,328)	(1,050,183,328)
장기차입금의 상환		
회사채의 상환	(24,357,324,629)	
임대보증금의 반환	(1,261,460,000)	
배당금지급	(2,717,210,315)	(1,963,265,819)
주식발행비의 지급	(6,042,926)	(700,000)
현금의증가(감소)	3,211,085,514	17,666,124,269
기초의 현금	5,972,762,652	3,586,346,117
기말의 현금	9,183,848,166	21,252,470,386

## 5. 재무제표 주석

### 주석

제 64 기 반기 2018년 06월 30일 현재

제 63 기 2017년 12월 31일 현재

주식회사 대유에이텍

#### 1. 일반사항

주식회사 대유에이텍(이하"당사")는 1960년에 설립되어 1977년 1월 주식을 증권거래소에 상장한 회사로 자동차부속품 제조판매등을 영위하고 있으며, 광주광역시 광산구 소촌로 123번길 40-11번지에 본점을 두고 광주광역시, 경기도 성남시 등에 사업장 두고 있습니다.당사는 2010년 5월 19일 이사회 결의 및 2010년 7월 1일 임시주주총회를 통해 2010년 7월 1일자로 당사의 상호를 (주)대유디엠씨에서 (주)대유에이텍으로 변경하였습니다. 한편 당사는 2015년 8월 3일 물적분할 방식에 의해 알루미늄 휠 제조 및 판매부문을 분할신설회사인 (주)대유합금으로 포괄이전하였습니다.

수차례의 유·무상증자 등을 통하여 당반기말 현재 당사의 자본금은 보통주 49,018백만원, 우선주 1,152백만원이며, 당반기말 현재 주요 주주현황은 다음과 같습니다.

구 분	소유주식수(주)		지분율	
	보통주	우선주(*)	보통주	우선주
(주)대유홀딩스	27,724,432	2,244,954	28.28%	97.37%
(주)대유플러스	4,455,832	-	4.55%	0.00%
(주)대유에이피	1,534,802	-	1.57%	0.00%
(주)대유위니아서비스	1,010,606	-	1.03%	0.00%
자기주식	77	-	0.00%	0.00%
박영우	12,812,215	-	13.07%	0.00%
박은희	436,094	-	0.44%	0.00%
박은진	1,364,222	-	1.39%	0.00%
기타주주	48,698,978	60,520	49.67%	2.63%
합 계	98,037,258	2,305,474	100%	100%

(\*) 의결권 없는 누적적, 참가적 전환상환우선주입니다.



## 2. 중요한 회계정책

### 2.1 재무제표 작성기준

당사의 2018년 6월 30일로 종료하는 6개월 보고기간에 대한 반기재무제표는 기업회계기준서 제 1034호 '중간재무보고'에 따라 작성되었습니다. 동 중간재무제표에 대한 이해를 위해서는 한국채택 국제회계기준에 따라 작성된 2017년 12월 31일자로 종료하는 회계연도에 대한 연차재무제표를 함께 이용하여야 합니다.

이 반기재무제표는 보고기간말인 2018년 6월 30일 현재 유효하거나 조기 도입한 한국채택국제회계 기준에 따라 작성되었습니다.

중간재무제표의 작성에 적용된 중요한 회계정책은 아래에서 설명하는 기준서나 해석서의 도입과 관련된 영향을 제외하고는 2017년 12월 31일로 종료하는 회계연도에 대한 연차재무제표 작성시 채택한 회계정책과 동일합니다.

### 2.2 당사가 신규로 채택한 기준서

당사는 2018년 1월 1일로 개시하는 회계기간부터 다음의 개정 기준서를 신규로 적용하였습니다.

#### (1) 기준서 제1028호 '관계기업과 공동기업에 대한 투자' 개정

벤처캐피탈 투자기구, 유추얼펀드 등이 보유하는 관계기업이나 공동기업에 대한 투자지분을 지분법이 아닌 공정가치로 평가할 경우, 각각의 지분별로 선택 적용할 수 있음을 명확히 하였습니다. 벤처캐피탈 투자기구 등에 해당하지 않아 상기 면제규정을 적용하지 않으므로, 해당 개정이 재무제표에 미치는 중요한 영향은 없습니다.

#### (2) 기준서 제1102호 '주식기준보상' 개정

현금결제형에서 주식결제형으로 분류변경 시 조건변경 회계처리와 현금결제형 주식기준보상거래의 공정가치 측정방법이 주식결제형 주식기준보상거래와 동일함을 명확히 하였습니다. 동 개정으로 인해 재무제표에 중요한 영향은 없습니다.

#### (3) 해석서 제2122호 '외화 거래와 선지급 선수취 대가' 제정

제정된 해석서에 따르면, 관련 자산, 비용, 수익(또는 그 일부)의 최초 인식에 적용할 환율을 결정하기 위한 거래일은 대가를 선지급하거나 선수취하여 비화폐성자산이나 비화폐성부채를 최초로 인식하는 날입니다. 해당 해석서의 제정이 재무제표에 미치는 중요한 영향은 없습니다.

(4) 기준서 제1109호 '금융상품'

한국채택국제회계기준 제1109호 '금융상품'은 2018년 1월 1일 이후부터 개시하는 연차기간에 대해 한국채택국제회계기준 제1039호 '금융상품: 인식과 측정'을 대체하며, 금융상품 회계처리의 세 가지 측면인 분류 및 측정, 손상, 위험회피회계를 모두 포함합니다. 당사가 전진적으로 적용할 위험회피회계의 예외사항을 제외하고 당사는 한국채택국제회계기준 제1109호를 2018년 1월 1일을 최초적용일로 하고, 기준서 제1109호의 최초 적용누적효과를 2018년 1월 1일 기초 자본에서 조정하였습니다.

한국채택국제회계기준 제1109호 적용에 따라 기타포괄손익누계액과 이익잉여금 기초잔액의 세후 영향은 4,554백만원 입니다.

(가) 금융자산의 분류 및 측정

한국채택국제회계기준 제1109호를 적용할 경우 당사는 금융자산의 관리를 위한 사업모형과 금융자산의 계약상 현금흐름 특성에 근거하여 다음 표와 같이 금융자산을 후속적으로 상각후원가, 기타포괄손익-공정가치, 당기손익-공정가치로 측정되도록 분류하고, 복합계약이 금융자산을 주계약으로 포함하는 경우에는 내재파생상품을 분리하지 않고 해당 복합계약 전체를 기준으로 금융자산을 분류합니다.

사업모형	계약상 현금흐름 특성	
	원금과 이자만으로 구성	그 외의 경우
계약상 현금흐름 수취 목적	상각후원가 측정(*1)	당기손익-공정가치 측정(*2)
계약상 현금흐름 수취 및 매도 목적	기타포괄손익-공정가치 측정(*1)	
매도 목적, 기타	당기손익-공정가치 측정	

(\*1) 회계불일치를 제거하거나 감소시키기 위하여 당기손익-공정가치 측정 항목으로 지정할 수 있음(취소 불가)

(\*2) 단기매매목적이 아닌 지분증권의 경우 기타포괄손익-공정가치 측정 항목으로 지정할 수 있음(취소 불가)

(나) 금융부채의 분류 및 측정

한국채택국제회계기준 제1109호에 따르면 당기손익-공정가치 측정 항목으로 지정한 금융부채의 공정가치 변동 중 해당 금융부채의 신용위험 변동으로 인한 부분은 당기손익이 아닌 기타포괄손익으로 표시하고, 동 기타포괄손익은 후속적으로 당기손익으로 재순환하지 않습니다. 다만, 금융부채의 신용위험 변동에 따른 공정가치 변동을 기타포괄손익으로 인식하면 회계불일치가 발생하거나 확대될 경우에는 해당 공정가치 변동을 당기손익으로 인식합니다.

(다) 손상

한국채택국제회계기준 제1039호에서는 발생손실모형(incurred loss model)에 따라 손상발생의 객관적 증거가 있는 경우에만 손상을 인식하지만, 새로운 한국채택국제회계기준 제1109호에서는 상각후원가 또는 기타포괄손익-공정가치로 측정하는채무상품, 리스채권, 계약자산, 대출약정, 금융보증계약에 대하여 기대신용손실모형(expected credit loss impairment model)에 따라 손상을 인식합니다.

한국채택국제회계기준 제1109호에서는 금융자산 최초 인식 후 신용위험의 증가 정도에 따라 아래 표와 같이 3단계로 구분하여 12개월 기대신용손실이나 전체기간 기대신용손실에 해당하는 금액으로 손실총당금을 측정하도록 하고 있어 한국채택국제회계기준 제1039호의 발생손실모형에 비하여 신용손실을 조기에 인식할 수 있습니다.

구분		손실총당금
Stage 1	최초 인식 후 신용위험이 유의적으로 증가하지 않은 경우	12개월 기대신용손실: 보고기간 말 이후 12개월 내에 발생 가능한 금융상품의 채무불이행 사건으로 인한 기대신용손실
Stage 2	최초 인식 후 신용위험이 유의적으로 증가한 경우	전체기간 기대신용손실: 기대존속기간에 발생할 수 있는 모든 채무불이행 사건으로 인한 기대신용손실
Stage 3	신용이 손상된 경우	

한편, 한국채택국제회계기준 제1109호에서는 최초 인식 시점에 신용이 손상된 금융자산은 최초 인식 후 전체기간 기대신용손실의 누적변동분만을 손실총당금으로 계상합니다.

(라) 위험회피회계

한국채택국제회계기준 제1109호에서는 이전 한국채택국제회계기준 제1039호에서 정한 위험회피회계의 체계(mechanics of hedge accounting: 공정가치위험회피, 현금흐름위험회피)를 유지하지만, 복잡하고 규정 중심적인 한국채택국제회계기준 제1039호의 위험회피회계 요구사항을 기업의 위험관리활동에 중점을 둔 원칙 중심적인 방식으로 변경했습니다. 이러한 변경의 효과로 위험회피대상항목과 위험회피수단이 확대되었고, 실제로 높은위험회피효과(80~125%)가 있는지 사후적으로 평가하는 조건과 계량적인 평가기준이 없어지는 등 위험회피회계 적용요건이 완화되었습니다.

2018년 6월 30일 기준 당사의 반기재무상태표에서 한국채택국제회계기준 제1109호의 적용으로 인한 주요 금융상품의 분류변경 효과는 다음과 같습니다(단위:백만원).

계정과목	K-IFRS 제1039호에 따른 분류	K-IFRS 제1109호에 따른 분류	K-IFRS 제1039호에 따른 금액	K-IFRS 제1109호에 따른 금액
현금및현금성자산	대여금 및 수취채권	상각후원가	5,973	5,973
단기예치금	대여금 및 수취채권	상각후원가	2,000	2,000
매출채권	대여금 및 수취채권	상각후원가	41,814	41,814
기타수취채권	대여금 및 수취채권	상각후원가	26,049	26,049
장기예치금	대여금 및 수취채권	상각후원가	566	566
장기수취채권	대여금 및 수취채권	상각후원가	3,553	3,553
매도가능증권	매도가능증권	기타포괄손익-공정가치 지정	14,091	19,169
매도가능증권	매도가능증권	당기손익-공정가치		760

(5) 기준서 제1115호 '고객과의 계약에서 생기는 수익'

당사는 기준서 제1115호 '고객과의 계약에서 생기는 수익'을 적용하였습니다.

기준서 제1115호의 경과규정에 따라 비교 표시된 재무제표는 재작성되지 않았으며, 최초 적용 누적 효과는 2018년 1월 1일에 이익잉여금(또는 자본)에 인식되도록 소급하여 적용하였습니다.

(6) 기업회계기준서 제1040호 '투자부동산' 개정

부동산의 투자부동산으로 또는 투자부동산에서의 대체는 용도 변경의 증거가 존재하는 경우에만 가능함을 명확히 하였습니다. 또한, 건설중인 부동산도 계정대체 규정 적용 대상에 포함됨을 명확히 하였습니다. 상기 기준서의 개정으로 인해 분기재무제표에 미치는 유의적인 영향은 없습니다.

### 2.3 당사가 적용하지 않은 제·개정 기준서 및 해석서

당사는 제정 또는 공표됐으나 2018년 1월 1일 이후 시작하는 회계연도에 시행일이 도래하지 않았고, 조기 적용하지 않은 제·개정 기준서 및 해석서는 다음과 같습니다.

#### (1) 기준서 제1116호 '리스'

2017년 5월 22일 제정된 기업회계기준서 제1116호 '리스'는 2019년 1월 1일 이후 최초로 시작되는 회계연도부터 적용하되 조기 적용할 수도 있습니다. 동 기준서는 현행 기업회계기준서 제1017호 '리스'를 대체할 예정입니다. 당사는 기업회계기준서 제1116호를 2019년 1월 1일 이후 시작되는 회계연도부터 적용할 예정입니다.

새로운 기준서는 단일 리스이용자 모형을 도입하여 리스기간이 12개월을 초과하고 기초자산이 소액이 아닌 모든 리스에 대하여 리스이용자가 자산과 부채를 인식하도록 요구합니다. 리스이용자는 사용권자산과 리스료 지급의무를 나타내는 리스부채를 인식해야 합니다.

당사는 기업회계기준서 제1116호의 최초 적용에 따른 재무적 영향을 평가하기 위하여 2018년 6월 30일 현재 상황 및 입수 가능한 정보에 기초하여 재무제표에 미치는 영향을 분석중에 있으나, 회사가 이러한 분석을 완료하기 전까지는 재무적 영향에 대한 합리적 추정치를 제공하는 것이 실무상 어렵습니다.

### 3. 중요한 회계추정 및 가정

반기재무제표 작성시 당사의 경영진은 회계정책의 적용 및 보고되는 자산과 부채 및 이익과 비용의 금액에 영향을 미치는 판단, 추정 및 가정을 하고 있습니다. 추정 및 가정은 지속적으로 평가되며, 과거 경험과 현재의 상황에서 합리적으로 예측가능한 미래의 사건과 같은 다른 요소들을 고려하여 이루어집니다. 이러한 회계추정은 실제 결과와 다를 수도 있습니다.

반기재무제표 작성시 사용된 중요한 회계추정 및 가정은 법인세비용을 결정하는데 사용된 추정의 방법을 제외하고는 2017년 12월 31일로 종료하는 회계연도에 대한 연차재무제표 작성시 적용된 회계추정 및 가정과 동일합니다.

4. 현금및현금성자산과 예치금

4.1 당반기말과 전기말 현재 현금및현금성자산은 다음과 같습니다(단위:천원).

과 목	당반기말	전기말
시재현금	3,899	1,210
요구불예금	9,219,495	5,980,098
국고보조금	(39,545)	(8,545)
합 계	9,183,848	5,972,763

4.2 당반기말과 전기말 현재 사용제한된 예치금 등은 다음과 같습니다(단위:천원).

과 목	예금종류	금융기관명	당반기말	전기말	사용제한내용
현금및현금성자산	보통예금	신한은행 외	39,545	8,545	국고보조금
단기예치금	정기예금	우리은행	2,000,000	2,000,000	차입금 담보
장기예치금	별단예금	외환은행외	4,500	4,500	당좌개설보증금
합 계			2,044,045	2,013,045	

5. 매출채권과 기타수취채권

5.1 당반기말과 전기말 현재 매출채권과 기타수취채권은 다음과 같습니다(단위:천원).

과 목	상세과목	당반기말	전기말
매출채권	매출채권	56,006,203	42,221,252
	대손충당금	(407,329)	(407,329)
	소계	55,598,874	41,813,923
기타수취채권	단기대여금	22,987,340	23,080,435
	미수금	1,531,870	2,991,586
	대손충당금	(23,000)	(23,000)
	소계	24,496,210	26,049,022
장기수취채권	장기대여금	1,109,286	1,667,857
	보증금	1,884,845	1,884,845
	소계	2,994,131	3,552,702
합 계		83,089,215	71,415,647

5.2 당반기와 전반기 중 매출채권 및 수취채권에 대한 대손충당금의 변동내역은 다음과 같습니다(단 위:천원).

(당반기)

구분	당기초	대손상각비	제각	기타증감	당반기말
매출채권	(407,329)	-	-	-	(407,329)
미수금	(23,000)	-	-	-	(23,000)
합계	(430,329)	-	-	-	(430,329)

(전반기)

구분	전기초	대손상각비	제각	기타증감	전반기말
매출채권	(407,329)	-	-	-	(407,329)
미수금	(23,000)	-	-	-	(23,000)
합계	(430,329)	-	-	-	(430,329)

6. 재고자산

당반기말과 전기말 현재 재고자산은 다음과 같습니다(단위:천원).

과 목	당반기말			전기말		
	평가전	평가충당금	재무상대표가액	평가전	평가충당금	재무상대표가액
제품	636,485	-	636,485	810,234	-	810,234
원재료	1,205,328	-	1,205,328	909,070	-	909,070
합 계	1,841,813	-	1,841,813	1,719,303	-	1,719,303

7. 기타유동자산

당반기말과 전기말 현재 기타유동자산은 다음과 같습니다(단위:천원).

과 목	당반기말	전기말
미수수익	1,673,641	1,150,575
선급금	3,627,497	410,133
선급비용	170,237	144,044
부가세대급금	5,669,628	5,276,333
합 계	11,141,002	6,981,086

8. 매각예정비유동자산

당반기말과 전기말 현재 매각예정비유동자산은 다음과 같습니다(단위:천원).

구 분	당반기말	전기말
관계기업투자	17,392,631	-
합계	17,392,631	-

한편 당반기말 현재 (주)스마트저축은행 232,500주는 매매계약체결과 관련하여 계약상대방에게 담보 제공되어 있습니다.



9. 매도가능증권

9.1 당반기말과 전기말 현재 매도가능증권은 다음과 같습니다(단위:천원).

구분	당반기말		전기말	
	취득가액	장부금액	취득가액	장부금액
지분증권	-	-	21,273,251	14,090,516
합계	-	-	21,273,251	14,090,516

9.2 당반기말과 전기말 현재 지분증권은 다음과 같습니다(단위:천원).

구분	당반기말			전기말	
	주식수(주)	취득원가	장부가액	취득원가	장부가액
<상장주식>					
쌍용자동차(주)	-	-	-	397,878	156,703
(주)대유플러스	-	-	-	11,781,173	5,090,952
상장주식 소계		-	-	12,179,051	5,247,655
<비상장주식>					
(주)동강홀딩스	-	-	-	2,031,378	2,031,378
(주)대유희딩스	-	-	-	6,051,647	6,051,647
비상장주식 소계		-	-	8,083,025	8,083,025
<기타>					
비특정투자일임자산		-	-	1,011,176	759,837
지분증권 합계		-	-	21,273,251	14,090,516

10. 공정가치측정 금융자산

10.1 당반기말과 전기말 현재 공정가치금융자산의 내역은 다음과 같습니다(단위:천원).

구분	당반기말	전기말
기타포괄손익-공정가치금융자산		
지분상품	38,805,683	-
당기손익-공정가치금융자산		
지분상품	734,657	-
채무상품	4,500,000	-
합계	44,040,341	-

10.2 당반기말 및 전기말 현재 기타포괄손익-공정가치금융자산의 내역은 다음과 같습니다(단위:천원).

구분	당반기말			전기말	
	주식수(주)	취득원가	장부가액	취득원가	장부가액
(상장주식)					
쌍용자동차(주)	30,606	397,878	139,869	-	-
(주)대유플러스(*1)	12,003,713	17,540,300	13,744,251	-	-
(비상장주식)					
(주)동강홀딩스	9,745	2,031,378	4,696,668	-	-
(주)대유희딩스	76,106	6,051,647	9,224,895	-	-
(주)위니아대우	1,000,000	5,000,000	5,000,000	-	-
(주)위니아대우 전환상환우선주(*2)	1,200,000	6,000,000	6,000,000	-	-
합계		37,021,203	38,805,683	-	-

(\*1)관계기업으로 분류되던 (주)대유티서비스가 2018년 6월 30일을 합병기일로 (주)대유티플러스에 흡수합병됨에 따라 합병법인인 (주)대유티플러스의 신주를 교부 받았으며, 교부시점 종가를 공정가치로 측정하였습니다.

(\*2)당사는 당반기중 (주)위니아대우의 전환상환우선주 1,200,000주를 신규 취득 하고, 전환상환우선주의 전환기간은 2019년 4월 이후에 예정되어 있으므로 2019년도에 관계회사로 편입될 예정입니다.

10.3 당반기말 및 전기말 현재 당기손익-공정가치금융자산의 내역은 다음과 같습니다(단위:천원).

구분	당반기말		전기말	
	취득원가	장부가액	취득원가	장부가액
지분증권 :				
비특정투자일임자산	1,011,176	734,657	-	-
채무증권 :				
(주)위니아대우 신주인수권부사채(*)	4,500,000	4,500,000	-	-
합 계	5,511,176	5,234,657	-	-

(\*)당사는 당반기 중 분리형 신주인수권부사채 2구좌(각각 2,000백만원, 2,500백만원)를 취득하였습니다.

10.4 당반기와 전반기 중 기타포괄손익-공정가치금융자산의 변동내역은 다음과 같습니다(단위:천원).

구분	당반기	전반기
<지분증권>		
기초	13,330,679	-
회계정책변경의 효과	5,838,538	
취득	16,759,128	-
처분	-	-
평가증감	2,877,338	-
당반기말	38,805,683	-

당반기중 기타포괄손익-공정가치금융자산의 평가로 발생한 금액중 법인세효과를 차감한 2,244,324천원(전반기 : 760,571천원)은 기타포괄손익에 반영되어 있습니다.

10.5 당반기와 전반기 중 당기손익-공정가치금융자산의 변동내역은 다음과 같습니다(단위:천원).

구분	당반기	전반기
기초	759,837	-
취득	4,500,000	-
처분	-	-
평가손익	(25,180)	-
당반기말	5,234,657	-

## 11. 관계기업과 종속기업

11.1 당반기말 및 전기말 현재 관계기업 및 종속기업투자주식의 내역은 다음과 같습니다(단위:천원).

회사명	구분	당반기말				전기말	
		주식수(주)	지분율	취득원가	장부가액	취득원가	장부가액
(주)대유중공업	대한민국	486,494	69.34%	2,690,808	2,690,808	2,690,808	2,690,808
(주)대유에스이(*1)	대한민국	19,824,973	78.10%	11,102,614	2,634,295	11,102,614	8,014,237
(주)스마트홀딩스	대한민국	2,816,344	86.09%	32,147,576	32,147,576	35,491,063	35,491,063
(주)위니아대유	대한민국	10,446,087	89.13%	52,230,435	52,230,435	48,486,955	48,486,955
(주)대유위니아(*2)	대한민국	-	-	1,504,283	1,504,283	1,504,283	1,504,283
(주)대유합금	대한민국	18,125,000	100.00%	11,789,055	11,789,055	6,789,055	6,789,055
(주)푸른산수목원	대한민국	60,000	31.91%	300,000	300,000	300,000	300,000
북경대유디안시	중국	3,168,000	88.00%	12,402,768	12,402,768	12,402,768	12,402,768
영성대유	중국	2,100,000	100.00%	4,519,200	4,519,200	4,519,200	4,519,200
종속기업 소계				128,686,737	120,218,419	123,286,745	120,198,368
(주)대유서비스(*3)	대한민국	-	-	-	-	1,200,401	1,200,401
(주)대유에이피	대한민국	1,916,248	23.95%	8,758,005	8,758,005	8,758,005	8,758,005
수피위니아PEF	대한민국	1,900,000	27.94%	1,900,000	1,900,000	1,900,000	1,900,000
(주)스마트저축은행(*4)	대한민국	-	-	-	-	18,640,231	17,392,631
관계기업 소계				10,658,005	10,658,005	30,498,637	29,251,037
합 계				139,344,743	130,876,424	153,785,381	149,449,405

- 당사는 당반기중 (주)대유에스이에 대해 손상차손 5,379백만원을 인식하였습니다. 해당손상 차손은 종속기업의 영업환경악화로 인한 매출부진으로 향후 수익성 악화가 예상됐으며, 당사는 회수가능액과 장부금액의 차이인 5,379백만원(전기 2,127백만원)을 당기에 손상차손으로 인식하고 포괄손익계산서상 종속·관계기업투자손익으로 인식하였습니다.
- (\*1) 2015년 (주)대유위니아 인수시 기존주주에게 부여한 풋옵션에 대한 파생상품부채 평가금액에 인수비율을 적용하여 종속기업투자 금액으로 계상하고 있습니다.
- (\*2) 당반기중 (주)대유서비스는 (주)대유플러스에 흡수합병 되었습니다.
- (\*4) 당반기중 매매계약이 체결되어 매각예정으로 분류하였습니다(주석8참조).

## 12. 유형자산과 투자부동산

12.1 당반기말과 전기말 현재 유형자산은 다음과 같습니다(단위:천원).

과 목	당반기말				전기말			
	취득원가	상각누계액	국고보조금	장부가액	취득원가	상각누계액	국고보조금	장부가액
토지	8,867,404	-	-	8,867,404	11,390,465	-	-	11,390,465
건물	20,829,884	(3,792,054)	-	17,037,829	22,947,199	(3,943,200)	-	19,003,999
구축물	2,076,500	(440,941)	-	1,635,559	2,076,500	(410,012)	-	1,666,488
시설장치	3,453,933	(1,137,825)	(11,499)	2,304,609	2,858,753	(992,121)	(13,218)	1,853,414
기계장치	26,140,979	(15,348,402)	-	10,792,577	25,125,479	(14,396,867)	-	10,728,612
차량운반구	44,165	(20,946)	-	23,219	51,532	(23,896)	-	27,636
기타유형자산	7,460,063	(3,603,609)	-	3,856,454	5,113,403	(3,069,669)	-	2,043,734
건설중인자산	560,655	-	-	560,655	8,760,008	-	-	8,760,008
합 계	69,433,582	(24,343,777)	(11,499)	45,078,305	78,323,340	(22,835,764)	(13,218)	55,474,358

12.2 당반기와 전반기의 유형자산의 변동은 다음과 같습니다(단위:천원).

(당반기)

구 분	당기초	취득	처분	대체증감	감가상각(**)	당반기말
토지(*)	11,390,465	-	(2,523,062)	-	-	8,867,404
건물(*)	19,003,999	-	(1,669,503)	-	(296,667)	17,037,829
구축물(*)	1,666,488	-	-	-	(30,929)	1,635,559
시설장치(*)	1,853,414	20,680	-	574,500	(143,985)	2,304,609
기계장치(*)	10,728,612	43,000	-	972,500	(951,536)	10,792,577
차량운반구	27,636	-	(1)	-	(4,416)	23,219
기타유형자산	2,043,734	158,360	-	2,188,300	(533,940)	3,856,454
건설중인자산	8,760,008	2,366,120	-	(10,565,473)	-	560,655
합 계	55,474,358	2,588,159	(4,192,566)	(6,830,173)	(1,961,473)	45,078,305

(\*) 상기 유형자산은 당사의 차입금과 관련하여 금융기관에 담보제공되어 있습니다(주석 33 참조).

(전반기)

구분	전기초	취득	처분	대체증감	감가상각(**)	전반기말
토지	11,390,465	-	-	-	-	11,390,465
건물	19,723,372	-	(71,333)	-	(325,864)	19,326,175
구축물	1,719,464	8,700	-	-	(30,747)	1,697,417
시설장치	1,409,517	55,980	-	94,000	(101,591)	1,457,906
기계장치	10,428,887	40,700	-	2,049,875	(947,213)	11,572,249
차량운반구	36,469	-	-	-	(4,416)	32,053
기타유형자산	1,454,352	188,504	(870)	534,788	(295,859)	1,880,915
건설중인자산	3,368,841	3,166,312	-	(2,883,061)	-	3,652,091
합계	49,531,368	3,460,196	(72,203)	(204,398)	(1,705,691)	51,009,271

(\*\*) 상기 감가상각비 중 경상연구개발비로 계상된 금액은 119,592천원(전반기 117,355천원)입니다

12.3 당반기말과 전기말 현재 투자부동산은 다음과 같습니다(단위:천원).

과목	당반기말			전기말		
	취득원가	상각누계액	장부가액	취득원가	상각누계액	장부가액
투자토지	31,062,724	-	31,062,724	31,062,724	-	31,062,724
투자건물	16,696,952	(2,324,964)	14,371,987	9,983,568	(2,168,936)	7,814,632
합계	47,759,676	(2,324,964)	45,434,712	41,046,293	(2,168,936)	38,877,356

12.4 당반기와 전반기의 투자부동산의 변동은 다음과 같습니다(단위:천원).

(당반기)

구분	당기초	취득	처분	대체증감	감가상각	당반기말
투자토지	31,062,724	-	-	-	-	31,062,724
투자건물	7,814,632	2,160	-	6,711,223	(156,028)	14,371,987
합계	38,877,356	2,160	-	6,711,223	(156,028)	45,434,712

상기 투자부동산은 당사 및 특수관계자의 차입금과 관련하여 금융기관에 담보제공되어 있습니다(주석33참조).

(전반기)

구분	전기초	취득	처분	대체증감	감가상각	전반기말
투자토지	39,696,488	-	(8,633,764)	-	-	31,062,724
투자건물	12,172,417	-	(4,113,123)	-	(144,579)	7,914,715
합계	51,868,905	-	(12,746,887)	-	(144,579)	38,977,439

12.5 당사는 당기말 현재 보유 건물(투자부동산포함) 및 기계장치 등에 66,817백만원의 부보금액으로 재산종합보험 등에 가입하고 있으며, 부보 보험금중 33,511백만원에 대해 금융기관에 담보제공(질권설정)하고 있습니다.

### 13. 무형자산

13.1 당반기말과 전기말 현재 무형자산은 다음과 같습니다(단위:천원).

과 목	당반기말			전기말		
	취득원가	상각누계액	장부가액	취득원가	상각누계액	장부가액
영업권	10,863,744	(5,244,768)	5,618,976	10,863,744	(5,244,768)	5,618,976
개발비	7,616,325	(6,265,523)	1,350,802	7,616,325	(5,810,130)	1,806,195
상표권	2,602	(2,602)	-	2,602	(2,602)	-
실용신안권	700	(700)	-	700	(700)	-
소프트웨어	1,951,020	(1,081,486)	869,535	1,724,820	(917,637)	807,184
회원권	4,421,971	-	4,421,971	4,421,971	-	4,421,971
합 계	24,856,362	(12,595,078)	12,261,284	24,630,162	(11,975,836)	12,654,326

13.2 당반기와 전반기의 무형자산의 변동은 다음과 같습니다(단위:천원).  
(당반기)

과 목	당기초	취 득	처 분	상 각 비(*)	대체증감	당반기말
영업권	5,618,976	-	-	-	-	5,618,976
개발비	1,806,195	-	-	(455,393)	-	1,350,802
소프트웨어	807,184	112,200	-	(163,849)	114,000	869,535
회원권	4,421,971	-	-	-	-	4,421,971
합 계	12,654,326	112,200	-	(619,242)	114,000	12,261,284

(전반기)

구분	전기초	취득	처분	상각비(*)	대체증감	전반기말
영업권	5,618,976	-	-	-	-	5,618,976
개발비	2,795,765	-	-	(494,785)	-	2,300,980
상표권	43	-	-	(22)	-	22
소프트웨어	762,537	121,800	-	(132,925)	12,500	763,912
회원권	3,211,905	26,388	(235,060)	-	191,898	3,195,131
합계	12,389,226	148,188	(235,060)	(627,731)	204,398	11,879,021

(\*)상기 무형자산상각비는 전액 판매비와관리비로 계상되었으며, 판관비 중 경상연구개발비로 계상된 금액은 504,378천원(전반기 544,998원)입니다.



14. 차입금과 회사채

14.1 당반기말과 전기말 현재 단기차입금은 다음과 같습니다(단위:천원).

차입처	차입용도	당반기말	금액	
		연이자율(%)	당반기말	전기말
하나은행	운전자금	4.15 ~ 4.34	8,600,000	9,000,000
신한은행	운전자금 외	3.97 ~ 4.63	7,300,000	10,888,632
	구매자금	4.09	2,823,307	2,528,372
우리은행	운전자금	3.37 ~ 4.31	7,740,000	18,140,000
	시설자금	2.93	10,400,000	-
산업은행	운전자금	4.13	7,500,000	7,500,000
수출입은행	운전자금	3.11	19,000,000	19,000,000
현대커머셜	운전자금	4.11	3,000,000	-
(주)대유플러스	운전자금	4.60	1,380,000	-
IBK캐피탈	어음할인	4.70	13,826,271	4,192,154
합계			81,569,578	71,249,157

14.2 당반기말과 전기말 현재 장기차입금은 다음과 같습니다(단위:천원).

차입처	차입용도	당반기말	금액		만기일	상환방법
		연이자율(%)	당반기말	전기말		
신한은행	시설자금	3.72	364,583	520,833	2019-08-14	분할
	시설자금	4.57	1,333,333	1,666,667	2020-04-30	분할
	시설자금	4.57	825,000	1,100,000	2019-10-30	분할
소계			2,522,917	3,287,500		
유동성대체			(1,529,167)	(1,529,167)		
합계			993,750	1,758,333		

당반기말 현재 상기 장·단기차입금과 관련하여 유형자산과 투자부동산을 담보로 제공하고 있습니다 (주석 33 참조).

14.3 당반기말과 전기말 현재 회사채의 내역은 다음과 같습니다(단위:천원).

구분	발행일	만기일	표시 이자율	금 액	
				당반기말	전기말
제15회 전환사채	2016.05.27	2021.05.27	-	1,360,000	24,860,000
제16회 전환사채	2018.05.25	2023.05.25	1%	25,000,000	-
가 산 : 상환할증금(유동)				105,717	1,932,442
상환할증금(비유동)				7,226,150	-
차 감 : 사채할인발행차금(유동)				(340,574)	(7,124,087)
사채할인발행차금(비유동)				(11,306,859)	-
소 계				22,044,434	19,668,356
유동				1,125,143	19,668,356
비유동				20,919,291	-

제15회 전환사채의 만기는 1년을 초과하고 있으나, 당반기말 현재 1년 이내에 사채권자가 상환권을 행사할수 있는 바, 유동부채로 분류하고 있습니다.

14.4 당반기말 현재 차입금과 회사채의 만기구조는 다음과 같습니다(단위:천원).

구 분	2018년	2019년	2020년	2021년	2022년 이후	합 계
단기차입금	58,126,271	23,443,307	-	-	-	81,569,578
장기차입금(유동성대체 포함)	764,583	1,425,000	333,333	-	-	2,522,917
회사채	-	-	-	1,125,143	20,919,291	22,044,434
합 계	58,890,854	24,868,307	333,333	1,125,143	20,919,291	106,136,928

14.5. 회사의 차입금중 변동금리부 차입금은 43,766백만원으로, 동 금액은 이자율변동위험에 노출되어 있으며, 다른 모든 변수가 일정하고 이자율이 100bp변동할 경우 회사의 세전손익은 437백만원 변동합니다.

## 15. 기타지급채무

당반기말과 전기말 현재 기타지급채무는 다음과 같습니다(단위:천원).

구 분	당반기말	전기말
미지급금	2,434,952	4,646,400
미지급배당금	-	-
합 계	2,434,952	4,646,400

16. 기타유동부채

당반기말과 전기말 현재 기타유동부채는 다음과 같습니다(단위:천원).

구 분	당반기말	전기말
예수금	1,230,958	2,051,043
미지급이자비용	10,045,078	481,319
미지급연차비용	641,135	641,135
선수수익	-	62,987
합 계	11,917,171	3,236,484

17. 순확정급여채무

17.1 당반기말과 전기말 현재 확정급여채무는 다음과 같습니다(단위:천원).

구 분	당반기말	전기말
확정급여채무의 현재가치	276,836	280,002
사외적립자산의 공정가치	(181)	(6,369)
순확정급여부채	276,655	273,633

17.2 당반기와 전반기의 확정급여채무의 변동은 다음과 같습니다(단위:천원).

구 분	당반기	전반기
기초잔액	273,633	275,293
당기근무원가	(2)	13,525
급여지급액	(3,164)	(22,399)
사외적립자산의 증가	6,189	8,394
기말잔액	276,655	274,813

18. 장기기타지급채무

당반기말과 전기말 현재 장기기타지급채무는 다음과 같습니다(단위:천원).

구 분	당반기말	전기말
보증금	1,662,880	2,099,340
합 계	1,662,880	2,099,340

19. 전환상환우선주부채

당반기말과 전기말 현재 전환상환우선주부채는 다음과 같습니다(단위:천원).

구분	발행일	만기일	당반기말	전기말
상환전환2우선주	2015-07-30	2020-07-31	10,662,565	10,662,565
상환전환4우선주	2015-09-11	2020-09-12	2,794,302	3,999,997
할인발행차금			(1,567,552)	(1,994,892)
합 계			11,889,315	12,667,670
유 동(*1)			11,889,315	12,667,670
비 유 동			-	-

(\*1) 잔여만기는 1년을 초과하고 있으나, 당반기말 현재 보유자가 전환권을 행사가능함에 따라 유동부채로 분류하고 있습니다.

20. 파생상품

20.1 당반기말과 전기말 현재 파생상품부채는 다음과 같습니다(단위:천원).

과 목	당반기말	전기말
풋옵션부채	10,159,051	9,317,796
전환권대가	352,473	481,892
합 계	10,511,524	9,799,688
유 동	352,473	481,892
비 유 동	10,159,051	9,317,796

21. 이연법인세와 법인세비용

법인세비용은 전체 회계연도에 대해서 예상되는 최선의 가중평균 연간법인세율의 추정에 기초하여 인식하였습니다. 당반기 현재 2018년 12월 31일로 종료하는 회계연도의 예상평균 연간법인세율은 약 20%입니다.

22. 납입자본

당반기말과 전기말 현재 자본금의 내역은 다음과 같습니다.

구분	단위	당반기말	전기말
발행할 주식의 총수	주	400,000,000	400,000,000
1주당금액	원	500	500
발행한 주식의 총수	주	100,342,732	99,379,632
보통주	주	98,037,258	91,872,907
우선주	주	2,305,474	7,506,725
자본금	천원	50,171,366	49,689,816
보통주자본금	천원	49,018,629	45,936,454
우선주자본금	천원	1,152,737	3,753,363

23. 기타자본

당반기말과 전기말 현재 기타자본의 내역은 다음과 같습니다(단위:천원).

과 목	당반기말	전기말
자기주식	(52)	(52)
주식매입선택권	132,258	82,661
전환권대가	3,533,760	5,958,243
기타자본잉여금	2,501,090	813,029
재평가잉여금	9,636,378	9,636,378
매도가능증권평가이익	4,554,060	-
매도가능증권평가손실	(3,162,165)	(5,602,533)
합 계	17,195,329	10,887,727

24. 이익잉여금

당반기말과 전기말 현재 이익잉여금의 내역은 다음과 같습니다(단위:천원).

과 목	당반기말	전기말
법정적립금	2,273,941	1,914,244
미처분이익잉여금	12,226,768	13,044,042
합 계	14,500,709	14,958,286

25. 매출액과 매출원가

25.1 당반기와 전반기의 매출액은 다음과 같습니다(단위:천원).

과 목	당반기		전반기	
	3개월	누적	3개월	누적
제품매출액	103,116,220	192,922,044	93,190,580	185,016,262
기타매출액	834,994	1,535,066	813,842	1,650,931
합 계	103,951,214	194,457,110	94,004,422	186,667,192

25.2 당반기와 전반기의 매출원가는 다음과 같습니다(단위:천원).

과 목	당반기		전반기	
	3개월	누적	3개월	누적
제품매출원가	94,371,801	175,911,229	83,340,469	165,014,348

26. 판매비와 관리비

당반기와 전반기의 판매비와관리비는 다음과 같습니다(단위:천원).

과 목	당반기		전반기	
	3개월	누적	3개월	누적
급여	1,275,551	3,359,275	1,106,610	2,987,073
퇴직급여	353,228	722,046	333,213	667,557
복리후생비	247,693	461,152	256,203	497,919
전력비	39,829	95,872	35,352	82,821
여비교통비	77,629	133,592	56,986	118,359
통신비	5,695	11,913	6,617	14,904
수도광열비	3,690	8,942	4,403	9,877
경상연구개발비	1,404,384	1,951,181	1,340,648	1,832,934
세금과공과금	88,200	168,247	52,646	165,974
지급임차료	60,597	119,886	61,652	114,446
감가상각비	230,944	448,656	240,145	487,486
무형자산상각비	60,792	114,864	41,397	82,733
수선비	65,076	97,199	11,675	26,280
보험료	43,032	58,888	17,231	35,197
접대비	30,651	86,047	46,459	95,114
광고선전비	5,980	38,756	195	1,645
협회비	2,325	19,297	4,400	21,150
운반비	687,528	1,297,554	544,159	1,024,517
지급수수료	1,617,060	3,349,132	1,972,471	4,024,168
교육훈련비	(6,696)	2,167	8,319	12,823
차량유지비	3,084	5,980	996	3,007
소모품비	24,270	40,103	10,918	18,976
사무용품비	8,156	16,508	14,190	28,203
도서인쇄비	1,094	4,659	2,741	5,910
기타판관비	37,256	80,886	41,480	(9,380)
합 계	6,367,050	12,692,802	6,211,104	12,349,694

27. 기타수익과 기타비용

27.1 당반기와 전반기의 기타수익은 다음과 같습니다(단위:천원).

과 목	당반기		전반기	
	3개월	누적	3개월	누적
유형자산처분이익	38,343	38,343	37,780	37,810
임대료수입(영업외)	33,239	73,792	36,906	65,638
수입수수료	13,264	26,596	12,313	31,829
잡이익	194,027	203,985	17,592	31,539
합 계	278,873	342,716	104,591	166,816

27.2 당반기와 전반기의 기타비용은 다음과 같습니다(단위:천원).

과 목	당반기		전반기	
	3개월	누적	3개월	누적
기부금	10,350	20,700	35,350	45,700
무형자산처분손실	-	-	5,060	5,060
잡손실	144,015	334,463	185,630	269,352
합 계	154,365	355,163	226,040	320,112

28. 종속·관계기업투자손익

당반기와 전반기의 종속·관계기업투자손익은 다음과 같습니다(단위:천원).

과 목	당반기		전반기	
	3개월	누적	3개월	누적
종속기업투자처분이익	1,656,520	1,656,520	-	-
종속기업주식감액손실	(5,379,942)	(5,379,942)	-	-
관계기업투자처분이익	4,558,727	4,558,727	-	-
배당금수익-관계기업	-	-	-	3,334,313
합 계	835,305	835,305	-	3,334,313



29. 금융수익과 금융비용

29.1 당반기와 전반기의 금융수익은 다음과 같습니다(단위:천원).

과 목	당반기		전반기	
	3개월	누적	3개월	누적
이자수익	306,229	645,749	334,117	713,738
파생상품평가이익	(4,469,122)	41,690	1,709,494	1,709,494
사채상환이익	131,579	131,579	-	-
합 계	(4,031,314)	819,018	2,043,611	2,423,232

29.2 당반기와 전반기의 금융비용은 다음과 같습니다(단위:천원).

과 목	당반기		전반기	
	3개월	누적	3개월	누적
이자비용	1,658,495	3,181,117	1,239,827	3,064,026
매출채권처분손실	22,936	83,072	2,049	3,026
당기손익공정가치금융자산평가손실	24,782	24,782	-	-
파생상품평가손실	841,255	841,255	1,172,128	1,172,128
파생상품거래손실	-	2,068	4,764	4,764
합 계	2,547,468	4,132,294	2,418,768	4,243,944

30. 비용의 성격별분류

당반기와 전반기의 비용의 성격별분류내역은 다음과 같습니다(단위:천원).

과 목	당반기		전반기	
	3개월	누적	3개월	누적
원재료 및 상품의 매입	83,573,076	155,241,813	74,184,790	146,175,846
재고자산의 변동	28,864	(122,510)	(549,485)	(621,403)
종업원급여비용	5,672,054	11,135,558	5,422,781	10,604,622
수도광열비용	159,764	399,797	153,377	381,482
유무형자산상각비	1,496,960	2,736,743	1,255,103	2,478,002
세금과공과금	192,253	378,742	122,539	365,620
외주용역비용	8,014,634	15,637,713	7,660,525	15,454,533
기타비용	1,601,245	3,196,175	1,301,943	2,525,340
합 계	100,738,850	188,604,031	89,551,573	177,364,042

### 31. 주당손익

31.1 당반기와 전반기의 보통주 주당손익은 다음과 같습니다(단위:원,주).

과 목	당반기		전반기	
	3개월	누적	3개월	누적
당기순이익	(2,159,734,478)	2,455,677,760	2,829,632,897	8,530,764,896
당기순이익 중 우선주 해당분	80,115,222	160,230,443	439,876,856	879,753,711
보통주 당기순이익	(2,239,849,700)	2,295,447,317	2,389,756,041	7,651,011,185
÷ 가중평균유통보통주식수	92,748,744	92,315,691	91,784,300	91,784,300
기본 보통주 주당이익(단위:원)	(24.1)	24.9	26.0	83.4

31.2 당반기와 전반기의 우선주 주당손익은 다음과 같습니다.(단위:원,주).

과 목	당반기		전반기	
	3개월	누적	3개월	누적
당기순이익 중 우선주 해당분	80,115,222	160,230,443	439,876,856	879,753,711
÷ 가중평균유통보통주식수	2,305,474	2,305,474	7,506,725	7,506,725
기본 우선주 주당이익(단위:원)	34.8	69.5	58.6	117.2

32. 특수관계자거래

32.1 당반기말 현재 특수관계자의 현황은 다음과 같습니다.

구 분	특수관계자 명칭
당사에 유의적인 영향력행사	(주)대유흐olding스
종속기업	(주)위니아대유,(주)대유탕금,(주)스마트홀딩스,(주)대유크에스이,(주)대유허공업,(주)푸른산수목원,북경대유(유),영성대유(유),(주)대유크위니아, (주)대유크위니아서비스
관계기업	(주)스마트저축은행, (주)대유크에이피,(주)영성동강, (주)동강레저,수피위니아PEF
기타 특수관계자	(주)동강홀딩스, (주)대유크플러스, (주)대유크글로벌, 대유크몽베르조합, (주)수피위니아, 대우전자

32.2 당반기말 현재 특수관계자에 대한 채권채무는 다음과 같습니다(단위:천원).

특수관계자	채권			채무		
	매출채권	대여채권	기타채권	매입채무	차입채무	기타채무
(주)대유크글로벌	-	-	8,457	-	-	-
(주)대유크플러스(구.대유크서비스)	-	1,396,429	21,411	-	-	12
(주)대유크에스이	-	-	787	-	-	-
(주)대유크에이피	-	-	13,519	-	-	28,860
(주)대유크위니아	-	-	58,792	-	-	332,260
(주)대유크위니아서비스	-	-	190,270	-	-	121,601
(주)대유크중공업	-	-	688	1,370,798	-	10,000
(주)대유크플러스	-	-	2,043,323	-	1,380,000	95,500
(주)대유크합금	-	-	825	-	-	-
(주)대유크홀딩스	-	11,785,000	3,413,818	18,058,179	-	622,804
(주)동강레저	-	-	1,182	-	-	-
(주)동강홀딩스	-	7,783,047	381	-	-	-
(주)스마트홀딩스	-	3,132,150	-	-	-	2,300
(주)위니아대유	-	-	8,580	-	-	5,200
대유크몽베르조합	-	-	3,796,136	-	-	-
합 계	-	24,096,626	9,558,168	19,428,977	1,380,000	1,218,537

32.3 전기말 현재 특수관계자에 대한 채권채무는 다음과 같습니다(단위:천원).

특수관계자	채권			채무		
	매출채권	대여채권	기타채권	매입채무	차입채무	기타채무
(주)대유글로벌	-	-	10,338	-	-	-
(주)대유서비스	-	2,048,095	51,338	-	-	-
(주)대유에스이	-	-	1,091	-	-	-
(주)대유에이피	-	-	12,773	-	-	28,860
(주)대유위니아	-	-	66,053	-	-	497,260
(주)대유위니아서비스	-	-	381	-	-	118,821
(주)대유중공업	-	-	423	2,949,980	-	397,790
(주)대유플러스	-	-	1,934,144	-	-	338,154
(주)대유홀딩스	-	11,785,000	1,064,294	14,305,676	-	617,828
(주)동강레저	-	-	1,273	-	-	-
(주)동강홀딩스	-	7,783,047	390,902	-	-	-
(주)스마트홀딩스	-	3,132,150	173,016	-	-	2,300
(주)위니아대유	-	-	5,148	-	-	5,200
대유몽베르조합	-	-	3,796,136	-	-	518
합 계	-	24,748,292	7,507,310	17,255,656	-	2,006,731

32.4 당반기 중 특수관계자와의 거래내역(자금거래제외)은 다음과 같습니다(단위:천원).

특수관계자	매출 등			매입 등		
	매출	유·무형자산	기타수입	매입	유·무형자산	기타비용
(주)대유글로벌	8,118	-	8,346	-	-	-
(주)대유플러스(구.대유서비스)	109,700	-	49,828	-	-	-
(주)대유에스이	-	-	4,959	-	-	-
(주)대유에이피	24,739	-	17,561	-	-	-
(주)대유위니아	282,762	-	31,398	-	-	-
(주)대유위니아서비스	176,488	-	1,642	-	-	655,936
(주)대유중공업	-	-	4,188	-	945,380	61,600
(주)대유플러스	145,608	108,182	6,200	-	-	372,718
(주)대유합금	-	-	750	-	-	-
(주)대유홀딩스	1,882,525	-	549,961	31,105,254	-	3,146,748
(주)동강레저	4,158	-	2,899	-	-	-
(주)동강홀딩스	2,076	-	199,873	-	-	-
(주)스마트홀딩스	690	-	91,333	-	-	-
(주)위니아대유	3,120	-	-	-	-	-
(주)대유몽베르조합	27,000	-	150	-	-	11,589
합 계	2,666,983	108,182	969,089	31,105,254	945,380	4,248,591

32.5 전반기 중 특수관계자와의 거래내역(자금거래제외)은 다음과 같습니다(단위:천원).

특수관계자	매출 등			매입 등		
	매출	유·무형자산	기타수입	원재료	유·무형자산	기타비용
(주)대유글로벌	8,118	-	9,729	-	-	-
(주)대유서비스	111,007	-	76,444	-	-	241
(주)대유에스이	-	-	8,443	-	-	-
(주)대유에이피	24,652	-	10,693	-	-	-
(주)대유위니아	546,070	-	12,804,923	-	35,700	-
(주)대유위니아서비스	2,076	-	-	-	-	679,979
(주)대유중공업	-	-	2,054	-	1,587,000	217,281
(주)대유플러스	137,190	-	27,691	-	7,370	443,368
(주)대유홀딩스	2,064,479	-	617,478	30,277,949	-	4,038,203
(주)동강레저	4,158	-	2,428	-	-	10,710
(주)동강홀딩스	4,527	-	295,194	-	-	-
(주)스마트홀딩스	1,380	-	89,283	-	-	-
(주)위니아대유	3,120	-	-	-	-	-
(주)대유몽베르조합	27,000	-	-	-	-	15,257
합 계	2,933,777	-	13,944,361	30,277,949	1,630,070	5,405,039

32.6 당반기와 전반기중 특수관계자와 자금대여 거래내역은 다음과 같습니다(단위:천원).

특수관계자	당반기		전반기	
	대여	회수	대여	회수
(주)대유글로벌	-	-	4,000,000	4,000,000
(주)대유플러스(구.대유서비스)	-	651,667	-	558,571
(주)대유에스이	-	-	500,000	-
(주)대유플러스	-	-	-	4,600,000
(주)대유홀딩스	-	-	7,500,000	18,000,000
(주)동강홀딩스	264,500	264,500	1,587,000	264,500
(주)스마트홀딩스	235,500	235,500	1,413,000	235,500
합 계	500,000	1,151,667	15,000,000	27,658,571

32.7. 당반기와 전반기중 특수관계자와 자금차입 거래내역은 다음과 같습니다(단위:천원)

특수관계자	당반기		전반기	
	차입	상환	차입	상환
(주)대유플러스	1,380,000	-	-	-
합 계	1,380,000	-	-	-

32.8 주요경영진보상

당사의 주요 경영진은 등기이사, 이사회 의 구성원, 재무책임자 및 내부감사책임자를 포함하고 있습니다. 종업원 용역의 대가로서 주요 경영진에게 지급되었거나 지급될 보상금액은 다음과 같습니다(단위:천원).

구 분	당반기		전반기	
	3개월	누적	3개월	누적
급여	896,042	1,748,434	794,254	1,593,008
퇴직급여	268,833	519,606	247,110	494,977
주식기준보상	24,798	49,597	-	-
합 계	1,189,673	2,317,637	1,041,364	2,087,985

32.9 당반기말 현재 당사는 기타 특수관계자인 (주)대유흐딩스와 자동차시트사업 관련 지적재산권의 사용 및 경영 자문 등의 용역을 제공받는 컨설팅계약을 체결하고 있습니다.

32.10 주식기준보상

당사는 등기이사 1명에게 주식매수선택권 2,000,000주 (행사가격 1,589원)을 부여하였으며, 당반기중 주식보상비용 49,597천원을 인식하고 기타자본으로 132,258천원을 계상하였습니다.

### 33. 우발채무와 약정사항

#### 33.1 할인어음과 배서어음

당반기말 현재 만기가 미경과한 배서나 양도한 채권은 다음과 같습니다(단위: 천원).

구분	총액	양도거래	차입거래
할인어음	14,910,589	1,084,318	13,826,271

#### 33.2 분할채무에 대한 연대책임

당반기말 현재 당사는 당반기 이전에 분할신설된 법인에 대해 분할기일이전의 채무(우발채무포함)에 대해 연대하여 책임을 부담하고 있는 바, 그 내역은 다음과 같습니다.

회사명	분할기일	분할방법
(주)대유에스이	2010년 12월 28일	물적분할
(주)대유합금	2015년 08월 03일	물적분할

#### 33.3 차입한도약정

당반기말 현재 당사의 금융기관 차입약정내역은 다음과 같습니다(단위: 천원).

금융기관	용도	약정금액	미사용한도
신한은행	구매자금	3,000,000	176,693
	외담대(동반성장)	15,000,000	15,000,000
	외담대	8,000,000	7,589,550
	마이너스통장	5,000,000	5,000,000
외환은행	외담대	4,000,000	4,000,000
	외담대	25,000,000	24,326,132
	외담대	500,000	500,000
	외담대(동반성장)	500,000	500,000
IBK캐피탈	외담대	17,000,000	3,173,729
합 계		78,000,000	60,266,104

#### 33.4 제공한 지급보증

당반기말 현재 타인(특수관계자포함)을 위해 제공하고 있는 지급보증 등의 내역은 다음과 같습니다.

제공받는자	단위	보증금액	주채무잔액 (한도설정액포함)	비 고
(주)대유합금	천원	14,706,000	9,190,000	차입금 및 한도에 대한 지급보증
(주)대유합금	천USD	34,980	33,498	차입금 및 한도에 대한 지급보증

(주)위니아대유	천원	22,400,000	14,222,904	차입금 및 한도에 대한 지급보증
(주)대유에스이	천원	21,852,000	15,096,884	차입금 및 한도에 대한 지급보증
(주)대유홀딩스	천원	18,940,000	14,900,000	차입금 및 한도에 대한 지급보증
(주)동강레저	천원	360,000	160,000	차입금 및 한도에 대한 지급보증
(주)수피위니아	천원	6,000,000	5,000,000	차입금 및 한도에 대한 지급보증
(주)대유플러스(구.대유서비스)	천원	9,240,000	6,112,222	차입금 및 한도에 대한 지급보증
대유몽베르제일차유한회사(*1)	천원	-	27,000,000	자금보충약정 및 채무인수의무
대유몽베르제이차유한회사	천원	10,400,000	8,000,000	차입금 및 한도에 대한 지급보증
(주)대유글로벌(*2)	천원	10,000,000	16,292,643	원자재매입대금 한도에 대한 지급보증
(주)대우전자	천원	13,000,000	10,000,000	차입금 및 한도에 대한 지급보증

(\*1) 지급보증과 같은 보증한도는 존재하지 아니하며, 미상환원리금을 채무자에게 대여하거나 대주로부터 채무를 인수할 의무임.

(\*2) 상거래채무에 대한 보증한도금액임

### 33.5 제공받은 지급보증

당반기말 현재 타인으로부터 제공받은 지급보증의 내역은 다음과 같습니다(분할전채무에대한 연대책임분 포함)(단위: 천원).

보증제공자	보증내역	채권자	보증금액	채무잔액
대유합금	차입금지급보증	우리은행 외	54,345,500	33,786,224
동강홀딩스	차입금지급보증	신한은행	4,800,000	
서울보증보험	이행보증 등	거래처	3,085,250	3,000,000
합 계			62,230,750	36,786,224



### 33.6 담보제공자산

당반기말 현재 담보로 제공된 당사의 자산은 다음과 같습니다(단위: 천원).

자산명	채권자	채무자	장부금액	담보제공액	제공한담보내역
재고자산	수출입은행	(주)대유에이텍	699,229	699,229	양도담보
매각예정비유동자산	제이에스자산운용	(주)대유에이텍	2,910,671	2,910,671	질권
단기예치금	우리은행	(주)대유홀딩스	2,000,000	2,000,000	질권
투자부동산	우리은행	(주)대유홀딩스	44,555,862	6,000,000	근저당권
	우리은행	(주)대유에이텍		18,528,000	근저당권
	신한캐피탈	(주)동강홀딩스		4,200,000	근저당권
유형자산	신한은행 외	(주)대유에이텍	40,637,977	44,715,000	근저당권
	하나은행			3,193,200	양도담보

33.7 당반기말 현재 당사의 신한은행 차입금과 관련하여 (주)대유홀딩스로부터 (주)대유플러스 보통주식 3,000,000주를 담보로 제공받고 있습니다.

33.8 통상임금에 관한 대법원 전원합의체 판결에 따라 정기적·일률적·고정적으로 지급되는 정기상여금 및 각종 수당은 통상임금에 포함하여야 합니다. 그러나 당사는 정기상여금의 통상임금 포함에 따라 종업원에게 추가적으로 지급할 가능성이 높지 않다고 판단하여 재무제표에 이와 관련된 총당부채를 계상하지 아니하였습니다.

### 33.9 대유위니아 주식매수선택권 및 손실보전약정

당사는 2014년 (주)대유위니아 경영권 인수시 매도자에게 주식매수청구권 및 손실보전약정을 부여하였고, 당반기말 현재 약정상 내역은 다음과 같이 변경되었습니다.

- ① 주식매수선택권 등 대상주식 : (주)대유위니아 발행주식 6,056,743주
- ② 주식매수선택권 계약자에 관한 사항
  - 부여자 : (주)대유에이텍 외 2인
  - 부여받은자 : 유한회사 씨앤알제이호 투자목적회사, 수피위니아PEF

#### ③ 주식매수선택권 등 행사조건

발행회사의 영업실적이 약정상 정해진 수준에 미달시 약정상 매매가격으로 매수할 것을 청구하거나, 발생한 손실을 보전해줄 것을 청구할 수 있습니다.

#### ④ 주식매수청구권등의 행사가능기간 : 주식양수도계약의 거래종결일~5년 이내

당사는 이러한 약정을 파생금융상품으로 분류하고 공정가치 변동분을 파생상품평가이익(손실)로 인식하고 있습니다(주석29 참조).

### 33.10 하자보증관련

당사는 자동차사업부의 매출과 관련하여 매출처에 일정기간 하자보증을 제공하고 있으며,매입과 관련하여 하자보증을 받고 있습니다.

## 34. 영업부문

34.1 당사의 사업별 부문에 대한 일반정보는 다음과 같습니다.

구분	분류기준	주요재화 및 용역	주요고객	지역
자동차부품	생산제품에 의한 분류	자동차 부품 제조, 판매	현대·기아자동차 등	대한민국
임대	제공용역에 따른 분류	부동산 임대	외부고객 및 관계사등	대한민국

34.2 당반기 및 전반기의 사업별 부문의 재무현황은 다음과 같습니다(단위:천원).

(당반기)

구 분	자동차	임대	합 계
자산총계	374,013,367	29,360,996	403,374,363
부채총계	262,460,277	13,824,734	276,285,012
매출액	193,575,051	882,059	194,457,110
법인세비용차감전순이익	2,566,961	795,700	3,362,661

(전반기)

구 분	자동차	임대	합 계
자산총계	329,446,287	27,901,307	357,347,595
부채총계	217,356,634	13,974,731	231,331,365
매출액	185,764,294	902,898	186,667,192
법인세비용차감전순이익	9,756,243	907,213	10,663,456

34.3 당사의 매출액은 전액 대한민국에서 발생하고 있으며, 단일고객중 매출액의 10%이상을 차지하는 고객은 다음과 같습니다(단위:천원)

10% 이상 단일고객	당반기	전반기
현대다이모스(주)	127,863,498	148,511,162
쌍용자동차(주)	35,210,431	18,301,240

### 35. 현금흐름표

35.1 당반기 및 전반기 중 현금유출입이 없는 항목의 조정은 다음과 같습니다(단위:천원).

구 분	당반기	전반기
감가상각비	1,997,908	1,732,915
주식보상비용	49,597	33,064
퇴직급여전입액	(2)	13,525
이자비용	3,181,117	3,064,026
무형자산상각비	114,864	82,733
경상연구개발비	623,970	662,354
매출채권처분손실	-	3,026
무형자산처분손실	-	5,060
종속기업주식손상차손	5,379,942	-
파생상품평가손실	841,255	1,172,128
법인세비용	906,983	2,132,691
이자수익	(645,749)	(713,738)
유형자산처분이익	(38,343)	(37,810)
관계기업투자주식처분이익	(4,558,727)	-
종속기업주식처분이익	(1,656,520)	-
사채상환이익	(131,579)	-
파생상품평가이익	(41,690)	(1,709,494)
배당금수익	-	(3,334,313)
당기손익공정가치금융자산평가손실	24,782	-
합 계	6,047,808	3,106,167

35.2 당반기와 전반기중 영업활동과 관련된 항목의 조정은 다음과 같습니다(단위:천원).

구 분	당반기	전반기
매출채권의 감소	(13,784,950)	(5,188,430)
기타수취채권의 감소	1,459,716	129,641
기타유동자산의 감소(증가)	(3,631,951)	1,510,590
재고자산의 증가	(122,510)	(621,403)
매입채무의 증가	17,675,269	5,109,838
기타지급채무의 증가(감소)	(2,211,448)	2,738,559
기타유동부채의 증가(감소)	(883,072)	335,001
기타비유동부채의 감소	-	(1,996,540)
퇴직금의 지급	(3,164)	(22,399)
퇴직보험예치금의 증가	6,189	8,394
합 계	(1,495,921)	2,003,251

35.3 당반기와 전반기의 현금유·출입이 없는 주요거래는 다음과 같습니다(단위:천원).

구 분	당반기	전반기
관계기업투자의 매각예정비유동자산분류	17,392,631	-
건설중인 자산의 본계정대체	10,565,473	2,883,061
장기차입금의 유동성대체	764,583	764,583
전환사채의 유동성대체	-	18,783,761
매도가능증권평가	-	975,091
전환사채의 전환	-	184,437
이익준비금의 적립	-	254,977

36. 금융상품별 범주분류 및 손익

36.1 당반기말과 전기말 현재 금융자산·부채의 범주별 분류는 다음과 같습니다(단위:천원).

<당반기말>

계정과목	상각후원가 측정	당기손익-공정가치측정	기타포괄손익-공정가치측정
금융자산 :			
현금및현금성자산	9,183,848	-	-
단기예치금	2,000,000	-	-
매출채권	55,598,874	-	-
기타수취채권	24,496,210	-	-
파생상품자산	-	-	-
장기예치금	719,836	-	-
장기수취채권	2,994,131	-	-
당기손익공정가치금융자산	-	5,234,657	-
기타포괄손익공정가치금융자산	-	-	38,805,683
소계	94,992,899	5,234,657	38,805,683
금융부채 :			
매입채무	127,410,106	-	-
단기차입금	81,569,578	-	-
기타지급채무	2,434,952	-	-
유동성장기부채	1,529,167	-	-
장기차입금	993,750	-	-
회사채	22,044,434	-	-
장기기타지급채무	1,662,880	-	-
파생상품부채	-	10,511,524	-
전환상환우선주부채	11,889,315	-	-
소계	249,534,181	10,511,524	-

<전기말>

구분	대여금및수취채권	매도가능금융자산	당기손익인식 금융부채	상각후원가측정 금융부채
금융자산 :				
현금및현금성자산	5,972,763	-	-	-
단기예치금	2,000,000	-	-	-
매출채권	41,813,923	-	-	-
기타수취채권	26,049,022	-	-	-
장기예치금	565,660	-	-	-
장기수취채권	3,552,702	-	-	-
매도가능증권	-	14,090,516	-	-
소계	79,954,070	14,090,516	-	-
금융부채 :				
매입채무	-	-	-	109,734,836
단기차입금	-	-	-	71,249,157
기타지급채무	-	-	-	4,646,400
유동성장기부채	-	-	-	1,529,167
장기차입금	-	-	-	1,758,333
회사채	-	-	-	19,668,356
장기기타지급채무	-	-	-	2,099,340
파생상품부채	-	-	9,799,688	-
전환상환우선주부채	-	-	-	12,667,670
소계	-	-	9,799,688	223,353,259

36.2 당반기와 및 전반기의 금융자산·부채의 범주별손익은 다음과 같습니다(단위:천원).

<당반기>

구분	상각후원가측정	당기손익-공정가치측정	기타포괄손익-공정가치측정
금융수익 :			
이자수익	645,351	398	-
파생상품평가이익	-	41,690	-
사채상환이익	-	131,579	-
소 계	645,351	173,667	-
금융비용 :			
이자비용	3,181,117	-	-
매출채권처분손실	83,072	-	-
파생상품평가손실	-	841,255	-
파생상품거래손실	-	2,068	-
당기손익공정가치 금융자산평가손실	-	24,782	-
소 계	3,264,188	868,105	-

<전반기>

구분	당기손익항목	매도가능금융자산	대여금및수취채권	상각후원가
금융수익 :				
이자수익	-	-	713,738	-
파생상품평가이익	1,709,494	-	-	-
소 계	1,709,494	-	713,738	-
금융비용 :				
이자비용	-	-	-	3,064,026
매출채권처분손실	-	-	3,026	-
파생상품평가손실	1,172,128	-	-	-
파생상품거래손실	4,764	-	-	-
소 계	1,176,892	-	3,026	3,064,026

37. 금융상품

37.1 당반기말과 전기말 현재 당사의 금융자산과 부채의 장부금액과 공정가치는 다음과 같습니다(단위:천원)

과목명	장부금액	공정가치
<b>금융자산</b>		
상각후원가측정 금융자산:		
현금및현금성자산	9,183,848	9,183,848
단기예치금	2,000,000	2,000,000
매출채권	55,598,874	55,598,874
기타수취채권	24,496,210	24,496,210
장기예치금	719,836	719,836
장기수취채권	2,994,131	2,994,131
당기손익-공정가치금융자산:		
매도가능증권	5,234,657	5,234,657
기타포괄손익-공정가치금융자산:		
매도가능증권	38,805,683	38,805,683
소 계	139,033,240	139,033,240
<b>금융부채</b>		
상각후원가측정 금융부채:		
매입채무	127,410,106	127,410,106
단기차입금	81,569,578	81,569,578
기타지급채무	2,434,952	2,434,952
유동성장기부채	1,529,167	1,529,167
장기차입금	993,750	993,750
회사채	22,044,434	22,044,434
장기기타지급채무	1,662,880	1,662,880
전환상환우선주부채	11,889,315	11,889,315
당기손익-공정가치금융부채:		
파생상품부채	10,511,524	10,511,524
소 계	260,045,705	260,045,705



<전기말>

과목명	장부금액	공정가치
<b>금융자산</b>		
대여금 및 수취채권:		
현금및현금성자산	5,972,763	5,972,763
단기예치금	2,000,000	2,000,000
매출채권	41,813,923	41,813,923
기타수취채권	26,049,022	26,049,022
장기예치금	565,660	565,660
장기수취채권	3,552,702	3,552,702
매도가능증권	14,090,516	14,090,516
소 계	94,044,586	94,044,586
<b>금융부채</b>		
상각후원가측정 금융부채:		
매입채무	109,734,836	109,734,836
단기차입금	71,249,157	71,249,157
기타지급채무	4,646,400	4,646,400
유동성장기부채	1,529,167	1,529,167
장기차입금	1,758,333	1,758,333
회사채	19,668,356	19,668,356
장기기타지급채무	2,099,340	2,099,340
전환상환우선주부채	12,667,670	12,667,670
당기손익-공정가치측정금융부채:		
파생상품부채	9,799,688	9,799,688
소 계	233,152,947	233,152,947

37.2 당반기말 및 전기말 현재 재무상태표에서 공정가치로 후속측정되는 금융상품의 공정가치를 공정가치 서열체계 수준별로 분류한 내역은 다음과 같습니다(단위:천원).

<당반기말>

과목명	수준1	수준2	수준3	합계
공정가치측정금융자산	737,640	-	43,305,683	44,040,341
파생상품부채	-	10,511,524	-	10,511,524

<전기말>

과목명	수준1	수준2	수준3	합계
매도가능증권	6,007,492	-	8,083,025	14,090,516
파생상품부채	-	9,799,688	-	9,799,688

공정가치 측정의 투입변수 특징에 따른 공정가치 서열체계는 다음과 같습니다.

- 수준 1 : 동일한 자산이나 부채에 대한 시장 공시가격
- 수준 2 : 시장에서 관측가능한 투입변수를 활용한 공정가치  
(단, Level 1에 포함된 공시가격은 제외)
- 수준 3 : 관측가능하지 않은 투입변수를 활용한 공정가치

활성시장에서 거래되는 금융상품의 공정가치는 보고기간 말 현재 고시되는 시장가격에 기초하여 산정됩니다. 거래소, 판매자, 중개인, 산업집단, 평가기관 또는 감독기관을 통해 공시가격이 용이하게 그리고 정기적으로 이용가능하고, 그러한 가격이 독립된 당사자 사이에서 정기적으로 발생한 실제 시장거래를 나타낸다면, 이를 활성시장으로 간주합니다. 당사가 보유하고 있는 금융자산의 공시되는 시장가격은 매입호가입니다. 이러한 상품들은 수준1에 포함됩니다. 수준1에 포함된 상품들은 대부분 공정가치로 평가하는 금융자산으로 분류된 KOSPI주가지수, KOSDAQ 주가지수에 속한 상장된 지분 상품으로 구성됩니다.

활성시장에서 거래되지 아니하는 금융상품(예: 장외파생상품)의 공정가치는 평가기법을 사용하여 결정하고 있습니다. 이러한 평가기법은 가능한 한 관측가능한 시장정보를 최대한 사용하고 기업특유정보를 최소한으로 사용합니다. 이때, 해당 상품의 공정가치 측정에 요구되는 모든 유의적인 투입변수가 관측가능하다면 해당 상품은 수준2에 포함됩니다.

만약 하나 이상의 유의적인 투입변수가 관측가능한 시장정보에 기초한 것이 아니라면 해당 상품은 수준3에 포함됩니다.

금융상품의 공정가치를 측정하는 데에 사용되는 평가기법에는 다음이 포함됩니다.

- 유사한 상품의 공시시장가격 또는 딜러가격
- 이자율스왑의 공정가치는 관측가능한 수익률곡선에 따른 미래 추정 현금흐름의 현재가치로 계산
- 선물환의 공정가치는 보고기간 말 현재의 선도환율을 사용하여 해당 금액을 현재가치로 할인하여 측정
- 나머지 금융상품에 대해서는 현금흐름의 할인기법 등의 기타 기법 사용

위와 같은 공정가치 추정금액은 일부 선물환 거래를 제외하고는 모두 수준 2에 포함됩니다.

## 38. 금융위험관리

### 38.1 재무위험요소

당사는 여러 활동으로 인하여 시장위험(통화위험, 이자율위험 및 가격위험 포함), 신용위험 및 유동성 위험과 같은 다양한 금융위험에 노출되어 있습니다. 당사의 전반적인 위험관리프로그램은 금융시장의 예측불가능성에 초점을 맞추고 있으며 재무성과에 잠재적으로 불리할 수 있는 효과를 최소화하는데 중점을 두고 있습니다. 이러한 위험관리는 이사회에서 승인한 정책에 따라 재경팀에 의해 이루어지고 있으며, 당사의 재경팀은 당사의 타부서들과 긴밀한 협조하에 재무위험을 식별하고 있습니다.

#### 1) 외환위험관리

당반기말 및 전기말 현재 당사가 보유하고 있는 외화표시 화폐성자산 및 화폐성부채는 존재하지 않습니다.

#### 2) 이자율위험

이자율 위험은 미래의 시장 이자율 변동에 따라 예금 또는 차입금 등에서 발생하는 이자수익 및 이자비용이 변동될 위험을 뜻하며, 이는 주로 변동금리부 조건의 예금과 차입금에서 발생하고 있습니다. 당사의 이자율 위험관리의 목표는 이자율 변동으로 인한 불확실성과 순이자비용의 최소화를 추구함으로써 기업의 가치를 극대화하는데 있습니다.

다른 모든 변수가 일정하고 이자율의 100bp 변동시 당사의 세전에 미치는 영향은 주석14에서 설명하고 있습니다.

#### 3) 가격위험

당사는 매도가능 지분상품에서 발생하는 가격변동위험에 노출되어 있습니다. 지분상품은 매매목적이 아닌 전략적 목적으로 보유하고 있으며, 당사는 해당 투자자산을 활발하게 매매하고 있지는 않습니다.

### 38.2 신용위험관리

신용위험이란 고객이나 거래상대방이 금융상품에 대한 계약상의 의무를 이행하지 않아 당사가 재무손실을 입을 위험을 의미합니다. 주로 거래처에 대한 매출채권 및 기타채권과 투자자산에서 발생하며, 동자산의 장부금액은 신용위험에 노출된 최대한도입니다.

### 38.3 유동성위험관리

유동성위험이란 당사가 금융부채에 관련된 의무를 충족하는 데 어려움을 겪게 될 위험을 의미합니다. 당사의 유동성 관리방법은 재무적으로 어려운 상황에서도 받아들일 수 없는 손실이 발생하거나, 당사의 신용도에 손상을 입힐 위험 없이, 만기일에 부채를 상환할 수 있는 충분한 유동성을 유지하도록 하는 것입니다. 당사의 영업활동 및 차입금 또는 자본 조달로부터의 현금흐름은 당사의 정상적인 영업 활동 및 투자활동 등에 필요한 현금 소요량을 충족하여 왔습니다. 당사가 자금을 영업활동을 통해서 창출하지 못하는 상황에 처하는 경우에는 외부차입 및 사채 발행 등을 통한 자금조달을 할 수 있습니다. 당사는 일시적으로 발생할 수 있는 유동성위험을 관리하기 위하여, 금융기관과 한도대출약정을 체결하고 있습니다(주석 33.3참조).

한편, 당반기말 및 전기말 현재 유동성위험 분석내역은 다음과 같습니다(단위: 천원).

#### <당반기말>

구분	장부금액	계약상현금흐름	1년이내	1~5년
무이자금융부채	131,507,938	131,507,938	131,507,938	-
이자금융부채	118,026,243	134,176,330	99,449,728	34,726,602
합 계	249,534,181	265,684,267	230,957,665	34,726,602

#### <전기말>

구분	장부금액	계약상현금흐름	1년이내	1~5년
무이자금융부채	116,480,577	116,480,577	114,381,237	2,099,340
이자금융부채	106,872,682	121,026,242	75,067,937	45,958,305
합 계	223,353,259	237,506,819	189,449,173	48,057,645

### 38.4 자본위험관리

당사의 경영진은 계속기업으로서 주주 및 채권자 그리고 기타 이해당사자들에게 신뢰를 유지하고, 향후 사업의 발전을 지탱하기 위한 적정자본구조를 유지하는 것을 목표로 당사의 자본을 관리하고 있습니다. 당사의 경영진은 자본구조를 주기적으로 검토하고 있으며, 장단기 자금차입, 회사채발행 및 유상증자 등을 통하여 최적의 자본구조를 유지하고 있습니다. 당사의 자본구조는 차입금에서 현금및현금성자산, 단기에치금, 장기에치금을 차감한 순부채와 자본으로 구성되어 있으며, 당사의 전반적인 자본위험관리정책은 전기와 동일합니다.

당반기말과 전기말 현재 당사가 자본으로 관리하고 있는 항목의 내역은 다음과 같습니다.  
(단위: 천원).

구분	당반기말	전기말
총차입금	118,026,243	106,872,682
차감: 현금및현금성자산 등	(11,903,684)	(8,538,423)
순차입금	106,122,559	98,334,260
자본총계	127,089,352	120,111,287

총자본차입금비율	83.50%	81.87%
----------	--------	--------

## 6. 기타 재무에 관한 사항

### 가. 대손충당금 설정현황(연결기준)

(1) 최근 3사업연도의 계정과목별 대손충당금 설정내역

(단위 : 백만원)				
구 분	계정과목	채권 총액	대손충당금	대손충당금 설정률
제64기 반기	매출채권	229,918	1,666	0.72%
	단기대여금	25,079	510	2.03%
	미수금	17,605	1,112	6.31%
	장기대여금	1,577	-	0.00%
	합 계	274,178	3,287	1.20%
제63기	매출채권	196,727	1,387	0.70%
	단기대여금	22,920	510	2.22%
	미수금	12,218	1,112	9.10%
	장기대여금	2,259	-	0.00%
	합 계	234,124	3,008	1.28%
제62기	매출채권	203,825	1,335	0.66%
	단기대여금	26,337	510	1.94%
	미수금	7,132	316	4.44%
	장기대여금	2,715	-	0.00%
	합 계	240,009	2,161	0.90%
제61기	매출채권	177,682	3,718	1.98%
	단기대여금	1,645	973	44.56%
	미수금	14,933	2,867	23.80%
	합 계	194,260	7,559	3.75%

※ 매출채권잔액은 현재가치할인차금 차감 전 금액임(연결기준)

(2) 최근 3사업연도의 대손충당금 변동현황

(단위 : 백만원)				
구 분	제64기 반기	제63기	제62기	제61기
1. 기초 대손충당금 잔액합계	(3,008)	(2,161)	(8,514)	(4,837)
2. 대손상각비	(87)	(881)	(363)	(2,269)
3. 제각	-	10	4,943	8
4. 환입	23	24	1,773	73
5. 기타증감	(215)	-	-	(1,489)
6. 기말 대손충당금 잔액합계	(3,287)	(3,008)	(2,161)	(8,514)

(3) 매출채권관련 대손충당금 설정방침

당사는 채무자의 경제적 어려움 등 개별적인 손상사건이 파악된 채권에 대해 개별분석을 통해 회수가능가액을 산정하고 산정된 회수가능가액과 장부금액의 차액을 대손충당금으로 인식하고 있습니다. 또한, 손상사건이 개별적으로 파악되지 않은 채권 중 연체되지 않은 채권은 정상채권으로 간주하여 별도의 대손충당금을 설정하지 않습니다.

(4) 경과기간별 매출채권 잔액 현황

(단위: 백만원)

구 분	3월 이하	3월 초과 1년 이하	1년 초과	계
금 액	215,401	9,892	4,625	229,918
구성비율	93.69%	4.30%	2.01%	100.00%

※ 매출채권잔액은 현재가치할인차금 차감 전 금액임(연결기준)

나. 재고자산의 보유 및 실사내역(연결기준)

(1) 최근 3사업연도의 재고자산의 사업부문별 보유현황 (단위: 백만원)

회사명	사업부문	재고자산	제64기 반기	제63기	제62기
(주)대유에이텍	SEAT사업부 (자동차용의자 완제품)	제 품	636	810	534
		상 품	-	-	-
		원 재 료	1,205	909	263
		기 타	-	-	-
		소 계	1,842	1,719	797
(주)대유합금	AL소재사업부 (AL소재 및 주조품)	제 품	-	-	-
		상 품	-	-	730
		원 재 료	221	1,196	-
		기 타	-	-	-
		소 계	221	1,196	730
(주)대유SE	태양광사업부 (태양광모듈) 자동차사업부 (LPI연료용기)	제 품	1,524	1,764	3,018
		상 품	-	-	-
		원 재 료	1,085	1,325	1,687
		기 타	148	142	115
		소 계	2,757	3,230	4,820
(주)스마트홀딩스	레저사업부	제 품	-	-	-
		상 품	-	-	-
		원 재 료	-	-	-
		기 타	-	-	50
		소 계	0	0	50
(주)대유중공업	건설사업부	제 품	-	-	-
		상 품	-	-	-
		원 재 료	-	-	-
		기 타	79	99	186

		소 계	79	99	186
(주)위니아대유	산업용 및 가정용 냉동냉장장비 제조 외	제 품	35,989	29,843	21,539
		상 품	42,867	33,851	33,436
		원 재 료	7,425	6,465	7,435
		기 타	12,688	3,886	2,492
		소 계	98,969	74,044	64,902
(주)푸른산수목원	수목원업 외	제 품	-	-	-
		상 품	4	2	-
		원 재 료	118	130	-
		기 타	-	-	-
		소 계	122	132	-
북경대유디안시 영성대유디안시	자동차부품 제조 (스티어링 휠 제조)	제 품	1,440	541	368
		상 품	-	-	-
		원 재 료	1,610	1,211	678
		기 타	769	225	130
		소 계	3,819	1,978	1,177
합 계		제 품	39,589	32,958	24,927
		상 품	42,871	33,852	34,166
		원 재 료	11,665	11,236	10,063
		기 타	13,683	4,352	2,973
		소 계	107,809	82,398	72,129
총자산대비 재고자산 구성비율(%) [재고자산÷기말자산총계×100]			10.87%	9.19%	8.56%
재고자산회전율(회수) [연환산 매출원가÷{(기초재고+기말재고)÷2}]			8.72회	11.52회	10.44회

(2) 재고자산의 실사내역 등

- 실사일자

당사는 매월말 정기 재고실사를 자체적으로 실시하고 있으며, 매 사업년도 종료일 기준 재고자산 조사는 외부감사인 입회하에 실시하고 있습니다.

연결기업의 제63기 재무제표를 작성함에 있어서 2017년 12월 31일에 감사인이 선정한 국내 사업장에 대하여 재고실사 등을 실시하였습니다. 한편, 실사일 이후의 재고자산 변동분은 관련 증빙에 의하여 확인하였으며 재무상태표일 현재 재고자산은 장부재고와 실사재고가 일치합니다.

- 재고실사 시 전문가의 참여 또는 감사인의 입회여부 등

연결기업의 동일자 재고자산 실사는 당사 외부감사인인 동명회계법인 소속 공인회계사의 입회(2018.01.01)하에 실시되었습니다.

(3) 재고자산 평가내역

당반기말과 전기말 현재 재고자산의 평가내역은 다음과 같습니다.

(단위:천원)

구 분	당반기말	전기말
-----	------	-----



	평가전	평가총당금	장부가액	평가전	평가총당금	장부가액
상품	44,090,647	(1,219,503)	42,871,144	35,086,883	(1,234,722)	33,852,161
제품	40,709,137	(1,119,991)	39,589,146	34,068,219	(1,109,997)	32,958,221
재공품	2,641,329	-	2,641,329	2,553,879	-	2,553,879
원재료	11,922,853	(257,790)	11,665,064	11,474,249	(238,596)	11,235,653
부재료	-	-	-	-	-	-
저장품	168,581	-	168,581	168,581	-	168,581
미착품	10,873,397	-	10,873,397	1,629,940	-	1,629,940
합 계	110,405,946	(2,597,284)	107,808,662	84,981,752	(2,583,316)	82,398,435

(4) 재고자산 중 담보제공자산 현황

본 보고서 작성기준일 현재 자동차사업부문과 관련하여 제품에 대하여 금융기관에 양도담보 제공하고 있습니다. (단위: 천원)

자산명	장부금액	채무자	담보제공액	비 고
재고자산	1,841,812	연결실체	1,841,812	양도담보

다. 공정가치 평가 내역

(1) 금융상품

연결실체는 2018년 1월 1일을 최초 적용일로 하여 기업회계기준서 제1109호 '금융상품'을 적용하였습니다. 기업회계기준서 제1109호의 경과규정에 따라 비교 표시된 재무제표는 재작성되지 않았으며, 금융상품의 분류 변경에 따른 최초 적용 누적효과는 최초 적용일 현재 자본에 반영하였습니다. 동 기준서의 적용으로 인한 영향은 다음과 같습니다.

- 금융상품의 분류와 측정

경영진은 기업회계기준서 제1109호의 최초 적용일인 2018년 1월 1일 현재 보유하고있는 금융자산에 적용되는 사업모형을 평가하고 금융자산을 기업회계기준서 제1109호에 따라 분류하였습니다. 이러한 재분류로 인한 효과는 다음과 같습니다.

- 매도가능금융자산에서 기타포괄손익-공정가치금융자산으로 재분류

연결회사는 과거에 매도가능금융자산으로 분류했던 단기매매목적이 아닌 지분상품의 공정가치 변동을 기타포괄손익에 표시할 것을 선택하였습니다. 이에 따라 최초 적용일 현재 21,200,078천원이 당기손익-공정가치금융자산 및 기타포괄손익-공정가치금융자산으로 재분류되었고, 기초 이월이익잉여금이 5,277,695천원 감소하였으며, 최초적용일 현재 이와 관련하여 인식된 기타포괄손익누계액 5,758,335천원은 해당 금융자산이 처분되더라도 당기손익으로 재분류되지 않습니다.

- 기업회계기준서 제1109호의 도입으로 인한 금융상품의 재분류

최초 적용일인 2018년 1월 1일 현재 기업회계기준서 제1109호의 도입으로 인한 금융자산의 재분류 내역은 다음과 같습니다(단위: 천원).

구 분	측정 범주		장부금액	

	기준서 제1039호	기준서 제1109호	기준서 제1039호	기준서 제1109호
현금및현금성자산	대여금 및 수취채권	상각후원가 측정	18,613,952	18,613,952
단기예치금	대여금 및 수취채권	상각후원가 측정	2,004,273	2,004,273
매출채권	대여금 및 수취채권	상각후원가 측정	195,340,281	195,340,281
기타수취채권	대여금 및 수취채권	상각후원가 측정	34,921,124	34,921,124
장기예치금	대여금 및 수취채권	상각후원가 측정	1,064,282	1,064,282
장기수취채권	대여금 및 수취채권	상각후원가 측정	9,409,588	9,409,588
매도가능증권	매도가능금융자산	당기손익-공정가치측정 금융자산	-	1,101,133
	매도가능금융자산	기타포괄손익-공정가치측정 금융자산	15,159,342	20,098,945

- 금융자산의 손상

연결회사는 상각후원가 또는 기타포괄손익-공정가치로 측정하는 채무상품, 리스채권, 금융보증계약에 대하여 기대신용손실모형(Expected credit loss model)에 따라 손상을 인식하며, 매출채권, 계약자산 및 리스채권의 손상 시 간편법을 적용하고 있어 최초 인식시점부터 전체 기간 기대신용손실을 인식합니다.

- 범주별 분류

1) 당반기말과 전기말 현재 금융자산의 범주구분은 다음과 같습니다(단위:천원).  
(당반기말)

구분	상각후원가	당기손익-공정가치측정 금융자산	기타포괄손익-공정가치측 정 금융자산(지분증권)	합 계
현금및현금성자산	24,596,713	-	-	24,596,713
단기예치금	2,154,976	-	-	2,154,976
매출채권	228,251,940	-	-	228,251,940
기타수취채권	43,125,657	-	-	43,125,657
장기예치금	1,061,930	-	-	1,061,930
장기수취채권	8,264,116	-	-	8,264,116
공정가치측정금융자산	-	11,875,953	35,166,604	47,042,558
파생상품자산	-	343,849	-	343,849
합 계	307,455,331	12,219,803	35,166,604	354,841,738

(전기말)

구분	매도가능금융자산	대여금및수취채권	합계
현금및현금성자산	-	18,613,952	18,613,952
단기예치금	-	2,004,273	2,004,273
매출채권	-	195,340,281	195,340,281
기타수취채권	-	34,921,124	34,921,124
장기예치금	-	1,064,282	1,064,282

장기수취채권	-	9,409,588	9,409,588
매도가능증권	15,159,342	-	15,159,342
합 계	15,159,342	261,353,500	276,512,842

2) 당반기말과 전기말 현재 금융부채의 범주구분은 다음과 같습니다(단위:천원).  
(당반기말)

구 분	상각후원가	당기손익-공정가치측정 금융부채	기타	합 계
매입채무	251,187,851	-	-	251,187,851
단기차입금	193,836,475	-	-	193,836,475
기타지급채무	54,705,285	-	-	54,705,285
기타유동부채	26,284,359	-	-	26,284,359
계약부채	839,036			839,036
유동성장기부채	30,898,406	-	-	30,898,406
장기차입금	56,210,815	-	-	56,210,815
회사채	69,548,457	-	-	69,548,457
장기기타지급채무	45,482,051	-	-	45,482,051
파생상품부채	-	4,610,623	-	4,610,623
전환상환우선주부채	11,889,315	-	-	11,889,315
금융리스부채	-	-	606,179	606,179
기타비유동부채	3,340,271	-	-	3,340,271
합 계	744,222,321	4,610,623	606,179	749,439,123

(전기말)

구분	당기손익인식	상각후원가	금융부채아님	합 계
매입채무	-	238,304,904	-	238,304,904
장단기차입금	-	218,570,955	-	218,570,955
기타지급채무	-	53,641,390	-	53,641,390
기타유동부채	-	-	23,810,444	23,810,444
회사채	-	29,689,768	-	29,689,768
장기기타지급채무	-	44,544,577	-	44,544,577
파생상품부채	5,276,309	-	-	5,276,309
전환상환우선주부채	-	12,667,670	-	12,667,670
금융리스부채	-	701,690	-	701,690
기타비유동부채	-	-	3,340,271	3,340,271
합 계	5,276,309	598,120,954	27,150,715	630,547,978

3) 당반기와 전반기의 금융상품의 범주별순손익은 다음과 같습니다(단위:천원).  
(당반기)

구 분	금융수익	금융비용	합계
당기손익-공정가치측정금융자산	131,977	(24,782)	107,195
기타포괄손익-공정가치측정금융자산	20,212	-	20,212
상각후원가측정금융자산	1,795,500	-	1,795,500
상각후원가측정금융부채	-	(13,142,126)	(13,142,126)
파생금융상품	1,276,164	(916,873)	359,291
합 계	3,223,852	(14,083,780)	(10,859,928)

(전반기)

구 분	금융수익	금융비용	합계
당기손익항목	1,709	(1,177)	533
대여금및수취채권	714	(3)	711
상각후원가	-	(3,064)	(3,064)
합 계	2,423	(4,244)	(1,821)

4) 당반기말과 전기말 현재 재무상태표에서 공정가치로 후속측정되는 금융상품의 공정가치를 공정가치 서열체계 수준별로 분류한 내역은 다음과 같습니다(단위:천원).

(당반기말)

과목명	수준1	수준2	수준3	합계
기타포괄손익-공정가치금융자산	3,297,843	-	43,744,714	47,042,558
파생상품자산	-	343,849	-	343,849
파생상품부채	-	4,610,623	-	4,610,623

(전기말)

과목명	수준1	수준2	수준3	합계
매도가능증권	7,810,904	-	9,928,214	17,739,118
파생상품자산	-	41,275	-	41,275
파생상품부채	-	2,013,521	-	2,013,521

공정가치 측정의 투입변수 특징에 따른 공정가치 서열체계는 다음과 같습니다.

- 수준 1 : 동일한 자산이나 부채에 대한 시장 공시가격
  - 수준 2 : 시장에서 관측가능한 투입변수를 활용한 공정가치
- (단, Level 1에 포함된 공시가격은 제외)

- 수준 3 : 관측가능하지 않은 투입변수를 활용한 공정가치

활성시장에서 거래되는 금융상품의 공정가치는 보고기간 말 현재 고시되는 시장가격에 기초하여 산정됩니다. 거래소, 판매자, 중개인, 산업집단, 평가기관 또는 감독기관을 통해 공시가격이 용이하게 그리고 정기적으로 이용가능하고, 그러한 가격이 독립된 당사자 사이에서 정기적으로 발생한 실제 시장거래를 나타낸다면, 이를 활성시장으로 간주합니다. 회사가 보유하고 있는 금융자산의 공시되는 시장가격은 매입호가입니다. 이러한 상품들은 수준1에 포함됩니다. 수준1에 포함된 상품들은 대부분

단기매매 또는 매도가능으로 분류된 KOSPI주가지수, KOSDAQ 주가지수에 속한 상장된 지분상품으로 구성됩니다.

활성시장에서 거래되지 아니하는 금융상품(예: 장외파생상품)의 공정가치는 평가기법을 사용하여 결정하고 있습니다. 이러한 평가기법은 가능한 한 관측가능한 시장정보를 최대한 사용하고 기업특유정보를 최소한으로 사용합니다. 이때, 해당 상품의 공정가치 측정에 요구되는 모든 유의적인 투입변수가 관측가능하다면 해당 상품은 수준2에 포함됩니다.

만약 하나 이상의 유의적인 투입변수가 관측가능한 시장정보에 기초한 것이 아니라면 해당 상품은 수준3에 포함됩니다.

금융상품의 공정가치를 측정하는 데에 사용되는 평가기법에는 다음이 포함됩니다.

- 유사한 상품의 공시시장가격 또는 딜러가격
- 이자율스왑의 공정가치는 관측가능한 수익률곡선에 따른 미래 추정 현금흐름의 현재가치로 계산
- 선물환의 공정가치는 보고기간 말 현재의 선도환율을 사용하여 해당 금액을 현재가치로 할인하여 측정
- 나머지 금융상품에 대해서는 현금흐름의 할인가법 등의 기타 기법 사용

위와 같은 공정가치 추정금액은 일부 선물환 거래를 제외하고는 모두 수준 2에 포함됩니다.

## (2) 유형자산 재평가내역

- 당사는 공시대상기간 중 유형자산에 대한 재평가를 시행하지 않았습니다.

### 채무증권 발행실적

(기준일 : 2018년 06월 30일 )

(단위 : 백만원, %)

발행회사	증권종류	발행방법	발행일자	권면 총액	이자율	평가등급 (평가기관)	만기일	상환 여부	주관회사
(주)대유에이텍	회사채	사모	2016.05.27	25,000	0%	-	2021.05.27	일부 전환청구 (160) 일부 상환(23,480)	신한금융투자(주)
(주)대유에이텍	회사채	사모	2018.05.25	25,000	1%	-	2023.05.25	미상환	-
합 계	-	-	-	50,000	-	-	-	-	-

### 기업어음증권 미상환 잔액

(기준일 : 2018년 06월 30일 )

(단위 : 백만원)

잔여만기		10일 이하	10일초과 30일이하	30일초과 90일이하	90일초과 180일이하	180일초과 1년이하	1년초과 2년이하	2년초과 3년이하	3년 초과	합 계
미상환 잔액	공모	-	-	-	-	-	-	-	-	-
	사모	-	-	-	-	-	-	-	-	-
	합계	-	-	-	-	-	-	-	-	-

### 전자단기사채 미상환 잔액

(기준일 : 2018년 06월 30일 )

(단위 : 백만원)

잔여만기		10일 이하	10일초과 30일이하	30일초과 90일이하	90일초과 180일이하	180일초과 1년이하	합 계	발행 한도	잔여 한도
미상환 잔액	공모	-	-	-	-	-	-	-	-
	사모	-	-	-	-	-	-	-	-
	합계	-	-	-	-	-	-	-	-

### 회사채 미상환 잔액

(기준일 : 2018년 06월 30일 )

(단위 : 백만원)

잔여만기		1년 이하	1년초과 2년이하	2년초과 3년이하	3년초과 4년이하	4년초과 5년이하	5년초과 10년이하	10년초과	합 계
미상환 잔액	공모	-	-	-	-	-	-	-	-
	사모	1,360	-	-	-	25,000	-	-	26,360
	합계	1,360	-	-	-	25,000	-	-	26,360

※ 상기 회사의 미상환잔액 중 상환청구에 따라 상환 예정인 부분은 1년 이하로 처리하였습니다.

### 신종자본증권 미상환 잔액

(기준일 : 2018년 06월 30일 )

(단위 : 백만원)

잔여만기		1년 이하	1년초과 5년이하	5년초과 10년이하	10년초과 15년이하	15년초과 20년이하	20년초과 30년이하	30년초과	합 계
미상환 잔액	공모	-	-	-	-	-	-	-	-
	사모	-	-	-	-	-	-	-	-
	합계	-	-	-	-	-	-	-	-

### 조건부자본증권 미상환 잔액

(기준일 : 2018년 06월 30일 )

(단위 : 백만원)

잔여만기		1년 이하	1년초과 2년이하	2년초과 3년이하	3년초과 4년이하	4년초과 5년이하	5년초과 10년이하	10년초과 20년이하	20년초과 30년이하	30년초과	합 계
미상환 잔액	공모	-	-	-	-	-	-	-	-	-	-
	사모	-	-	-	-	-	-	-	-	-	-
	합계	-	-	-	-	-	-	-	-	-	-

## IV. 감사인의 감사의견 등

### 1. 회계감사인의 감사의견 등

#### 가. 회계감사인의 명칭

대상회사		제64기 반기	제63기	제62기
당 사	(주)대유에이텍	동명회계법인	동명회계법인	동명회계법인
종속회사	(주)대유SE	동명회계법인	동명회계법인	동명회계법인
	(주)스마트홀딩스	동명회계법인	동명회계법인	동명회계법인
	(주)위니아대유	동명회계법인	동명회계법인	동명회계법인
	(주)대유중공업	동명회계법인	동명회계법인	-
	(주)대유합금	동명회계법인	동명회계법인	동명회계법인

※ 당사는 외부감사대상 종속회사의 외부감사인 선임시 연결재무제표 신뢰성 제고를 위하여 연결회사의 감사인을 외부감사인으로 변경 또는 신규선임하였습니다.

#### 나. 감사(또는 검토)의견

대상회사		구분	제64기 반기	제63기	제62기
당 사	(주)대유에이텍	연결	검토(적정)	감사(적정)	감사(적정)
		별도	검토(적정)	감사(적정)	감사(적정)
종속회사	(주)대유SE	개별	-	감사(적정)	감사(적정)
	(주)스마트홀딩스	개별	-	감사(적정)	감사(적정)
	(주)위니아대유	개별	-	감사(적정)	감사(적정)
	(주)대유합금	개별	-	감사(적정)	감사(적정)
	(주)대유중공업	개별	-	감사(적정)	-

※ 상기 구분은 K-GAAP인 경우는 개별, K-IFRS인 경우는 별도의 회계기준상의 용어를 그대로 사용하였으며, 외부감사인으로부터 별도의 감사지적사항 등은 없었습니다.

#### 다. 감사용역계약 체결현황

(단위 : 백만원/시간)

사업연도	감사인	내 용	보 수	총소요시간
제64기 반기	동명회계법인	IFRS 반기개별 및 연결검토 IFRS 연간개별 및 연결감사 내부회계관리제도 검토	130	795
제63기	동명회계법인	IFRS 반기개별 및 연결검토 IFRS 연간개별 및 연결감사 내부회계관리제도 검토	160	1,582

제62기	동명회계법인	IFRS 반기개별 및 연결검토 IFRS 연간개별 및 연결감사 내부회계관리제도 검토	160	1,592
------	--------	---	-----	-------

※ 보수는 연간 계약금액입니다

## 라. 외부감사인과의 비감사용역계약 체결현황

(단위 : 백만원, VAT포함)

사업연도	계약체결일	용역내용	용역수행기간	보 수	비 고
제64기 반기	2018.03.31	법인세무조정 용역계약 체결	-	18.7	
	2018.04.30	연결Package 검토용역 체결	-	50.0	
제63기	2017.01.24	(주)스마트저축은행 상증법상 주식가치평가 용역	1주간	6.6	
	2017.03.31	법인세무조정 용역계약 체결	-	18.7	
	2017.12.31	내부회계관리제도 자문용역	2주간	22.0	
제62기	2016.12.22	(주)스마트저축은행 상증법상 주식가치평가 용역	1주간	6.6	

## 2. 내부통제에 관한 사항

당사의 감사는 일반감사, 업무프로세스감사, 재무감사 등의 정기감사와 수시감사 등을 실시하는 등 내부감사제도를 운영하고 있는 바, "2017 사업연도 당사의 내부감시장치는 효과적으로 가동되고 있고 중대한 취약점이 없다."고 평가하였습니다.

한편, 당사의 경영자는 당사의 내부회계관리제도의 운영과 관련하여 내부회계관리자의 내부회계관리제도 운영실태평가보고서에서 "2017년 12월 31일 현재 내부회계관리제도 운영실태 평가결과, 2017년 12월 31일 현재 당사의 내부회계관리제도는 내부회계관리제도 모범규준에 근거하여 볼 때, 중요성의 관점에서 효과적으로 설계되어 운영되고 있다고 판단된다."라고 기술하고 있습니다.

또한, 외부감사인인 동명회계법인은 당사의 내부회계관리제도의 운영과 관련하여 제63기감사보고서에서 "회사 경영자의 운영실태보고 내용이 중요성의 관점에서 내부회계관리제도 모범규준의 규정에 따라 작성되지 않았다고 판단하게 하는 점이 발견되지 아니하였습니다."라고 검토의견을 표명하였습니다.



## V. 이사의 경영진단 및 분석의견

당사는 기업공시서식 작성기준에 따라 분.반기보고서의 V. 이사의 경영진단 및 분석의견은 기재하지 않습니다.

# VI. 이사회 등 회사의 기관에 관한 사항

## 1. 이사회에 관한 사항

### 1. 이사회에 관한 사항

#### 가. 이사회의 권한에 관한 내용

법령 또는 정관에 의하여 주주총회의 권한으로 되어 있는 사항을 제외한 본 회사의 업무집행에 관한 모든 사항을 의결한다.

#### 나. 이사후보의 인적사항에 관한 주총 전 공시여부 및 주주의 추천여부

주주총회 전에 주주에게 참석장 및 유인물 발송시 이사후보자의 인적사항을 알리고 또한 주주총회 개최 2주 전에 경영참고사항을 공시하였으며, 대부분의 이사후보는 이사회의 추천을 주주가 찬성하는 방식으로 승인됩니다.

각 이사의 주요 이력 및 담당업무는 "VIII. 임원 및 직원 등에 관한 사항" 을 참조하시기 바랍니다

#### 다. 중요 의결사항 등

##### (1) 이사회의 의결사항

이사회에 부의하여 결정하여야 할 사항은 다음 각 항으로 한다.

- 1) 주주총회의 소집에 관한 사항
- 2) 주주총회의 의안 및 부속서류에 관한 사항
- 3) 이사와 회사간의 거래승인에 관한 사항
- 4) 신주의 발행에 관한 사항
- 5) 사채의 모집에 관한 사항
- 6) 대표이사, 회장, 사장, 부사장, 전무이사, 상무이사의 선임과 해임에 관한 사항
- 7) 회사와 이사간의 소송대표자의 선정에 관한 사항
- 8) 부동산의 구입 또는 처분에 관한 사항
- 9) 임원의 사회단체 임원 및 공직취임 승인에 관한 사항
- 10) 임원의 보수 및 퇴직금의 규정에 관한 사항
- 11) 중요한 규정의 제정 및 폐지에 관한 사항
- 12) 고문의 선정 및 보수에 관한 사항
- 13) 경영의 기본방침에 관한 사항
- 14) 사업장, 지점, 출장소의 설치 및 폐지에 관한 사항
- 15) 중요한 사업의 확장, 축소 및 폐지에 관한 사항
- 16) 재무제표 및 잉여금처분안의 관한 사항
- 17) 잉여금의 자본전입에 관한 사항
- 18) 중요한 예산 결산의 관한 사항
- 19) 중요한 투자 및 채무보증에 관한 사항
- 20) 다액의 찬조기부와 중요한 단체가입에 관한 사항
- 21) 정관 개정안에 관한 사항
- 22) 이사회 규정의 개정에 관한 사항
- 23) 기타 사장이 이사회의 결의가 필요하다고 인정되는 사항

(2) 본 보고서 작성기준일 현재 이사회 의 주요 활동내역은 다음과 같습니다.

회 차	개최일자	의안내용	가결여부	비 고
1	2018-01-15	대유에스이 차입에 관한 연대보증의 건(수출성장자금대출)	원안가결	-
2	2018-01-25	(주)동강홀딩스,(주)스마트홀딩스 운영자금 대여의 건	원안가결	-
3	2018-02-08	내부회계관리제도 운영실태 평가보고	원안가결	-
4	2018-02-12	제63기 정기주주총회 개최 및 전자적 방법예외의한 의결권 행사 제도 도입의 건	원안가결	-
5	2018-02-14	대유합금 포괄외화지급보증 차입에 대한 연대보증의 건 스마트저축은행 보유지분 매각 양해각서 및 부속합의서	원안가결	-
6	2018-02-21	대유합금 USANSE L/C 한도 기한연장에 대한 연대보증의 건 대유합금 SBI저축은행 일반자금 신규대출에 대한 연대보증의 건	원안가결	-
7	2018-03-06	대유에스이 농협 구매자금대출 연장 연대입보의 건	원안가결	-
8	2018-03-05	(주)대유글로벌 금전소비대차계약 관련 담보제공 및 (주)위니아대우 유상증자 참여의 건	원안가결	-
9	2018-03-07	대유홀딩스 KDB캐피탈 일반신용대출 연대보증의 건	원안가결	-
10	2018-03-08	제63기(2017년도) 재무제표 승인 및 이익배당의 건	원안가결	-
11	2018-03-15	제 63기(2017년도) 재무제표 승인(변경) 이사회_대유에이텍	원안가결	-
12	2018-03-23	IBK캐피탈 쌍용자동차 매출채권 팩토링 약정의 건 대유합금 NH농협캐피탈 일반자금 신규대출 연대보증의 건	원안가결	-
13	2018-03-26	대표이사 선임의 건	원안가결	-
14	2018-04-06	대유플러스 운영자금 차입의 건 위니아대우 유상증자(전환상환우선주) 참여의 건	원안가결	-
15	2018-04-23	IBK캐피탈 쌍용자동차 매출채권 팩토링 약정의 건	원안가결	-
16	2018-04-26	현대커머셜 SGI서울보증 보증부 운영자금 30억 신규 대출의 건	원안가결	-
17	2018-04-25	(주)대유합금 유상증자 참여의 건 (주)스마트홀딩스 보통주 일부 처분의 건 (주)위니아대우 신주인수권부사채 인수의 건	원안가결	-
18	2018-05-04	(주)스마트저축은행 매각관련 매수인 자위변경계약 승인의 건	원안가결	-
19	2018-05-10	(주)위니아대우 신주인수권부사채 인수의 건	원안가결	-
20	2018-05-23	16회 무기명식 이권부 무보증 사모 전환사채 발행의 건	원안가결	-
21	2018-05-24	대유SE 산업은행 운전자금 대출 연장 연대입보의 건	원안가결	-
22	2018-05-25	(주)위니아대우 유상증자 참여의 건	원안가결	-
23	2018-05-28	대유플러스 운영자금 차입의 건	원안가결	-
24	2018-05-30	케이앤디파트너스제일차 유한회사 대출약정 및 연대보증약정 체결 승인의건	원안가결	-
25	2018-06-22	한국수출입은행 수출성장자금대출 190억 만기 연장의 건	원안가결	-
26	2018-06-27	대유몽베르제이차 유한회사 대출약정 및 연대보증약정 체결 승인의 건	원안가결	-
27	2018-07-02	한국 수출입은행 수출성장자금 190억 만기 연장의 건	원안가결	-
28	2018-07-06	(주)대유합금 차입금 연대보증에 관한 건	원안가결	-
29	2018-07-17	동강홀딩스의 신한캐피탈 담보대출 연장의 건 한국스탠다드차타드 은행 외환 거래 및 파생상품 신규의 건 현대커머셜 전자채권 팩토링 계약 체결의 건	원안가결	-
30	2018-07-20	채권양도 및 금전채권신탁계약 체결의 건	원안가결	-
31	2018-07-24	대유몽베르제이차 유한회사 대출(추가)약정 및 연대보증약정 체결 승인의 건	원안가결	-
32	2018-07-26	대유합금 채무인수약정에 대한 연대보증의 건	원안가결	-
33	2018-08-06	대유플러스 채무인수약정에 대한 연대보증의 건	원안가결	-

34	2018-08-07	대유합금 외국환회전한도 연대입보의 건	원안가결	-
----	------------	----------------------	------	---

## 라. 이사회에서의 사외이사의 주요활동내역

회 차	개최일자	비 고	사외이사 등의 성명	
			이재호(출석율: 20.59%)	
4	2018-02-14	대유합금 포괄외화지급보증 차입에 대한 연대보증의 건 스마트저축은행 보유지분 매각 양해각서 및 부속합의서	찬성	원안가결
9	2018-03-08	제63기(2017년도) 재무제표 승인 및 이익배당의 건	찬성	원안가결
10	2018-03-15	제 63기(2017년도) 재무제표 승인(변경) 이사회_대유에이텍	찬성	원안가결
12	2018-03-26	대표이사 선임의 건	찬성	원안가결
14	2018-04-06	대유플러스 운영자금 차입의 건 위니아대우 유상증자(전환상환우선주) 참여의 건	찬성	원안가결
18	2018-05-04	(주)스마트저축은행 매각관련 매수인 지위변경계약 승인의 건	찬성	원안가결
26	2018-06-27	대유몽베르제이차 유한회사 대출약정 및 연대보증약정 체결 승인의 건	찬성	원안가결

## 마. 이사회내 위원회

- 당사는 현재 이사회내의 위원회가 구성되어 있지 않습니다.

## 바. 이사의 독립성

이사는 주주총회에서 선임하며, 주주총회에서 선임할 이사 후보자는 이사회(사내이사)가 선정하여 주주총회에 제출한 의안으로 확정하고 있습니다. 이사의 선임과 관련하여 관련법규에 의거한 주주제안이 있는 경우, 이사회는 적법한 범위 내에서 이를 주주총회에 의안으로 제출하고 있습니다.

이러한 절차에 따라 선임된 이사는 다음과 같습니다.

구 분	성 명	추천인	담당업무	회사와의거래	최대주주 등과의 관계
사내이사	정진모	이사회	대표이사	-	-
사내이사	정경열	이사회	우레탄FORM사업담당	-	-
사내이사	김형호	이사회	생산/품질담당	-	임원(이사)
사외이사	박현철	이사회	사외이사	-	-
사외이사	이상기	이사회	사외이사	-	-
사내이사	권의경	이사회	대표이사 겸 사내이사	-	임원(대표이사)
사내이사	권완중	이사회	공장장	-	-
사내이사	박건민	이사회	재경/영업담당	-	-
사내이사	이재호	이사회	사외이사	-	-
사내이사	전특호	이사회	경영지원/공시담당	-	-

## 2. 감사제도에 관한 사항

### 가. 감사위원회(감사) 설치여부, 구성여부, 구성방법 등

(1) 자산 2조원 미만으로 의무적 설치대상에서 제외되며 또한 별도로 감사위원회가 설치되어 있지 않습니다.

(2) 상법 제542조의10 1항 최근 사업연도말 현재 자산총액이 1천억원 이상인 상장회사에 대해서 상근감사를 의무화 하면서 2010년 12월 31일 기준 총자산 규모 1천7백8십억원으로 상근 감사 1명을 선임하였습니다.

### 나. 감사위원회(감사)의 감사업무에 필요한 경영정보 접근을 위한 내부장치 마련 여부

◎ 이사회 : 이사의 직무집행 감독합니다.

◎ 이 사 : 이사의 직무집행을 감사합니다. 이를 위하여 이사에 대하여 영업에 관한 보고를 요구하거나 회사의 업무상태와 재산 상태를 조사합니다.

◎ 감사 지적사항은 즉시 대표이사에게 보고를 하고 있고 규정에 따라 조치를 취하고 있으며 적절한 시기마다 사후관리를 하고 있습니다.

### 다. 감사위원회(감사)의 인적사항

성 명	주 요 경 력	비 고
정 봉 채	- 경제기획원 서기관 - 전남지방경찰청장 - 도로교통공단 이사장	- 제57기 임시주주총회(2011.05.31) 선임 - 제59기 정기주주총회(2014.03.21) 재선임 - 제62기 정기주주총회(2017.03.24) 재선임

### 라. 감사위원회(감사)의 주요활동내역

회 차	개최일자	의안내용	가결여부	비 고
1	2018-01-15	대유에스이 차입에 관한 연대보증의 건(수출성장자금대출)	원안가결	-
2	2018-01-25	(주)동강홀딩스,(주)스마트홀딩스 운영자금 대여의 건	원안가결	-
3	2018-02-08	내부회계관리제도 운영실태 평가보고	원안가결	-
4	2018-02-12	제63기 정기주주총회 개최 및 전자적 방법예의한 의결권 행사 제도 도입의 건	원안가결	-
5	2018-02-14	대유합금 포괄외화지급보증 차입에 대한 연대보증의 건 스마트저축은행 보유지분 매각 양해각서 및 부속합의서	원안가결	-
6	2018-02-21	대유합금 USANSE L/C 한도 기한연장에 대한 연대보증의 건 대유합금 SBI저축은행 일반자금 신규대출에 대한 연대보증의 건	원안가결	-
7	2018-03-06	대유에스이 농협 구매자금대출 연장 연대임보의 건	원안가결	-
8	2018-03-05	(주)대유글로벌 금전소비대차계약 관련 담보제공 및 (주)위니아대우 유상증자 참여의 건	원안가결	-
9	2018-03-07	대유홀딩스 KDB캐피탈 일반신용대출 연대보증의 건	원안가결	-
10	2018-03-08	제63기(2017년도) 재무제표 승인 및 이익배당의 건	원안가결	-
11	2018-03-15	제 63기(2017년도) 재무제표 승인(변경) 이사회_대유에이텍	원안가결	-

12	2018-03-23	IBK캐피탈 쌍용자동차 매출채권 팩토링 약정의 건 대유합금 NH농협캐피탈 일반자금 신규대출 연대보증의 건	원안가결	-
13	2018-03-26	대표이사 선임의 건	원안가결	-
14	2018-04-06	대유플러스 운영자금 차입의 건 위니아대우 유상증자(전환상환우선주) 참여의 건	원안가결	-
15	2018-04-23	IBK캐피탈 쌍용자동차 매출채권 팩토링 약정의 건	원안가결	-
16	2018-04-26	현대커머셜 SGI서울보증 보증부 운영자금 30억 신규 대출의 건	원안가결	-
17	2018-04-25	(주)대유합금 유상증자 참여의 건 (주)스마트홀딩스 보통주 일부 처분의 건 (주)위니아대우 신주인수권부사채 인수의 건	원안가결	-
18	2018-05-04	(주)스마트저축은행 매각관련 매수인 지위변경계약 승인의 건	원안가결	-
19	2018-05-10	(주)위니아대우 신주인수권부사채 인수의 건	원안가결	-
20	2018-05-23	16회 무기명식 이권부 무보증 사모 전환사채 발행의 건	원안가결	-
21	2018-05-24	대유SE 산업은행 운전자금 대출 연장 연대입보의 건	원안가결	-
22	2018-05-25	(주)위니아대우 유상증자 참여의 건	원안가결	-
23	2018-05-28	대유플러스 운영자금 차입의 건	원안가결	-
24	2018-05-30	케이앤디파트너스제일차 유한회사 대출약정 및 연대보증약정 체결 승인의건	원안가결	-
25	2018-06-22	한국수출입은행 수출성장자금대출 190억 만기 연장의 건	원안가결	-
26	2018-06-27	대유몽베르제이차 유한회사 대출약정 및 연대보증약정 체결 승인의 건	원안가결	-
27	2018-07-02	한국 수출입은행 수출성장자금 190억 만기 연장의 건	원안가결	-
28	2018-07-06	(주)대유합금 차입금 연대보증에 관한 건	원안가결	-
29	2018-07-17	동강홀딩스의 신한캐피탈 담보대출 연장의 건 한국스탠다드차타드 은행 외환 거래 및 파생상품 신규의 건 현대커머셜 전자채권 팩토링 계약 체결의 건	원안가결	-
30	2018-07-20	채권양도 및 금전채권신탁계약 체결의 건	원안가결	-
31	2018-07-24	대유몽베르제이차 유한회사 대출(추가)약정 및 연대보증약정 체결 승인의 건	원안가결	-
32	2018-07-26	대유합금 채무인수약정에 대한 연대보증의 건	원안가결	-
33	2018-08-06	대유플러스 채무인수약정에 대한 연대보증의 건	원안가결	-
34	2018-08-07	대유합금 외국환회전한도 연대입보의 건	원안가결	-

### 3. 주주의 의결권 행사에 관한 사항

#### (1) 집중투표제의 채택여부

당사 정관에 의거 2인 이상의 이사를 선임하는 경우에도 상법 제 382조에서 규정하는 집중투표제를 적용하지 아니한다는 조항을 두고 있어 채택하지 아니합니다.

#### (2) 서면투표제 또는 전자투표제의 채택여부

- 채택하지 아니합니다.

**(3) 소수주주권의 행사여부**

- 해당사항 없습니다.

**(4) 경영권 경쟁**

당사는 공시대상 기간 중 경영권 경쟁이 발생하지 않았습니다.



## VII. 주주에 관한 사항

### 1. 최대주주 및 특수관계인의 주식소유 현황

(기준일 : 2018년 06월 30일 )

(단위 : 주, %)

성명	관계	주식의 종류	소유주식수 및 지분율				비고
			기초		기말		
			주식수	지분율	주식수	지분율	
(주)대유희딩스	본인	보통주	22,502,804	24.49	27,724,432	28.28	-
(주)대유희딩스	본인	종류주식	10,231,756	68.15	6,187,013	67.60	주)
(주)대유플러스	관계회사	보통주	4,455,832	4.85	4,455,832	4.55	구.대유희신소재
(주)대유에이피	관계회사	보통주	1,534,802	1.67	1,534,802	1.57	-
(주)대유위니아서비스	관계회사	보통주	1,010,606	1.10	1,010,606	1.03	-
박영우	특수관계인	보통주	12,635,176	13.75	12,812,215	13.07	-
박은희	특수관계인	보통주	436,094	0.47	436,094	0.44	-
박은진	특수관계인	보통주	1,364,222	1.48	1,364,222	1.39	-
권의경	특수관계인	보통주	40,000	0.04	40,000	0.04	-
계		보통주	43,979,536	47.87	49,378,203	50.37	-
		종류주식	10,231,756	68.15	6,187,013	67.60	-

주) 상위 지분율은 보통주 및 종류주식별 지분율이며 당사 발행주식의 변동 세부내역은 다음과 같습니다

구분	기초	증가	감소	기말
보통주	91,872,907	6,164,351	-	98,037,258
우선주	15,013,450	-	5,861,430	9,152,020
합계(발행주식 총수)	106,886,357	6,164,351	5,861,430	107,189,278

### 2. 최대주주에 관한 사항

- ① 상호명 : (주)대유희딩스
- ② 본점소재지 : 광주광역시 광산구 소촌로123번길 40-16 (소촌동)
- ③ 설립일자 : 2016년 07월 05일
- ④ 대표이사 : 백성식
- ⑤ 주요업종 : 경영자문서비스 및 도소매업 외
- ⑥ 주주현황(기준일: 2017.12.31)

주주명	주식수(주)	지분율(%)
(주)동강홀딩스	280,251	36.54
(주)동강레저	31,438	4.10
(주)대유플러스	48,448	6.32
(주)대유에이텍	76,106	9.92

(주)대유중공업	7,586	0.99
(주)스마트저축은행	6,596	0.86
박영우 등 특수관계(개인)인	302,562	39.45
(주)대유홀딩스	13,997	1.82
합 계	766,984	100.00

⑦ 임원현황

성명	출생년월	직위	등기임원 여부	상근 여부	담당 업무	주요경력	주식보유현황		재직기간	임기 만료일
							보통주	지분율		
백성식	1967.08	대표이사 (전무)	등기임원	상근	-	- 벽산그룹 동양물산 연구소 - 기아그룹 대경화성 구매팀장 - 대유그룹 대유신소재 구매개발팀장 - 대유그룹 북경대유 총경리 - 대유그룹 대유신소재 관리담당 임원 - 대유그룹 동강홀딩스 기획실장 現. (주)대유홀딩스 대표이사	-	-	2016.07.05~ 현재	2019.07.05
임근호	1968.02	사내이사 (상무)	등기임원	상근	-	한국해양대학교 선박공학과 졸업 現. 대유홀딩스 대표이사(각자 대표)	-	-	2016.07.05~ 현재	2019.07.05
김현수	1971.02	사내이사 (이사)	등기임원	상근	-	연세대학교 경영학과 졸업 現. 대유홀딩스 경영관리팀 담당	-	-	2016.07.05~ 현재	2019.07.05
박병민	1949.10	감사	등기임원	비상근	-	서울대학교 법학과 졸업 스마트저축은행 상임감사 및 고문	-	-	2016.07.05~ 현재	2019.07.05

⑧ 주요 연혁 :

(주)대유홀딩스는 2016년 07월 31일 (주)동강홀딩스로부터 분할된 주식사업부문과 (주)대유플러스가 합병하여 신설된 법인입니다.

⑨ 최근 사업연도말 재무현황

(단위:백만원)

구 분	2017년	2016년	비 고
자산 총계	145,767	143,765	
부채 총계	79,159	62,438	
자본 총계	66,607	81,327	
매출액	96,741	45,945	
영업이익	1,598	2,585	
당기순이익	(13,146)	883	

※ 상기 요약 재무현황은 금융감독원 전자공시시스템의 별도재무제표를 기준으로 작성하였습니다.

3. 최대주주 변동 현황

## 최대주주 변동내역

(기준일 : 2018년 06월 30일 )

(단위 : 주, %)

변동일	최대주주명	소유주식수	지분율	비고
2016.07.05	(주)대유희딩스	42,123,395	46.07	기존 최대주주 (주)동강홀딩스의 주식사업부문과 (주)대유펠러스간 합병으로 인하여 신설된 법인이며, 최대주주의 지위를 승계받음.

※ 소유주식수 및 지분율은 최대주주 변동일 당시 최대주주와 특수관계인이 소유하고 있는 주식을 합산하여 기재하였습니다.

## 4. 주식 소유현황

(기준일 : 2018년 06월 30일 )

(단위 : 주)

구분	주주명	소유주식수	지분율	비고
5% 이상 주주	(주)대유희딩스	27,724,432	28.28%	-
	박영우	12,812,215	13.07%	-
	소 계	40,536,647	41.35%	-
우리사주조합		-	-	-

## 5. 소액 주주 현황

### 소액주주현황

(기준일 : 2017년 12월 31일 )

(단위 : 주)

구 분	주주		보유주식		비 고
	주주수	비율	주식수	비율	
소액주주	9,411	99.89%	47,893,294	52.13%	

※ 본 소액주주 현황은 2017년 12월 31일을 기준일자로 하여 집계된 주주명부(보통주)를 기준으로 작성하였습니다.

## 6. 주식사무

당사 정관상의 신주인수권 내용 및 주식의 사무에 관련된 주요사항은 다음과 같습니다.

정관상 신주인수권의 내용	<p>제8조(신주인수권)</p> <p>①본 회사의 주주는 신주발행에 있어서 그가 소유한 주식수에 비례하여 신주의 배정을 받을 권리를 가진다.</p> <p>②제1항의 규정에 불구하고 다음 각호의 어느 하나에 해당하는 경우에는 주주외의 자에게 발행주식총수의 100분의 80을 초과하지 않는 범위 내에서 이사회결의로 신주를 배정할 수 있다.</p> <ol style="list-style-type: none"> <li>1. 주주우선공모의 방식으로 신주를 발행하는 경우</li> <li>2. 자본시장과 금융투자업에 관한 법률 제165조의6의 규정에 의하여 이사회결의로 일반공모의 방식으로 신주를 발행하는 경우</li> <li>3. 자본시장과 금융투자업에 관한 법률 제165조의7의 규정에 의하여 우리사주조합원에게 신주를 우선 배정하는 경우</li> <li>4. 상법 제340조의2 및 제542조의3 규정에 의하여 주식매수선택권의 행사로 인하여 신주를 발행하는 경우</li> <li>5. 회사가 경영전략상 필요한 국내·외 투자, 제휴기업 그리고 국내·외 금융기관 또는 경영자문 기관 등에게 신주를 발행하는 경우</li> <li>6. 회사가 경영 전략상 필요에 의해 국내·외 타 회사를 인수하거나 타 회사에 투자하기 위하여 신주를 발행하는 경우</li> <li>7. 재무구조 개선 및 긴급한 자금조달을 위하여 국내·외 금융기관 또는 기관투자자에게 신주를 발행하는 경우</li> <li>8. 사업상 중요한 기술도입, 연구개발, 생산·판매·자본제휴를 위하여 그 상대방에게 신주를 발행하는 경우 9. 주식예탁증서(DR)발행에 따라 신주를 발행하는 경우</li> </ol> <p>③제2항에 따라 주주외의 자에게 신주를 배정하는 경우 상법 제416조제1호, 제2호, 제2호의2, 제3호 및 제4호에서 정하는 사항을 그 납입기일의 2주전까지 통지하거나 공고하여야 한다.</p> <p>④제2항 각호의 어느 하나의 방식에 의해 신주를 발행하는 경우에는 발행할 주식의 종류와 수 및 발행가격 등은 이사회결의로 정한다.</p>
---------------	--

	<p>⑤주주가 신주인수권을 포기 또는 상실하거나 신주배정에서 단주가 발생하는 경우에 그 처리 방식은 이사회결의로 정한다.제</p> <p>8 조의 2 (일반공모증자)</p> <p>① 이 회사는 발행주식총수의 100 분의 80을 초과하지 않는 범위내에서 자본시장과 금융투자업에 관한 법률 제 165조 6 의 규정에서 정하는 방법에 따라 이사회결의로 일반공모증자방식에 의한 신주를 발행할 수 있다.</p> <p>② 일반공모방식에 의해 신주를 발행할 경우에는 발행할 주식의 종류와 수 및 발행가격등은 이사회결의로써 정한다. 다만, 이 경우 신주의 발행가격은 자본시장과 금융투자업에 관한 법률 시행령 제 176조의 8 의 규정에서 정하는 가격이상으로 하여야 한다.</p>		
결산일	12월 31일	정기주주총회	결산일로부터 3월 이내
주주명부폐쇄시기	1월1일 ~ 1월 15일		
주권의 종류	기명주 보통주/우선주(일,오,십,오십,백,오백,천,만 주)(8종)		
명의개서대리인	주식회사 하나은행증권대행부 ☎(02)368-5800		
주주의 특전	없음	공고방법	홈페이지 또는 한국경제신문 ( <a href="http://www.dayouat.co.kr">http://www.dayouat.co.kr</a> )

## 7. 최근 6개월 간의 주가 및 주식거래실적

당사 주식의 최근 주가 및 거래량은 다음과 같습니다.

(단위 : 원, 천주)

종 류		'18.01월	'18.02월	'18.03월	'18.04월	'18.05월	'18.06월
주 가	최 고	1,095	1,335	1,295	1,290	1,445	1,300
	최 저	1,005	1,030	1,185	1,125	1,260	1,070
	평 균	1,040	1,214	1,238	1,188	1,365	1,185
거래량	최고(일)	721	46,847	10,568	17,216	13,825	17,216
	최저(일)	56	117	272	319	614	614
	월 간	6,082	130,444	36,104	32,403	48,946	19,645

※ 최근 주가 및 거래량은 각 거래일의 종가를 기준으로 작성하였습니다.

## VIII. 임원 및 직원 등에 관한 사항

### 1. 임원 및 직원의 현황

#### 임원 현황

(기준일 : 2018년 06월 30일 )

(단위 : 주)

성명	성별	출생년월	직위	등기임원 여부	상근 여부	담당 업무	주요경력	소유주식수		재직기간	임기 만료일
								의결권 있는 주식	의결권 없는 주식		
박영우	남	1955.01	회 장	미등기임원	비상근	총괄	(주)대유신소재 회장(겸)	12,812,215	-	22년 7개월	-
라현근	남	1955.12	대표이사	등기임원	상근	총괄사장	한양대학교 정밀기계공학 졸업 현대자동차 및 북경현대차 구매본부 現. 대유에이텍 대표이사(각자)	-	-	3년 5개월	2019.03.24
권의경	남	1962.09	대표이사	등기임원	상근	부사장	한림대학교 생물학과 졸업 대유에이텍 관리부부장 現. 대유에이텍 대표이사(각자)	40,000	-	18년 11개월	2020.03.26
전특호	남	1970.07	이사 (대우)	등기임원	상근	경영지원/공시담당	호남대학교 법학과 졸업 ㈜대유홀딩스 경영지원 담당 現. 대유에이텍 경영지원/공시담당	-	-	5개월	2020.03.26
이재호	남	1954.04	사외이사	등기임원	비상근	사외이사	동아일보 편집국 부국장 한국신문협회 출판협의회 부회장 국가정보화전략위원회 민간위원 現. 한국출판문화산업진흥원 원장	-	-	2년 3개월	2020.03.26
정봉채	남	1955.07	감사	등기임원	상근	감사	경제기획원 서기관 전남지방경찰청장 도로교통공단 이사장 現. 대유에이텍 상근감사	-	-	7년 1개월	2020.03.24
이창석	남	1963.10	이사	미등기임원	상근	개발/기술 연구소담당	전북대학교 정밀기계공학과 졸업 기아자동차 공정개선부문 현대자동차 시작총괄 現. 대유에이텍 개발/기술연구소 담당	-	-	14년 4개월	-
유선웅	남	1968.04	이사	미등기임원	상근	설계담당	운산기계공업고등학교 졸업 중앙산업 설계담당 現. 대유에이텍 설계담당	-	-	18년 7개월	-
김종면	남	1966.04	이사	미등기임원	상근	생산담당	조선대학교 기계공학과 졸업 現. 대유에이텍 생산담당	-	-	18년 5개월	-
김세영	남	1969.07	이사 (대우)	미등기임원	상근	품질담당	조선대학교 산업공학과 졸업 대유위니아 생산본부 구매관리담당 現. 대유에이텍 품질담당	11,682	-	5개월	-
이정현	남	1961.07	상무	미등기임원	상근	화성시트 사업부장	인하대학교 금속공학과 졸업 현대시트 아산공장 現. 대유에이텍 화성시트사업부장	-	-	4개월	-

김현대	남	1965.09	이사 (대우)	미등기임원	상근	화성시트 사업부 당 당	한국방송통신대학 경영학과 現. 대우에이텍 화성시트사업부담당	-	-	17년 8개월	-
-----	---	---------	------------	-------	----	--------------------	-------------------------------------	---	---	---------	---

※ 2018.03.26 제63기 정기주주총회 임원 선임 현황

사내이사 후보1 : 권의경	사내이사 후보2 : 전특호	사외이사 후보1 : 이재호
<ul style="list-style-type: none"> <li>- 신규선임 여부: 재선임</li> <li>- 출생연월: 1962년 09월</li> <li>- 최종학력: 한림대학교 생물학과 졸업</li> <li>- 경력사항: 舊. 대우에이텍 대표이사</li> </ul> <p>現.대우에이텍 대표이사(직책:부사장)</p>	<ul style="list-style-type: none"> <li>- 신규선임 여부: 신규선임</li> <li>- 출생연월: 1970년 07월</li> <li>- 최종학력: 호남대학교 법학과 졸업</li> <li>- 경력사항: 대우에이텍 경영지원담당</li> </ul> <p>現.대우에이텍 경영지원/공시담당 임원(이사대우)</p>	<ul style="list-style-type: none"> <li>- 신규선임 여부: 재선임</li> <li>- 출생연월: 1954년 04월</li> <li>- 최종학력: 고려대학교 대학원 정치학 박사</li> <li>- 경력사항: 동아일보 편집국 부국장</li> <li style="text-align: center;">한국출판문화산업진흥원 원장</li> </ul> <p>現.대우에이텍 사외이사</p>

## 직원 현황

(기준일 : 2018년 06월 30일 )

(단위 : 백만원)

사업부문	성별	직원 수				합 계	평균 근속연수	연간급여 총액	1인평균 급여액	비고
		기간의 정함이 없는 근로자		기간제 근로자						
		전체	(단시간 근로자)	전체	(단시간 근로자)					
자동차시트	남	287	0	3	0	290	9년 01월	6,668,869	22,996	-
"	여	6	0	0	0	6	12년 02월	138,328	23,055	-
임 대	남	2	0	0	0	2	4년 06월	41,437	20,718	-
합 계		295	0	3	0	298	8년 07월	6,848,634	22,982	-

## 2. 임원의 보수 등

<이사·감사 전체의 보수현황>

### 1. 주주총회 승인금액

(단위 : 천원)

구 분	인원수	주주총회 승인금액	비고
이사(사외이사)	4(1)	6,000,000	사외이사 포함
감사	1	100,000	-

### 2. 보수지급금액

#### 2-1. 이사·감사 전체

(단위 : 천원)

인원수	보수총액	1인당 평균보수액	비고
5	427,977	85,584	-

#### 2-2. 유형별

(단위 : 천원)

구 분	인원수	보수총액	1인당 평균보수액	비고
등기이사 (사외이사, 감사위원회 위원 제외)	3	384,962	128,321	-



사외이사 (감사위원회 위원 제외)	1	15,900	15,900	-
감사위원회 위원	-	-	-	-
감사	1	27,060	27,060	-

<이사·감사의 개인별 보수현황>

1. 개인별 보수지급금액

(단위 : 천원)

이름	직위	보수총액	보수총액에 포함되지 않는 보수
-	-	-	-

본 보고서 제출기준일 현재 개인별 보수지급금액이 5억원 이상인 임원이 없습니다.

2. 산정기준 및 방법

(단위 : 천원)

이름	보수의 종류		총액	산정기준 및 방법
-	근로소득	급여	-	-
		상여	-	-
		주식매수선택권 행사이익	-	-
		기타 근로소득	-	-
	퇴직소득		-	-
	기타소득		-	-

본 보고서 제출기준일 현재 개인별 보수지급금액이 5억원 이상인 임원이 없습니다.

<보수지급금액 5억원 이상 중 상위 5명의 개인별 보수현황>

1. 개인별 보수지급금액

(단위 : 천원)

이름	직위	보수총액	보수총액에 포함되지 않는 보수
박영우	회장	1,000,500	-

2. 산정기준 및 방법

(단위: 천원)

이름	보수의 종류		총액	산정기준 및 방법
박영우	근로소득	급여	1,000,000	2018년 연봉으로서 이사보수한도의 범위 내에서 직급, 직책, 수행직무의 가치, 회사에 기여한 성과 등을 종합적으로 반영한 임원보상체계에 따라 급여를 총 2,000백만원으로 산정하였음. 급여 2,000백만원의 1/12를 매월 균등하게 지급하고 있으며, 2018년 6월까지 총 1,000백만원 지급하였음.
		상여	500	-
		주식매수선택권 행사이익	-	-
		기타 근로소득	-	-
	퇴직소득			
	기타소득		-	-

<주식매수선택권의 부여 및 행사현황>

<표1>

(단위 : 천원)

구분	인원수	주식매수선택권의 공정가치 총액	비고
등기이사	1	297,580	-
사외이사	-	-	-
감사위원회 위원 또는 감사	-	-	-
계	1	297,580	-

※ 결산기 종료 이후인 2017.03.24 당사의 제62기 정기주주총회에서 등기이사 1명(권의경)에게 주식매수선택권 2,000,000주 (행사가격 1,589원)을 부여하고 승인받았습니다. 보다 자세한 사항은 금융감독원 공시를 참조하시기 바랍니다.

주식매수선택권의 공정가치 산정에 사용된 방법과 가정은 다음과 같습니다.

구분	내용	비고
평가기준일	2017년 03월 24일	
주가	1,610원	
행사가격	1,590 원	
행사종료일	2027년 03월 24일	
무위험수익률	2.197%	
할인률	14.773%	
적용변동성	15.45%	
적용신용등급	BB0	

※ 공정가치 평가용역 : 나이스피앤아이(주)

<표2>

(기준일 : 2018년 06월 30일 )

(단위 : 원, 천주)

부여 받은자	관 계	부여일	부여방법	주식의 종류	변동수량			미행사 수량	행사기간	행사 가격
					부여	행사	취소			
권의경	등기임원	2017.03.24	신주교부, 자기주식교부, 차액보상 중 옵션행사시 이사회결의로 결정	보통주	2,000	-	-	2,000	2020.03.24~ 2027.03.24	1,589

## IX. 계열회사 등에 관한 사항

당사는 보고서 제출기간일 현재 당사와 특수관계에 있는 계열회사는 상장회사 2개, 비상장회사 18개가 있으며, 『독점규제 및 공정거래에 관한 법률』에 의한 총액출자제한 기업집단, 상호출자제한 기업집단에 해당되지 않습니다.

### 가. 계열회사에 관한 사항

당사는 보고서 제출기준일 현재 당사를 제외하고 총 9개의 계열회사와 11개의 자회사(손자회사 포함)가 있습니다.

NO.	소재지	회사명	목적사업	결산월	비 고
1	국내	(주)대유에이피	자동차 스티어링휠 제조 외	12월	계열사(비상장)
2	국내	(주)대유플러스	정보통신부품 및 자동차부품제조 외	12월	계열사(상 장)
3	국내	(주)대유합금	자동차 알루미늄 휠 원료 및 주조품 제조 외	12월	자회사(비상장)
4	국내	(주)위니아대유	산업용 및 가정용 냉동냉장 장비 제조 외	12월	자회사(비상장)
5	국내	(주)대유위니아	기타 가정용 전기기기, 공기조절장치 제조업 외	12월	자회사(상장)
6	국내	(주)대유위니아서비스	서비스, 배송설치, 물류센터 운영 및 관련 서비스업 외	12월	자회사(비상장)
7	국외	상해위니아전자무역(유)	전자제품 등의 판매 및 서비스업 외	12월	자회사(비상장)
8	국내	(주)대유에스이	태양광모듈 제조 및 자동차부품(LPI연료용기)제조 외	12월	자회사(비상장)
9	국내	(주)스마트홀딩스	골프업, 관광객 이용시설업 외	12월	자회사(비상장)
10	국내	(주)대유중공업	자동차부품 제조(H,A/REST), 건설업 외	12월	자회사(비상장)
11	국내	(주)스마트저축은행	금융업, 보험, 부동산 외	12월	계열사(비상장)
12	국내	(주)동강레저	골프업, 관광객 이용시설업 외	12월	계열사(비상장)
13	국내	(주)동강홀딩스	자동차부품 제조 외	12월	계열사(비상장)
14	국내	(주)대유홀딩스	경영자문서비스업, 도소매 외	12월	계열사(비상장)
15	국내	(주)대유글로벌	자동차 알루미늄휠 제조 외	12월	계열사(비상장)
16	국내	(주)푸른산수목원	수목원 경영업 외	12월	자회사(비상장)
17	국내	북경대유자동차부품	자동차 스티어링휠 제조 외	12월	자회사(비상장)
18	국외	영성대유자동차부품	자동차 스티어링휠 제조 외	12월	자회사(비상장)
19	국외	(주)위니아대유	투자중개 및 매매업 외	12월	계열회사(비상장)
20	국내	(주)대우전자	주방용 전기기기 제조업 외	12월	계열사(비상장)

\*) (주)푸른산수목원은 전기 중 신규출자 설립되었으며, (주)위니아대우는 당기 중 설립되었습니다.

\*\*\*) 당기 중 (주) 대유서비스는 (주)대유플러스에 흡수합병되어 소멸하였습니다.

나. 계통도

구 분		투자회사											
		(주)대유 에이텍	(주)동강 홀딩스	(주)대유 홀딩스	(주)대유 플러스	(주)대유에 이피	(주)스마트 저축은행	(주)스마트 홀딩스	(주)위니아 대유	(주)대유 위니아	(주)대유위 니아서비스	(주)위니아 대우	
Ⅲ 투 자 회 사	(주)대유에이텍	상 장	0	-	28.28	4.55	1.57	-	-	-	-	1.03	-
	(주)대유합금	비상장	100.00	-	-	-	-	-	-	-	-	-	-
	(주)동강홀딩스	비상장	9.39	23.41	2.71	9.38	-	1.28	-	-	-	-	-
	(주)대유홀딩스	비상장	9.92	36.54	1.82	6.32	-	0.86	-	-	-	-	-
	(주)대유플러스	상 장	11.92	-	18.79	-	-	-	-	-	1.24	0.02	-
	(주)대유에이피	비상장	23.95	-	-	64.96	-	-	-	-	11.09	-	-
	(주)대유글로벌	비상장	-	11.14	-	88.86	-	-	-	-	-	-	-
	(주)스마트저축은행	비상장	41.04	-	-	41.53	-	0.40	-	-	-	-	-
	북경대유자동차부품	비상장	88.00	-	-	12.00	-	-	-	-	-	-	-
	영성대유자동차부품	비상장	100.00	-	-	-	-	-	-	-	-	-	-
	영성동강자동차부품	비상장	-	-	51.00	-	-	-	-	-	-	-	-
	(주)동강레저	비상장	-	-	46.12	-	-	-	41.07	-	-	-	-
	(주)위니아대유	비상장	89.13	-	-	10.87	-	-	-	-	-	-	-
	(주)대유위니아	비상장	-	-	-	-	-	-	-	47.41	0.83	-	-
	(주)대유위니아서비스	비상장	-	-	-	-	-	-	-	-	100.00	-	-
	상해위니아전자무역(유)	비상장	-	-	-	-	-	-	-	-	100.00	-	-
	(주)대유중공업	비상장	69.35	-	4.71	25.95	-	-	-	-	-	-	-
	(주)대유에스이	비상장	78.10	-	-	4.53	-	3.23	-	-	-	-	-
	(주)스마트홀딩스	비상장	86.09	-	4.96	-	-	-	-	-	-	-	-
	(주)푸른산수목원	비상장	31.91	5.32	5.32	5.32	5.32	-	-	-	-	31.91	-
(주)위니아대우	비상장	14.08	-	46.49	14.08	-	-	-	-	-	-	-	
(주)대우전자	비상장	-	-	-	-	-	-	-	-	-	-	84.83	

- \* 보고서작성기준일 현재 최대주주인 (주)동강홀딩스는 2016.07.01일을 분할기일로 하여 주식사업부문을 물적분할한 후 대유플러스와 신설합병함에 따라 주주의 지위를 신설법인인 (주)대유홀딩스로 전부 이전하였습니다.
- \* 보고서 작성기준일 현재 계열사인 (주)대유신소재는 2016년 9월 9일 회사분할 결정을 결의를 통하여상법 제 530조의2 내지 제530조의12의 규정이 정하는 바에 따라분할되는 회사가 영위하는 사업 중 스티어링휠사업부 문(이하"분할대상부문"이라 한다)을 분할하여 신설회사를 설립하고, 분할되는 회사가 신설회사의 발행주식총수 를 배정받는 단순·물적분할의 방법으로 분할하며, 분할 후 기존의 분할되는 회사는 유가증권시장 상장법인으로 존속하고, 신설회사는 비상장법인으로 하는 사업구조를 조정하였습니다. 본 결정사항은 2016.10.06일에 최종 완료되었습니다.
- \* (주)위니아대우는 (주)대우전자의 지분 및 경영권을 인수하기 위하여 당해년도 설립된 법인입니다.
- \* (주)대유플러스(합병법인)와 (주)대유서비스(소멸법인)는 2018.06.30일 기준일로 하여 합병되었습니다.

**다. 회사와 계열회사간 임원의 겸직 현황**

(기준일 : 2018년 06월 30일)			
성명	직위	겸직계열사명	비고
권의경	(주)대유에이텍 대표이사	(주)대유합금 대표이사 (주)위니아대유 사내이사 북경대유디안시기차부건(유) 사장 영성대유자동차부품(유) 사장	-
정봉채	(주)대유에이텍 감사	(주)대유합금 감사	

**라. 타법인 출자 현황**

타법인출자 현황

(기준일 : 2018년 06월 30일 )

(단위 : 백만원, 천주, %)

법인명	최초취득일자	출자 목적	최초취득금액	기초잔액			증가(감소)			기말잔액			최근사업연도 재무현황	
				수량	지분율	장부 가액	취득(처분)		평가 손익	수량	지분율	장부 가액	총자산	당기 순손익
							수량	금액						
(주)동강홀딩스(비상장)	2010.03.23	투자	979	10	9.39	4,696	0	0	0	10	9.39	4,696	178,849	-4,749
(주)대유플러스(상장)	2006.12.28	투자	2,750	6,974	7.91	5,091	5,030	5,759	2,894	12,004	11.92	13,744	946,270	-3,523
(주)스마트지축은행(비상장)	2010.06.24	투자	4,000	1,389	41.04	17,393	0	0	0	1,390	41.04	17,393	695,934	13,041
(주)대유증권(비상장)	2009.10.16	투자	1,997	487	69.35	2,691	0	0	0	487	69.35	2,691	12,727	-304
(주)대유SE(비상장)	2010.12.28	투자	7,097	19,825	78.10	8,014	0	0	-5,380	19,825	78.10	2,634	32,756	-5,512
(주)스마트홀딩스(비상장)	2011.05.03	투자	21,780	3,109	95.04	35,491	-293	-3,343	0	2,816	86.09	32,148	116,155	-666
북경대유(비상장)	2013.12.23	투자	2,235	0	88.00	12,403	0	0	0	0	88	12,403	17,237	-506
(주)위니아대유(비상장)	2014.11.04	투자	41,000	9,697	89.13	48,487	749	3,743	0	10,446	89.13	52,230	420,931	1,325
(주)대유합금(비상장)	2015.08.03	투자	4,072	8,125	100.00	6,789	10,000	5,000	0	18,125	100.00	11,789	46,852	2,079
영성대유(비상장)	2015.12.30	투자	4,519	0	100.00	4,519	0	0	0	0	100.00	4,519	15,224	-349
(주)대유흐olding스	2016.07.05	투자	9,101	76	9.92	9,225	0	0	0	76	9.92	9,225	145,767	-13,146
(주)푸른산수목원	2017.03.30	투자	300	60	31.91	300	0	0	0	60	31.91	300	1,788	523
(주)대유에이피	2017.08.25	투자	4,500	1,916	23.95	8,758	0	0	0	1,916	23.95	8,758	71,176	6,502
수피위니아PEF	2017.08.29	투자	1,900	0	16.10	1,900	0	0	0	0	16.10	1,900	8,632	-3,307
(주)위니아대유	2018.02.22	투자	5,000	0	0.00	0	1,000	5,000	0	1,000	14.08	5,000	0	0
합계				-	-	165,757	16,486	16,159	-2,486	68,154	-	179,430	2,710,298	-8,592

※ 상기에 기재된 최근 사업연도 재무현황은 금융감독원 전자공시시스템을 통하여 조회한 각 회사의 개별재무제표(연결재무제표 제출대상 기업의 경우 연결재무제표)를 기준으로 작성하였으며, 외부감사대상 기업이 아닌 북경대유 및 영성대유, 푸른산수목원(주), 수피위니아PEF는 회사에서 제시한 최근 사업연도의 재무제표를 기준으로 작성하였습니다.

※ (주)위니아대유는 당기중 설립된 신설법인으로써 최근사업연도 재무현황이 존재하지 않습니다.

※ 당기 중 (주)대유플러스(합법법인)와 (주)대유서비스(소법법인)은 2018.06.30일 기준일로 하여 합병하였으며, (주)대유흐olding스 및 (주)동강홀딩스에 대하여는 IFRS제1109호에 따른 평가하였으며 기초금액의 변동으로 반영하였습니다.

## X. 이해관계자와의 거래내용

### 1. 대주주 등에 대한 신용공여 등

#### 가. 연결실체가 제공한 담보제공내역

당반기말 현재 연결실체가 금융기관등에 담보로 제공한 자산의 내역은 다음과 같습니다 (단위:천원).

담보제공자산	담보설정액	채무자	담보제공액	제공한담보내역
매출채권	858,525	연결실체	5,525,000	양도담보
단기예치금	2,000,000	(주)대유희딩스	2,000,000	질권
재고자산	699,229	연결실체	699,229	양도담보
유형자산	280,510,380	연결실체	233,665,700	근저당권, 수익권증서
유형자산		대유몽베르제일차(유)	35,400,000	수익권증서발급액
유형자산		대유몽베르제일차(유)	10,400,000	근질권, 수익권증서
유형자산		(주)동강홀딩스	4,200,000	근저당권
기타포괄손익-공정가치금융자산	341,296	연결실체	341,296	질권
투자부동산	44,555,862	연결실체	19,358,000	근저당권
투자부동산		(주)대유희딩스	6,000,000	근저당권
종속기업투자주식(*)	-	연결실체	24,600,000	질권

내부거래제거로 인해 연결재무제표에 표시되지 않지만, 당반기말 현재 연결실체가 보유중인 (주)대유위니아 보통주식

(\*) 17,053,048주가 연결실체의 장기차입금 18,464백만원과 관련하여 금융기관에 담보제공(질권설정)되어 있으며, 이로 인해 종속회사로부터 배당을 통한 자금이전에 제약사항이 있습니다.

#### 나. 연결실체가 제공받은 담보내역

당반기말 현재 신한은행 차입금과 관련하여 (주)대유희딩스로부터 (주)대유플러스 보통주식 3,000,000주를 담보로 제공받고 있습니다.

#### 다. 연결실체가 제공한 지급보증의 내역

당반기말 현재 연결실체가 타인(특수관계자포함)을 위하여 제공하고 있는 보증 등은 다음과 같습니다.(단위: 천원)

제공받은 기업	지급보증처	보증금액	주채무잔액
(주)대유클로벌	현대글로벌비스	10,000,000	16,292,643
(주)대유희딩스	국민은행 외	19,146,250	14,900,000
(주)동강레저	국민은행	360,000	160,000
(주)수피위니아	신한은행	6,000,000	5,000,000
(주)대유희서비스	신한은행 외	9,240,000	6,112,222
대유몽베르제일차(유)	삼익신협 외	32,400,000	27,000,000
대유몽베르제이차(유)	아주저축은행	10,400,000	8,000,000

(주)대우전자	푸른상호저축은행 외	13,000,000	10,000,000
합 계		100,546,250	87,464,865

**라. 연결실체가 제공받은 지급보증의 내역**

당반기말 현재 연결실체가 타인(특수관계자포함)으로부터 제공받고 있는 보증 등은 다음과 같습니다.(단위: 천원, 천USD)

제공한 기업	지급보증내역	금융기관	보증한도	채무잔액	비 고
(주)동강홀딩스	차입금 지급보증	금융기관	10,000,000	3,400,000	
서울보증보험	보증서 외	거래처 등	4,034,052	-	
건설공제조합	보증서 외	거래처 등	857,000	-	
신용보증기금	보증서 외	금융기관	334,000	-	
신한은행	외화사채	거래처 등	9,000	-	

**마. 연결실체의 자금 대여 및 차입 현황**

1) 당반기와 전반기 중 특수관계자와의 자금거래는 다음과 같습니다(단위:천원).  
(당반기)

회사명	기초	증가	감소	반기말
(주)대유플러스(구.대유서비스)	2,048,095	-	(651,667)	1,396,429
(주)대유플러스	-	2,000,000	(2,000,000)	-
(주)대유흐olding스	11,785,000	791,280	-	12,576,280
(주)동강홀딩스	9,148,314	467,286	(1,541,603)	8,073,997
임직원	1,207,348	-	-	1,207,348
합 계	24,188,757	3,258,566	(4,193,269)	23,254,054

(전반기)

회사명	기초	증가	감소	반기말
(주)동강홀딩스	6,619,247	1,587,000	(317,400)	7,888,847
(주)대유흐olding스	12,285,000	6,000,000	(17,330,000)	955,000
(주)대유플러스	4,600,000	-	(4,600,000)	-
(주)대유클로벌	-	4,000,000	(4,000,000)	-
(주)대유서비스	3,072,143	-	(558,571)	2,513,571
임직원	1,337,488	-	(90,141)	1,247,348
합 계	27,913,879	11,587,000	(26,896,112)	12,604,767

2) 당반기와 전반기 중 특수관계자와의 자금차입거래는 다음과 같습니다(단위:천원).  
(당반기)

회사명	기초	증가	감소	반기말
-----	----	----	----	-----



(주)대유플러스	1,450,000	2,060,000	(2,130,000)	1,380,000
(주)대유흐딩스	277,750	947,100	(1,182,600)	42,250
(주)동강레저	600,000	-	-	600,000
(주)동강홀딩스	-	1,221,095	(223,655)	997,440
임직원	471,000	-	-	471,000

(전반기)

회사명	기초	증가	감소	반기말
(주)동강홀딩스	420,000	80,000	-	500,000
(주)대유흐딩스	-	160,000	-	160,000
(주)대유테이피	-	400,000	(400,000)	-
(주)동강레저	600,000	-	-	600,000
임직원	471,000	-	-	471,000
합 계	1,491,000	640,000	(400,000)	1,731,000

## 2. 대주주와의 자산양수도 등

해당사항 없습니다.

## 3. 대주주와의 영업거래

(단위: 천원)

거래상대방	관계	거래기간	거래종류	거래금액	거래내용	비고
(주)대유흐딩스	최대주주	'18.01.01 ~ '18.06.30	매입 등	31,105,254	우레탄 PAD 외	

## 4. 대주주 이외의 이해관계자와의 거래

가. 대주주 이외의 이해관계자와의 영업거래

<당반기>

(단위:천원).

특수관계자	매출 등			매입 등		
	매출	유·무형자산	기타수입	매입	유·무형자산	기타비용
(주)대유클로벌	8,118	-	8,346	-	-	-
(주)대유히서비스	109,700	-	49,828	-	-	-
(주)대유테이피	-	-	4,959	-	-	-
(주)대유테이피	24,739	-	17,561	-	-	-
(주)대유히니아	282,762	-	31,398	-	-	-
(주)대유히니아서비스	176,488	-	1,642	-	-	655,936
(주)대유히공업	-	-	4,188	-	945,380	61,600

(주)대유플러스	145,608	108,182	6,200	-	-	372,718
(주)대유탄금	-	-	750	-	-	-
(주)대유흐딩스	1,882,525	-	549,961	31,105,254	-	3,146,748
(주)동강레저	4,158	-	2,899	-	-	-
(주)동강홀딩스	2,076	-	199,873	-	-	-
(주)스마트홀딩스	690	-	91,333	-	-	-
(주)위니아대유	3,120	-	-	-	-	-
(주)대유몽베르조합	27,000	-	150	-	-	11,589
합 계	2,666,983	108,182	969,089	31,105,254	945,380	4,248,591

< 전반기 >

특수관계자	매출 등			매입 등		
	매출	유·무형자산	기타수입	원재료	유·무형자산	기타비용
(주)대유킴로벌	8,118	-	9,729	-	-	-
(주)대유서비스	111,007	-	76,444	-	-	241
(주)대유에스이	-	-	8,443	-	-	-
(주)대유에이피	24,652	-	10,693	-	-	-
(주)대유위니아	546,070	-	12,804,923	-	35,700	-
(주)대유위니아서비스	2,076	-	-	-	-	679,979
(주)대유중공업	-	-	2,054	-	1,587,000	217,281
(주)대유플러스	137,190	-	27,691	-	7,370	443,368
(주)대유흐딩스	2,064,479	-	617,478	30,277,949	-	4,038,203
(주)동강레저	4,158	-	2,428	-	-	10,710
(주)동강홀딩스	4,527	-	295,194	-	-	-
(주)스마트홀딩스	1,380	-	89,283	-	-	-
(주)위니아대유	3,120	-	-	-	-	-
(주)대유몽베르조합	27,000	-	-	-	-	15,257
합 계	2,933,777	-	13,944,361	30,277,949	1,630,070	5,405,039

나. 대주주 이외의 이해관계자와의 자금거래

<자금대여 거래>

당반기와 전반기중 특수관계자와 자금대여 거래내역은 다음과 같습니다(단위:천원).

특수관계자	당반기		전반기	
	대여	회수	대여	회수
(주)대유킴로벌	-	-	4,000,000	4,000,000
(주)대유서비스	-	651,667	-	558,571
(주)대유에스이	-	-	500,000	-
(주)대유플러스	-	-	-	4,600,000
(주)대유흐딩스	-	-	7,500,000	18,000,000
(주)동강홀딩스	264,500	264,500	1,587,000	264,500

(주)스마트홀딩스	235,500	235,500	1,413,000	235,500
기타특수관계자	-	-	-	-
합 계	500,000	1,151,667	15,000,000	27,658,571

<자금 차입거래>

당반기와 전반기중 특수관계자와 자금차입 거래내역은 다음과 같습니다(단위:천원)

특수관계자	당반기		전반기	
	차입	상환	차입	상환
(주)대유플러스	1,380,000	-	-	-
합 계	1,380,000	-	-	-

나. 대주주 이외의 이해관계자의 자산양수도 등 거래

해당사항 없습니다

# XI. 그 밖에 투자자 보호를 위하여 필요한 사항

## 1. 공시사항의 진행·변경사항 및 주주총회 현황

### 가. 공시사항의 진행·변경사항

당기 현재 공시와 관련하여 이행되지 않았거나 기 공시 사항 중 주요내용이 변경된 사항은 다음과 같습니다.

신고일자	제 목	신 고 내 용	신고사항의 진행상황
2018.02.19	타법인주식 및 출자증권 처분결정	1. 매매대상 : 스마트저축은행 보유지분 전체 2. 매수인 : 스마트투자파트너스(주) (2018.05.04 변경) * 최초 매수인 제이에스자산운용(주)가 매수인의 지위를 양도함. 3. 매각가액 : 387.7억 4. 처분예정일 : 2018.08.31	진행 중 (매수인의 금융위원회 주식취득승인 등 정 부인허가 절차 진행 중)
2017.11.10	현대다이모스 주식회사와 자동차부품 공급 계약 체결	1. 납 품 처: 현대다이모스 주식회사 2. 차 중: 카렌스 후속(SP II) 후속차종 SEAT 3. 공급지역: 기아자동차 광주공장	진행 중(개발단계) 공급시기: 2019년 07월부터 양산
2017.02.21	현대다이모스 주식회사와 자동차부품 공급 계약 체결	1. 납 품 처: 현대다이모스 주식회사 2. 차 중: 쏘울 후속(SKIII)차종 SEAT 3. 공급지역: 기아자동차 광주공장	진행 중(개발단계) 공급시기: 2018년 12월부터 양산

### 나. 주주총회 의사록 요약

주주총회 일자	안 건	결의내용
제63기 정기주주총회 (2018.03.26)	<b>■ 제63기 정기주주총회 의사록</b> - 제1-1호 의안 : 제63기 재무제표(이익잉여금처분계산서(안) 포함) 및 연결재무제표 승인의 건 - 제1-2호 의안 : 이익배당(결산(현금)배당)의 건 - 제2호 의안 : 이사 선임의 건 (사내이사 2명)(사외이사 1명) - 제3호 의안 : 이사 보수한도 승인의 건 - 제4호 의안 : 감사 보수한도 승인의 건 - 제5호 의안 : 정관 변경 승인의 건	원안 승인 원안 승인 원안 승인 원안 승인 원안 승인 원안 승인
제62기 정기주주총회 (2017.03.24)	<b>■ 제62기 정기주주총회 의사록</b> - 제1-1호 의안 : 제62기 재무제표(이익잉여금처분계산서(안) 포함) 및 연결재무제표 승인의 건 - 제1-2호 의안 : 이익배당(결산(현금)배당)의 건 - 제2호 의안 : 이사 선임의 건 (사내이사 2명) - 제3호 의안 : 감사 선임의 건 (상근감사 1명) - 제4호 의안 : 이사 보수한도 승인의 건 - 제5호 의안 : 감사 보수한도 승인의 건 - 제6호 의안 : 임원퇴직금 지급규정 제개정 의 건 - 제7호 의안 : 주식매수선택권 부여 승인의 건	원안 승인 원안 승인 원안 승인 원안 승인 원안 승인 원안 승인 원안 승인

제61기 정기주주총회 (2016.03.25)	<ul style="list-style-type: none"> <li>■ 제61기 정기주주총회 의사록</li> <li>- 제1-1호 의안 : 제61기 재무제표(이익잉여금처분계산서(안) 포함) 및 연결재무제표 승인 의 건</li> <li>- 제1-2호 의안 : 이익배당(결산(현금)배당)의 건</li> <li>- 제2호 의안 : 이사 선임의 건 (사내이사 1명, 사외이사 1명)</li> <li>- 제3호 의안 : 이사 보수한도 승인의 건</li> <li>- 제4호 의안 : 감사 보수한도 승인의 건</li> </ul>	원안 승인 원안 승인 원안 승인 원안 승인 원안 승인
제61기 임시주주총회 (2015.07.27)	<ul style="list-style-type: none"> <li>■ 제61기 임시주주총회 의사록</li> <li>- 제1호 의안 : 정관 일부 변경 승인의 건</li> <li>- 제2호 의안 : 분할계획서 승인의 건</li> <li>- 제3호 의안 : 이사 선임의 건(사내이사 1명)</li> </ul>	원안 승인 원안 승인 원안 승인
제61기 임시주주총회 (2015.05.26)	<ul style="list-style-type: none"> <li>■ 제61기 임시주주총회 의사록</li> <li>- 제1호 의안 : 정관 일부 변경 승인의 건</li> <li>- 제2호 의안 : 이사 선임의 건 (사내이사 2명)</li> <li>- 제3호 의안 : 임원보수한도 변경 승인의 건</li> </ul>	원안 승인 원안 승인 원안 승인
제60기 정기주주총회 (2015.03.26)	<ul style="list-style-type: none"> <li>■ 제60기 정기주주총회 의사록</li> <li>- 제1-1호 의안 : 제60기 재무제표(이익잉여금처분계산서(안) 포함) 및 연결재무제표 승인 의 건</li> <li>- 제1-2호 의안 : 이익배당(결산(현금)배당)의 건</li> <li>- 제2호 의안 : 이사 선임의 건 (사내이사 2명)</li> <li>- 제3호 의안 : 이사 보수한도 승인의 건</li> <li>- 제4호 의안 : 감사 보수한도 승인의 건</li> </ul>	원안 승인 원안 승인 원안 승인 원안 승인 원안 승인

## 2. 우발채무 등

### 가. 중요한 소송사건

보고서 제출일 현재 진행중인 소송 및 중재의 결과는 예측할 수 없으며, 이러한 불확실성으로 인해 당사의 재무제표에는 발생가능한 재무적 효과를 반영하고 있지 않습니다.

소제기일	소송당사자	소송의 내용	진행상황	결과
2014. 3. 28	원고1 : 주식회사 신태진 원고2 : 경산개발 주식회사 원고3 : 주식회사 동강홀딩스 원고4 : 주식회사 스마트홀딩스 피고 : (주)골프존유원홀딩스 피고 소송수계인 : (주)골프존	손해배상	1심 원고 일부 승소(15.02.13) 2심 원고 일부 승소(16.12.01) 상고 접수(16.12.19) 심리불속행기간도과(17.4.22)	진행 중
2016.06.03	원고1 : 주식회사 남양토건 원고2 : 신경하 피고 : 주식회사 대유에이텍	사해행위 취소	1심 원고 패소(17.11.14)	사건종결
2016.07.05	원고 : 문영열 피고1 : 주식회사 동강홀딩스 피고2 : 주식회사 스마트홀딩스	퇴직금 청구	1심 원고 일부 승소(17.01.13) 2심 항소기각(17.08.10)	사건종결

2017.04.20	원고1 : 주식회사 동강홀딩스 원고2 : 주식회사 스마트홀딩스 피고 : 문영열	손해배상	화해권고결정(17.10.11)	사건종결
------------	---	------	------------------	------

## 나. 견질 또는 담보용 어음·수표 현황

견질 또는 담보용 어음·수표 현황

(기준일 : )

(단위 : 천원)

제 출 처	매 수	금 액	비 고
은 행	-	-	-
금융기관(은행제외)	-	-	-
법 인	-	-	-
기타(개인)	-	-	-

보고서 제출일 현재 해당사항 없습니다.

## 다. 그밖의 우발채무와 약정사항

### 1) 할인어음과 배서어음

당반기말 현재 만기가 미도래한 배서·할인한 채권은 다음과 같습니다(단위: 천원).

회사명	총액	양도거래	차입거래
할인어음	25,982,989	15,064,886	10,918,103
배서어음	-	-	-
합 계	25,982,989	15,064,886	10,918,103

### 2) 차입약정

당반기말 현재 연결회사는 국내금융기관과 308,175백만원과 52,500천USD의 한도약정을 체결하고 있습니다.

### 3) 제공한 지급보증

당반기말 현재 연결실체가 타인(특수관계자포함)을 위하여 제공하고 있는 보증 등은 다음과 같습니다.

주채무자	채권자	단위	보증금액	주채무잔액
(주)대유글로벌	현대글로벌	천원	10,000,000	4,969,169
(주)대유홀딩스	국민은행 외	천원	18,846,250	15,020,000
(주)동강레저	국민은행	천원	360,000	190,000
(주)수피위니아	신한은행	천원	6,000,000	5,000,000
(주)대유서비스	신한은행 외	천원	9,240,000	6,638,889
대유몽베르제일차(유)	삼익신협 외	천원	32,400,000	27,000,000

4) 제공받은 지급보증

당반기말 현재 연결실체가 타인(특수관계자포함)으로부터 제공받고 있는 보증 등은 다음과 같습니다.

채권자	보증인	보증내역	보증금액	채무잔액
금융기관	(주)동강홀딩스	차입금 지급보증	10,000,000	7,359,900
거래처 등	서울보증보험	보증서 외	4,764,482	-
거래처 등	건설공제조합	보증서 외	857,000	-
금융기관	신용보증기금	보증서 외	334,000	-
거래처 등	신한은행	외화사채	9,000	-

5) 담보제공자산

당반기말 현재 연결실체가 금융기관등에 담보로 제공한 자산의 내역은 다음과 같습니다 (단위:천원).

자산명	장부금액	채무자	담보제공액	주채무잔액
매출채권	521,033	연결실체	5,525,000	양도담보
단기예치금	2,000,000	(주)대유홀딩스	2,000,000	질권
재고자산	699,229	연결실체	699,229	양도담보
매각예정비유동자산	5,630,639	연결실체	5,630,639	질권
유형자산	280,360,044	연결실체	232,695,700	근저당권, 수익권증서
		대유몽베르제일차(유)	35,400,000	수익권증서, 근저당권
		(주)동강홀딩스	4,200,000	근저당권
매도가능증권	307,830	연결실체	307,830	질권
투자부동산	44,637,317	연결실체	19,358,000	근저당권
		(주)대유홀딩스	6,000,000	근저당권
종속기업투자주식(*)	-	연결실체	24,600,000	질권

내부거래제거로 인해 연결재무제표에 표시되지 않지만, 당반기말 현재 연결회사가 보유중인 (주)대유위(\*) 니아 보통주식 17,053,048주가 연결회사의 차입금과 관련하여 금융기관에 담보제공(질권설정)되어 있으며, 이로인해 종속회사로부터 배당을 통한 자금이전에 제약사항이 있습니다.

6) 제공받은 담보자산

당반기말 현재 금융기관 차입금과 관련하여 (주)대유홀딩스로부터 (주)대유플러스 보통주식 3,000,000주를 담보로 제공받고 있습니다.

7) 공동사업약정

연결회사는 2011년에 (주)동강홀딩스와 공동사업약정(민법상의 조합계약)을 체결하고, 주식회사 동우로부터 경기도 포천시 소재 36홀 회원제 골프장시설을 공동으로 양수하여 운영하고 있습니다. 연결회사는 공동사업약정의 성격에 따라 동 공동약정을 공동지배사업으로 인식하고 있으며, 공동사업과 관련된 자산과 부채를 공동사업약정비율에 따라 연결회사의 자산과 부채로 계상하고 있으며, 당반기말 현재 공동사업과 관련한 재무상황과 연결회사가 인식한 내역은 다음과 같습니다(단위:천원).

과 목	공동사업	연결회사인식	비율
-----	------	--------	----

유동자산	1,099,919	518,062	47.10%
비유동자산	197,689,352	93,111,685	
유동부채	29,178,930	13,743,276	
비유동부채	77,890,975	36,686,649	
자본총계	91,719,366	43,199,821	
매출액	1,121,103	528,040	
영업손익	(815,880)	(384,279)	
당기순손익	(991,627)	(467,056)	

또한 연결회사는 공동사업과 관련된 부채와 관련하여 조합의 채권자에 대해 공동사업약정당사자로서 책임을 부담합니다.

#### 8) 통상임금관련

통상임금에 관한 대법원 전원합의체 판결에 따라 정기적·일률적·고정적으로 지급되는 정기상여금 및 각종 수당은 통상임금에 포함하여야 합니다. 그러나 연결회사는 정기상여금의 통상임금 포함에 따라 종업원에게 추가적으로 지급할 가능성이 높지 않다고 판단하여 재무제표에 이와 관련된 총당부채를 계상하지 아니하였습니다.

#### 9) 담보대출 및 부동산신탁

연결회사는 입회보증금 반환자금 및 기존차입금 차환 등을 위해 대유몽베르제일차(유)로부터 6,975백만원을 차입하고 있으며, 대유몽베르제일차(유)는 삼익신협 등 대주단으로부터 동 차입자금 마련을 위해 설립된 특수목적법인입니다.

연결회사와 (주)동강홀딩스는 대유몽베르제일차(유)가 대주단으로부터 27,000백만원의 차입이 이루어지도록 주식 36.7%의 공동사업과 관련된 유형자산을 생보부동산신탁에 신탁하였고, 대주단에게 차입금의 120%를 한도로 수익권증서 및 3,000백만원의 근저당권설정등을 통한 담보제공, 공동사업당사자의 연대보증 제공, 연결회사의 자금보충약정 및 조건부채무인수, 운영권의 담보제공, 보험금 근질권 제공 등을 통해 신용보강을 제공하고 있습니다

#### 10) ABL대출

연결회사는 아주저축은행과 엔에이치농협캐피탈과 신용판매대금채권 ABL대출약정을 체결하였고, 대출약정에 따라 상기 공동사업에서 발생하는 신용판매대금채권을 농협은행에 신탁관리하고 있습니다.

연결회사는 신용판매대금채권이 회수되는 예금계좌(신탁회사명의)를 신탁하고 해당 금융기관에 5,200백만원의 수익권증서를 발급하였습니다.

한편 당기말 현재 동 신탁관리계좌의 예금잔액은 437백만원으로, 연결회사의 지분비율만큼 미수금으로 계상하고 있습니다. 또한 동 대출과 관련하여 공동사업자인 (주)동강홀딩스로부터 지급보증(보증한도 5,200백만원)을 제공받고 있습니다

#### 11) 진행중인 소송

당반기말 현재 연결회사는 제조물책임 및 입회보증금반환소송 등 연결회사가 피고로 진행중인 소송이 진행중에 있으며, 해당 소송의 결과에 대한 합리적인 예측이 불가능하고 자원의유출금액 및 시기가 불확실하며, 연결회사의 재무제표에 미치는 영향은 중요하지 아니할 것으로 추정하고 있습니다.

#### 12) 대유위니아 주식매수선택권 및 손실보전약정

연결회사는 2014년 (주)대유위니아 경영권 인수시 매도자에게 주식매수청구권 및 손실보전약정을



부여하였고, 당반기말 현재 약정상 내역은 다음과 같이 변경되었습니다.

① 주식매수선택권 등 대상주식 : (주)대유위니아 발행주식 6,056,743주

② 주식매수선택권 등 계약자에 관한 사항

- 부여자 : (주)대유에이텍 외 2인

- 부여받은자 : (유)씨앤알제이호 투자목적회사, 수피위니아PEF

③ 주식매수선택권 등의 행사조건

발행회사의 영업실적이 약정상 정해진 수준에 미달시 약정상 매매가격으로 매수할 것을 청구하거나, 발생한 손실을 보전해줄 것을 청구할 수 있습니다.

④ 주식매수청구권등의 행사가능기간 : 주식양수도계약의 거래종결일~5년이내

연결회사는 이러한 계약을 금융부채요건에 충족하는 것으로 판단하고 있으며, 주식매수청구권이 부여된 거래에 대해서는 상환금액의 현재가치에 해당하는 금액인 12,686백만원을 장기미지급금으로 계상하고 동액을 기타자본에서 차감하고 있으며, 매기 유효이자율법에따른 상각액을 이자비용으로 인식하고 있습니다.

또한 주식매수청구권이 부여되지 않은 계약은 파생금융상품으로 분류하고 공정가치 변동분을 파생상품평가이익(손실)로 인식하고 있습니다

13) 하자보증 및 제조물책임

연결회사는 자동차사업부 및 가전사업부의 매출과 관련하여 매출처 및 일반소비자에게 관련법령 및 연결회사가 자체적으로 일정기간 하자보증을 제공하고 있으며, 이와 관련하여 연결회사의 매입처로부터 매입과 관련하여 하자보증을 받고 있습니다.

### 3. 제재현황 등 그 밖의 사항

#### 가. 제재현황

##### - 법인세 통합조사에 따른 추징금 부과

- 1) 조사대상 기관 : 광주지방국세청
- 2) 조사대상 기간 : 2011년 및 2012년 사업연도(법인사업자 통합조사)
- 3) 조사기간 : 2015.05.12 ~ 2015.06.25
- 4) 부과일자 : 2015.06.29 결과통지
- 5) 부과금액 : 1,270백만원
- 6) 이행현황

당사는 2015년 07월 31일까지 일부(217백만원)에 대하여 수정신고하였으며, 나머지는 08월 31일까지 납부하였습니다.

##### - 관세청 통관적법성 등 기업심사에 따른 추징금 부과

- 1) 심사대상 기관 : 광부본부세관
- 2) 심사사유 : 2015년도 관세청 정기 법인심사 대상업체로 선정
- 3) 심사범위 : 과세가격, 품목분류, 환급, 외환, 통관요건 등 수출입신고내역 등의 적법성
- 4) 조사대상 기간 : 2010.06.08 ~ 2015.06.07
- 5) 조사기간 : 2015.06.08 ~ 2015.06.26
- 4) 부과일자 : 2015.07.27 심사결과통지
- 5) 부과금액 : 702백만원
- 6) 이행현황

- '15.07.31 조기경정신청
- '15.08.03 고지서 송달 (납부완료: 2015.08.18)

**- 불성실공시법인 지정 등 공시위반 제제**

유상증자결정(종속회사의 주요경영사항)('16.5.31)의 지연공시('16.7.4)

- 1) 제재조치일 : 2016.07.28 증권선물위원회
- 2) 조치내용 : 과징금 8,000,000원 부과
- 3) 조치이유 : 주요종속회사인 (주)대유위니아 코스닥시장 상장시 진행한 유상증자 공시를 누락함

**나. 단기매매차익 발생 및 환수현황**

당사는 과거 3사업연도 및 당해년도 보고서 제출기준일 현재 단기매매차익 발행 및 환수현황은 발생하지 않았습니다.

**다. 공모자금 사용내역**

최근 3개사업연도의 공모자금 사용내역은 다음과 같습니다.

**공모자금의 사용내역**

(기준일 : 2018년 06월 30일 )

(단위 : 백만원)

구분	납입일	증권신고서 등의 자금사용 계획		실제 자금사용 내역		차이발생 사유 등
		사용용도	조달금액	내용	금액	
주권상장법인공모증자 (증권시장공모)	2012.05.25	- 시설자금 20,000 - 운영자금 1,420	21,420	- 시설자금: R&D센터신축, 신규차종 금형개발, 라인변경 - 운영자금: 자동차 SEAT ASS'Y 원자재 구매/발행제비용	21,420	-

**라. 사모자금 사용내역**

최근 3개사업연도의 사모자금 사용내역은 다음과 같습니다.

**사모자금의 사용내역**

(기준일 : 2018년 06월 30일 )

(단위 : 백만원)

구분	납입일	주요사항보고서의 자금사용 계획		실제 자금사용 내역		차이발생 사유 등
		사용용도	조달금액	내용	금액	
제14회차 무기명식 이권부 무보증 분리형 사모 신주인수권부사채	2011.05.09	운영자금	16,000	운영자금 - 협력업체 매입대금 지급	16,000	-
무의결권부 상환전환우선주	2015.07.30	시설자금 250억 운영자금 50억	30,000	시설투자 및 운영자금 - 신규 수주차종에 대한 투자(공장 및 기계설비) - 원자재 매입대금(Usance) 결제 - 가전사업부문 등 부동산 취득 및 공장신축	30,000	-
제15회 무기명식 이권부 무보증 사모 전환사채	2016.05.27	운영자금	25,000	운영자금	25,000	-
제16회 무기명식 이권부 무보증 사모 전환사채	2018.05.25	운영자금(상환)	25,000	운영자금(제15회 전환사채 조기 상환)	25,000	-

## 4. 합병 등의 사후정보

### 가. (주)대유위니아의 경영권 인수(※2014.10.17 주요사항보고서 참조)

#### (1) 개요

연결종속기업인 (주)위니아대유는 2014년 11월 4일을 지분취득일로 하여 (주)대유위니아의 지분 67.7%를 인수하였으며, 동 지분취득가액과 순자산공정가액의 차액은 18,342백만원은 영업권으로 35,313백만원은 상표권으로 배부하였습니다.

#### (2) 거래상대방

본 자산양수도(주식매매계약) 거래의 매도상대방은 WINIAMANDO HOLDINGS B.V. 이며(이하 "매도인"이라 함), 계약체결일 현재 위니아만도 주식회사의 발행주식 16,792,761주(지분 100%)를 보유하고 있습니다.

#### 1) 양수도(평가)대상 회사 개요

구분		평가대상회사
법인명		위니아만도 주식회사
대표이사		민원식
주소	본사	충청남도 아산시 탕정면 선문로 254번길
	연락처	02)3490-6030
설립 연월일		1999년 10월 06일
자본금		8,396백만원
자산총액		278,467백만원
결산기		12월
상장일		해당사항 없음
발행주식의 종류 및 수		보통주 16,792,761 주

#### 2) 거래 대상자산

매도인이 보유 중인 위니아만도 주식회사의 지분 11,754,932주(지분 70%)입니다.

#### 3) 자산 양수도 목적

위니아만도 주식회사의 지분 70%를 인수하기 위하여 설립된 회사에 대한 출자를 통한 사업영역을 다각화하고 및 향후 자동차부문과의 시너지창출을 최대화하여 기업경쟁력 강화하기 위함입니다.

#### (3) 자산양수도 진행경과 및 일정

일 정	내 용	비 고
2014년 10월 10일	당사 이사회결의 및 주식매매계약 체결	-
2014년 10월 14일	주식매매계약금 지급(10%, 80.5억)	-
2014년 10월 17일 ~2014년 10월 31일	실사 및 주식매매대금 조정	-
2014년 11월 04일	잔금 지급 및 거래종결	-

(4) 자산양수도(경영권인수) 전후의 재무사항 비교표

		(단위 : 백만원)						
대상회사	계정과목	예측		실적				비고
		1차연도 (2015년)	2차연도 (2016년)	1차연도(2015년)		2차연도(2016년)		
				실적	과리율	실적	과리율	
(주)대유위니아	매출액	520,988	544,266	434,504	-16.60%	445,161	-18.21%	-
	영업이익	22,401	22,054	16,385	-26.86%	10,147	-53.99%	-
	당기순이익	-	-	11,824	-	4,586	-	-

\* 상기 예측자료는 2014.10.17 주요사항보고서에 첨부된 외부평가보고서상의 평가자료(외부평가기관 : 삼덕회계법인)이며, 2015년 실적은 금융감독원 전자공시시스템에 공시된 연결감사보고서를 참조하였으며 2016년 실적은 회사에서 제공한 재무제표를 기준으로 작성하였습니다.

나. 분할 :

○ 소재사업부문의 물적분할(※2015.07.06 주요사항보고서 참조)

(1) 개요

회사는 전기이전에 각 개별 사업 특성에 맞는 사업의 전문성 강화로 사업의 본원적 경쟁력을 확보하고, 시장의 변화에 능동적으로 대응하고자 소재사업부문을 분할하여 신설회사인주식회사 대유합금을 설립하였습니다.

(1) 분할일정

구 분	일 자
분할주주총회를 위한 주주확정일	2015년 07월 01일
이사회결의일 및 분할계획서 작성	2015년 07월 06일
분할계획서 승인을 위한 주주총회일	2015년 07월 27일
분할보고총회일 또는 창립총회일(이사회로 갈음 가능)	2015년 07월 27일
분할기일	2015년 07월 31일
분할등기 예정일	2015년 08월 03일

(2) 분할로 인하여 신설회사에 이전될 재산과 그 가액

① 분할되는 회사는 분할계획서가 정하는 바에 따라 분할대상부문에 속하는 일체의 적극·소극재산과 기타의 권리/의무 및 재산적 가치 있는 사실관계(인허가, 근로관계, 계약관계, 소송 등을 모두 포함하며, 이하 "이전대상재산"이라 한다)를 신설회사에 이전한다.

② 분할로 인한 이전대상 재산은 [별첨 1]2015년 5월 31일 현재를 기초로 하여 작성한 가결산 분할재무상태표 및 [별첨 2]승계대상 재산목록에 기재된 바에 의하되, 분할기일전까지 분할대상부문의 영업 또는 재무적 활동 등으로 인한 재산의 증감사항을 분할재무상태표와 승계대상재산목록에서 가감하는 것으로 한다.

③ 전항에 의한 이전대상재산의 세부항목별 최종가액은 분할기일(2015년 7월 31일)을 기준으로 공인회계사 등

의 검토를 받아 최종 확정하는 것으로 한다.

④ 이전대상재산에 속하는 권리나 의무 중 법률상 또는 성질상 분할에 의하여 이전이 금지되는 것은 존속회사에 잔류하는 것으로 보고, 신설회사에 이전이 필요한 경우에는 분할 후 존속법인과 신설법인의 협의에 따라 처리한다. 분할에 의한 이전에 정부기관의 승인/인가/신고수리 등이 필요함에도 이를 받을 수 없는 경우에도 같다.

⑤ 분할기일 이전에 국내외에서 분할되는 회사가 보유하고 있는 산업재산권 등 일체의 지적재산권은 사업의 연관성에 따라 분할대상부문에 관한 것이면 신설회사에게, 분할대상부문이외의 부문에 관한 것이면 존속회사에게 각각 귀속한다.

⑥ 분할되는 회사는 신설회사가 설립됨과 동시에 신설회사가 분할 이전에 분할대상부문에서 사업을 수행하는 방식에 따라 사업을 수행할 수 있도록 관련 계약의 체결 등 필요한 협조를 제공한다.

⑦ 분할기일 전까지 분할대상부문의 영업 또는 재무적 활동 등으로 인하여 분할대상부문의 자산 및 부채에 변동이 발생하거나 또는 승계재산목록에 누락되거나 잘못 기재된 자산 또는 부채가 발견되거나 그 밖에 자산 및 부채의 가액이 변동된 경우에는 이를 정정 또는 추가하여 기재할 수 있다. 이에 따른 변경사항은 분할재무상태표와 승계대상 재산목록에서 가감하는 것으로 한다.

분할 전후 요약 재무구조(2015년 5월 31일 기준)

(단위 : 백만원)

구분	분할 전	분할 후	
		신설회사	존속회사
자 산			
유동자산	122,209	76,315	45,894
비유동자산	265,913	21,648	248,242
자산 총계	388,122	97,964	294,135
부 채			
유동부채	256,870	86,942	169,928
비유동부채	28,225	7,044	21,181
부채 총계	285,095	93,987	191,108
자 본			
자 본 금	45,724	2,500	45,724
주식발행초과금	33,213	1,477	33,213
기타자본구성요소	11,450	-	11,450
이익잉여금	12,641	-	12,641
자본 총계	103,027	3,977	103,027
부채및자본 총계	388,122	97,964	294,135

주1) 상기 금액은 외부감사인의 반기검토자료를 기준으로 한 금액임.

주2) 상기 금액은 분할기일에 변동될 수 있으며, 2015년 07월 31일 24시 기준 이전대상이 확정된 후 공인회계사의 검토를 받아 최종 확정함.

주3) 분할신설법인의 자산·부채는 공정가액에 근거하여 산출되었으므로, 분할전 자산·부채와 분할 후 자산

· 부채액이 일치하지 않음.

(3) 합병등 전후의 재무사항비교표

		(단위 : 백만원)						
대상회사	계정과목	예측		실적				비고
		1차연도 (2015년)	2차연도 (2016년)	1차연도(2015년)		2차연도(2016년)		
				실적	과리율	실적	과리율	
(주)대유합금	매출액	-	-	71,329	-	89,672	-	-
	영업이익	-	-	2,026	-	717	-	-
	당기순이익	-	-	619	-	-4,906	-	-

※ (주)대유에이텍이 (주)대유합금의 지분을 100% 가지고 있는 단순물적분할로, 외부기관의 평가에 대한 해당 사항이 없어 예측치 정보를 기재하지 않습니다.

**다. (주)대유SE 부문의 영업양수도 및 자산양수도**

1) 자동차 사업부문의 영업양수도

1. 양도영업	자동차 사업부문			
2. 양도영업 주요내용	자동차 사업부문의 자산, 부채, 계약 기타권리등을 포함한 영업 전부 양도			
3. 양도가액(원)	2,000,000,000			
- 재무내용(원)		양도대상 영업부문(A)	당사전체 (B)	비중(% (A/B))
	자산액	13,470,035,779	31,175,122,671	43.21
	매출액	4,537,879,996	6,339,949,127	71.58
4. 양도목적	재무건전성 제고			
5. 양도영향	차입금상환으로 인한 재무구조 개선 및 기업가치 제고			
6. 양도예정일자	계약체결일	2018.04.26		
	양도기준일	2018.07.01		
7. 거래상대방	회사명(성명)	(주)대유합금		
	자본금(원)	4,062,500,000		
	주요사업	자동차부품제조, 단조물 제조		
	본점소재지(주소)	전라북도 완주군 봉동읍 완주산단2로 251		
	회사와의 관계	최대주주의 특수관계인		
8. 양도대금지급	<p>1. 지급형태 회사는 양수회사로부터 계약상 매매대금 금2,000,000,000원을 거래종결일에 지급 받을 계획입니다.</p> <p>2. 양도대금 조정 당사와 양수회사는 거래종결일로부터 30일 이내에 유동자산, 유동부채 차액의 변동금액을 반영하여 순자산가액의 변동액을 확인한 후, 해당 금액을 현금으로 정산 할 예정입니다.</p>			

		<p>3. 영업양수도 거래</p> <p>대상 영업 : 주식회사 대유에스이가 본 계약 체결일 현재 영업하고 있는 자동차사업 부문과 관련된 유무형의 자산, 지적재산권, 채권, 채무, 인허가, 계약관계, 근로관계, 영업권 등을 포함하는 양도대상목록 일체</p> <p>양도인 : 주식회사 대유에스이 양수인 : 주식회사 대유합금</p> <p>4. 자금의 용도</p> <p>자동차 사업부문의 매각 대금은 운영자금 등에 사용할 계획입니다.</p>
9. 외부평가에 관한 사항	외부평가 여부	미해당
	- 근거 및 사유	비상장 법인
	외부평가기관의 명칭	-
	외부평가 기간	-
	외부평가 의견	-
10. 주주총회 특별결의 여부		예
- 주주총회 예정일자		2018.06.05
- 주식매수청구권에 관한 사항	행사요건	<p>상법 제374조의2 및 자본시장과 금융투자업에 관한 법률 제165조의5에 따라, 주주 확정 기준일현재 주주명부에 등재된 주주는 주주총회 결의일 전까지 회사에 대하여 서면으로 그 결의에 반대하는 의사를 통지하는 경우, 주주총회의 결의일부터 20일 이내에 주식의 종류와 수를 기재한서면으로 회사에 대하여 자기가 소유하고 있는 주식의 일부 또는 전부를 매수 청구할 수 있습니다.</p> <p>단, 자본시장과 금융투자업에 관한 법률 제165조의5에 따라, 주식매수청구권은 본 영업양도에 대한 당사 이사회결의 공시일의 익일까지 주식의 취득계약을 체결하였음을 증명할 수 있고, 이사회 결의 공시일의 익일로부터 주식매수청구권 행사일까지 계속 보유한 주주에 한하여 부여되며, 동 기간내에 매각 후 재취득한 주식에 대하여는 주식매수청구권이 상실되고, 주식매수청구권을 행사한 이후에는 취소할 수 없습니다.</p> <p>또한, 주주가 사전에 서면으로 영업양도의 이사회 결의에 반대하는 의사를 통지한 경우에도, 주주총회에서 영업양도에 찬성한 경우에는 주식매수청구권을 행사할 수 없습니다. 그 청구에 대하여 주식매수청구기간이 종료하는 날부터 1개월 이내에 당해 주식을 매수하여야 합니다</p>
	매수예정가격	207
	행사절차, 방법, 기간, 장소	<p>(1) 반대의사의 표시방법</p> <p>상법 제374조의2 및 자본시장과 금융투자업에 관한 법률 제165조의5에 의거, 주주명부 확정 기준일 현재 당사 주주명부에 등재된 주주(단, 통지일까지 주식을 계속 보유한 경우에 한함)로서 주식매수청구권을 행사하고자 하는 주주는 주주총회 전까지 회사에 대하여 서면으로 영업양도에 관한 이사회결의에 반대하는 의사를 통지하여야 합니다.</p> <p>(2) 매수청구 방법</p> <p>상법 제374조의2 및 자본시장과 금융투자업에 관한 법률 제165조의5에 의거, 이사회 결의사실이 공시되기 이전에 주식을 취득하였음을 증명하거나, 이사회 결의사실이 공시된 이후에 취득하였지만, 이사회 결의 사실이 공시된 날의 익영업일까지 주식에 관한 매매계약 체결, 소비대차계약 해지 등 주식 취득에 관한 법률 행위를 증명한 주주(단, 통지일까지 주식을 계속 보유한 경우에 한함)로서 주식매수청구권을 행사하고자 하는 주주는 주주총회 전까지 회사에 대하여 서면으로 영업양도에 관한 이사회 결의에 반대하는 의사를 통지하여야 합니다.</p>

		(3) 행사기간 주주명부 확정 기준일: 2018년 5월 11일 ① 영업양도 반대사표시 접수 : 2018년 5월 14일~ 2018년 6월 4일 ② 주식매수청구권 행사기간 : 2018년 6월 6일~ 2018년 6월 24일 (4) 행사장소 전라북도 김제시 용지면 용지로 55 (전화번호 : 063)540-7900)
지급예정시기, 지급방법		(1) 주식매수대금의 지급예정시기 주식매수청구기간 종료일로부터 1개월 이내에 지급할 예정입니다. (2) 주식매수대금의 지급방법 주주의 신고계좌로 이체
주식매수청구권 제한 관련 내용		상법 제374조의2에 따라 영업양도에 관한 이사회 결의에 반대하는 주주는 주주총회 전 회사에 대하여 서면으로 그 결의에 반대하는 의사를 통지한 경우에 자기가 소유하고 있는 주식을 매수하여 줄 것을 해당법인에 대하여 주주총회 결의일부터 20일 이내에 주식의 종류와 수를 기재한 서면으로 청구할 수 있습니다. 단, 주식매수청구권 대상 주식은 주주명부 확정기준일부터 주식매수청구권 행사일까지 계속 보유한 주식에 한합니다.
계약에 미치는 효력		본건 영업양도와 관련하여 주주들의 주식매수청구권 행사 주식수 합계에 그 주식매수예정가격(자본시장과 금융투자업에 관한 법률 제165조의5 제3항 단서 및 동법 시행령 제176조의7 제3항에 의하여 산정된 금액을 의미함)을 곱한 금액이 금이십억원(W2,000,000,000)을 초과하는 경우 (주)대유에스이는 (주)대유합금에 대한 서면통지에 의하여 본 계약을 해제할 수 있습니다.
11. 이사회결의일(결정일)		2018.04.26
- 사외이사참석여부	참석(명)	-
	불참(명)	-
- 감사(사외이사가 아닌 감사위원) 참석여부		-
12. 공정거래위원회 신고대상 여부		미해당
13. 풋옵션 등 계약 체결여부		아니오
- 계약내용		-

※ 기타 자세한 사항은 (주)대유SE 2018.04.26 주요사항보고서(영업양도결정)를 참고하시기 바랍니다.

## 2) 태양광사업부문 자산양수도

. 자산구분		토지 및 건물
- 자산명		토지/건물/기계기구(충북 충주시 소재)
2. 양도내역	양도금액(원)	11,800,000,000
	자산총액(원)	31,175,122,671
	자산총액대비(%)	37.85
3. 양도목적		부동산과 관련한 차입금 상환
4. 양도영향		차입금 감소
5. 양도예정일자	계약체결일	2018년 07월 31일
	양도기준일	2018년 08월 24일
	등기에정일	2018년 08월 24일



6. 거래상대방	회사명(성명)	(주)대유플러스(DAYOU PLUS CO., LTD)
	자본금(원)	44,060,263,000
	주요사업	정보통신/태양광
	본점소재지(주소)	광주광역시 서구 화운로 230번길 28 (화정동)
	회사와의 관계	최대주주의 특수관계인
7. 거래대금지급		계약금 5억 (2018년 7월 31일) 잔 금 113억(2018년 8월 24일) * 상기 금액은 부가세 별도 금액임.
8. 외부평가에 관한 사항	외부평가 여부	미해당
	- 근거 및 사유	-
	외부평가기관의 명칭	-
	외부평가 기간	-
	외부평가 의견	-
9. 주주총회 특별결의 여부		미해당
- 주주총회 예정일자		-
- 주식매수청구권에 관한 사항	행사요건	-
	매수예정가격	-
	행사절차, 방법, 기간, 장소	-
	지급예정시기, 지급방법	-
	주식매수청구권 제한 내용	-
	계약에 미치는 효력	-
10. 이사회결의일(결정일)		2018년 07월 31일
- 사외이사참석여부	참석(명)	-
	불참(명)	-
- 감사(사외이사가 아닌 감사위원) 참석여부		-
11. 공정거래위원회 신고대상 여부		미해당
12. 풋옵션 등 계약 체결여부		아니오
- 계약내용		-

※ 기타 자세한 사항은 (주)대유플러스 2018.08.07 주요사항보고서(영업양도결정)을 참고하시기 바랍니다.

## 【 전문가의 확인 】

### 1. 전문가의 확인

해당사항 없습니다.

### 2. 전문가와의 이해관계

해당사항 없습니다.